

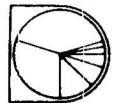
# Statistische Berichte

---

LDS-Bestell-Nr. L 41 3 8400  
(Kennziffer L IV 1 – 2j/84)

Umsätze und Umsatzsteuer  
in Nordrhein - Westfalen  
1984





# Statistische Berichte

---

LDS-Bestell-Nr. L 41 3 8400  
(Kennziffer L IV 1 – 2j/84)

## Umsätze und Umsatzsteuer in Nordrhein - Westfalen 1984

**Landesamt für Datenverarbeitung und Statistik Nordrhein-Westfalen (LDS)**  
**Postfach 1105, Mauerstraße 51, 4000 Düsseldorf 1, Telefon (0211) 4 49 71**

Erschienen im September 1986

Statistische Berichte mit \* vor der (bundeseinheitlichen) Kennziffer enthalten  
Angaben, die alle statistischen Landesbehörden für ihren Bereich veröffentlichen.  
Preis dieser Ausgabe 21,00 DM.

Nachdruck, auch im Auszug, nur mit Quellenangabe gestattet.

## Inhalt

Seite

### Vorbemerkungen

Allgemeines . . . . .	5
Steuerrechtliche Vorschriften . . . . .	5
Begriffserklärungen . . . . .	5
Unterlagen der Statistik und methodische Hinweise . . . . .	9
Ergebnisse . . . . .	10

### Tabellenteil

1. Steuerpflichtige, steuerbarer Umsatz und Umsatzsteuer nach wirtschaftlicher Gliederung . . . . .	20
2. Steuerpflichtige, steuerbarer Umsatz und Umsatzsteuer nach der Rechtsform der Unternehmen und wirtschaftlicher Gliederung . . . . .	78
3. Steuerpflichtige, steuerbarer Umsatz und Umsatzsteuer nach Umsatzgrößenklassen und wirtschaftlicher Gliederung . . . . .	98
4. Steuerpflichtige und steuerfreie Umsätze nach wirtschaftlicher Gliederung . . . . .	138
5. Steuerpflichtige, steuerbarer Umsatz und Umsatzsteuer in den kreisfreien Städten und Kreisen nach ausgewählten Wirtschaftsabteilungen . . . . .	178
6. Steuerpflichtige, steuerbarer Umsatz und Umsatzsteuer in den kreisangehörigen Gemeinden nach ausgewählten Wirtschaftsabteilungen . . . . .	182
7. Steuerpflichtige und steuerbarer Umsatz ausgewählter Wirtschaftsuntergruppen und -klassen des Einzelhandels in den kreisfreien Städten und Kreisen . . . . .	198

### Anhang

Umsatzsteuer-Voranmeldung 1984 (USt 1 A) . . . . .	213
--	-----



## VORBEMERKUNGEN

### Allgemeines

Im Abstand von zwei Jahren ist nach dem Gesetz über Steuerstatistiken vom 6. Dezember 1966 (BGBl. I S. 665)<sup>1)</sup> eine Umsatzsteuerstatistik durchzuführen. Es handelt sich hierbei um eine **Sekundärstatistik**, da als Erhebungsunterlagen Datenträger der Finanzverwaltung mit anonymisierten Angaben aus den Umsatzsteuer-Voranmeldungen zur Verfügung stehen. Durch die Verarbeitung dieses Datenmaterials gewinnt die Umsatzsteuerstatistik im Vergleich zu den anderen Steuerstatistiken, die auf Angaben aus den Veranlagungsunterlagen beruhen, an zeitlicher Aktualität.

Die Ergebnisse der Umsatzsteuerstatistik geben neben Informationen über steuerliche Tatbestände vor allem einen Einblick in die Wirtschaftsstruktur. Mit dem Ausweis der getätigten Umsätze nach wirtschaftlicher, regionaler und Größenklassengliederung lassen sich sowohl volkswirtschaftliche als auch betriebswirtschaftliche Aussagen machen und weitergehende Analysen durchführen. Die Umsatzsteuerstatistik kann deshalb auch als Wirtschaftsstatistik angesehen werden.

Die Aufbereitung und Auswertung der Statistik erfolgt nach bundeseinheitlichem Tabellenprogramm. Dieses vermittelt einen Überblick über die Zahl der Umsatzsteuerpflichtigen, den steuerbaren Umsatz und die Umsatzsteuer-Vorauszahlung nach Wirtschaftszweigen, Umsatzgrößenklassen und Rechtsformen. Regional sind die Ergebnisse bis auf Gemeindeebene (Gebietsstand 31. 12. 1984) erstellt worden.

### Steuerrechtliche Vorschriften

Für die Besteuerung des Umsatzes 1984 waren u. a. folgende steuerrechtliche Vorschriften maßgebend:

- Umsatzsteuergesetz (UStG 1980) vom 26. November 1979 (BGBl. I S. 1953), letztmals geändert durch das Steuerbereinigungsgesetz 1985 vom 14. Dezember 1984 (BGBl. I S. 1493);
- Umsatzsteuer-Durchführungsverordnung (UStDV 1980) vom 21. Dezember 1979 (BGBl. I S. 2359), letztmals geändert durch die Vierte Verordnung zur Änderung der Umsatzsteuer-Durchführungsverordnung vom 12. Oktober 1984 (BGBl. I S. 1265);
- Gesetz zur Förderung der Berliner Wirtschaft (Berlinförderungsgesetz – Berlin FG) i. d. F. vom 23. Februar 1982 (BGBl. I S. 225), geändert durch das Dritte Gesetz zur Änderung des Berlinförderungsgesetzes vom 20. Dezember 1982 (BGBl. I S. 1828);
- Einfuhrumsatzsteuer-Befreiungsverordnung (EUStBV) vom 5. Juni 1984 (BGBl. I S. 747/750).

Seit der 1982 durchgeführten Umsatzsteuerstatistik haben sich folgende wesentliche Rechtsänderungen ergeben:

- Erhöhung des allgemeinen Steuersatzes von 13 auf 14 % und des ermäßigten Steuersatzes von 6,5 auf 7 % (§ 12 Abs. 1 und 2 UStG);
- Wegfall der Steuerbefreiung für die Personenschifffahrt, dafür Besteuerung zum ermäßigten Steuersatz (§ 12 Abs. 2 Nr. 10a, § 28 Abs. 4 UStG);
- Erhöhung der Durchschnittsätze für Umsatzsteuer und Vorsteuer der Landwirte (§ 24 Abs. 1 Nr. 2 bis 5 UStG) sowie Einführung eines Kürzungsanspruchs für bestimmte landwirtschaftliche Erzeugnisse und alkoholische Flüssigkeiten (§ 24a UStG).

### Begriffserklärungen

Die Umsatzsteuer, die systematisch den Verkehrsteuern zugerechnet wird, ist in ihrer wirtschaftlichen Wirkung eine allgemeine **Verbrauchssteuer**. Sie belastet über den Preis von Lieferungen und sonstigen Leistungen den Leistungsempfänger. Sie ist eine **Allphasen-Nettoumsatzsteuer mit Vorsteuerabzug** (Mehrwertsteuer), die auf jeder Wirtschaftsstufe zur Erhebung kommt und durch den Vorsteuerabzug im Ergebnis nur den Nettoumsatz erfaßt. Der einzelne Unternehmer überwälzt die Umsatzsteuer auf den Leistungsempfänger. Dadurch wird die Umsatzsteuer zu einer **indirekten** Steuer.

<sup>1)</sup> letztmalig geändert durch das Erste Gesetz zur Änderung statistischer Rechtsvorschriften (1. Statistikbereinigungsgesetz) vom 14. März 1980 (BGBl. I S. 294)

Der gesetzliche Steuerschuldner (Unternehmer) und der wirtschaftliche Träger der Umsatzsteuer (Verbraucher) sind verschiedene Personen.

### Umsatzsteuerpflichtige

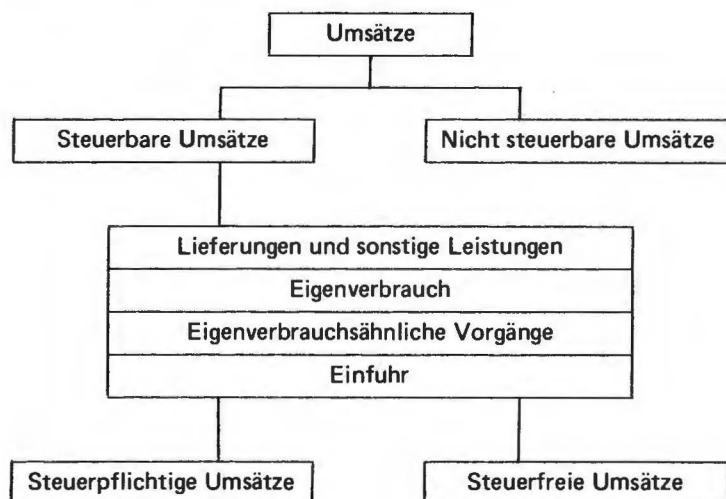
Umsatzsteuerpflichtig ist der **Unternehmer**. Als Unternehmer gilt, wer eine gewerbliche oder berufliche Tätigkeit selbständig ausübt (§ 2 UStG). Gewerblich oder beruflich ist jede nachhaltige Tätigkeit zur Erzielung von Einnahmen, auch wenn die Absicht, Gewinn zu erzielen, fehlt oder eine Personenvereinigung nur gegenüber ihren Mitgliedern tätig wird. Die Körperschaften des öffentlichen Rechts sind nur im Rahmen ihrer Betriebe gewerblicher Art und ihrer land- oder forstwirtschaftlichen Betriebe gewerblich oder beruflich tätig.

Hat ein Unternehmer mehrere Betriebe, so bilden diese ein Unternehmen. Da das Unternehmen die gesamte gewerbliche und berufliche Tätigkeit des Unternehmers umfaßt, ist es umsatzsteuerrechtlich eine Einheit. Wie Betriebe eines Unternehmens sind auch juristische Personen des bürgerlichen Rechts nicht selbständig i. S. des Umsatzsteuerrechts, wenn sie nach dem Gesamtbild der tatsächlichen Verhältnisse finanziell, wirtschaftlich und organisatorisch in ein Unternehmen eingegliedert sind (Organverhältnis). Sie sind dann unselbständige Organgesellschaften und als solche nicht Unternehmer i. S. des Umsatzsteuergesetzes. Unternehmer ist das ihnen übergeordnete Unternehmen, der sog. Organträger. Die Umsätze innerhalb eines Organkreises oder zwischen mehreren Betrieben desselben Unternehmers sind umsatzsteuerlich irrelevant; steuerbar sind nur die Außenumsätze des Organkreises bzw. des Unternehmens.

### Steuerbarer, steuerpflichtiger und steuerfreier Umsatz

Der Umsatzsteuer unterliegen nach § 1 Abs. 1 UStG die folgenden **steuerbaren Umsätze**:

- die Lieferungen und sonstigen Leistungen, die ein Unternehmer im Erhebungsgebiet (Bundesrepublik und Berlin (West) mit Ausnahme der Zollausschlüsse und Zollfreigebiete) gegen Entgelt im Rahmen seines Unternehmens ausführt (Nr. 1);
- der Eigenverbrauch im Erhebungsgebiet (Nr. 2);
- die eigenverbrauchsähnlichen Vorgänge, und zwar die Lieferungen und sonstigen Leistungen, die Körperschaften und Personenvereinigungen i. S. des § 1 Abs. 1 Nr. 1 bis 5 KStG, nichtrechtsfähige Personenvereinigungen sowie Gemeinschaften im Erhebungsgebiet im Rahmen ihres Unternehmens an ihre Anteilseigner, Gesellschafter, Mitglieder, Teilhaber oder diesen nahestehenden Personen unentgeltlich ausführen (Nr. 3);
- die Einfuhr von Gegenständen in das Zollgebiet (Nr. 4).



Die Umsatzsteuerstatistik erfaßt nur die steuerbaren Umsätze nach § 1 Abs. 1 Nr. 1 bis 3 UStG. Keine Berücksichtigung finden dagegen die Einfuhrumsätze, für die eine Einfuhrumsatzsteuer erhoben wird.



Die steuerbaren Umsätze sind grundsätzlich auch **steuerpflichtig**. Aus sozialpolitischen, wirtschaftspolitischen und systematischen Gründen bleiben aber bestimmte, insbesondere die im § 4 UStG aufgeführten steuerbaren Umsätze, **steuerfrei**. Aus dem umfangreichen Katalog dieser Vorschrift sind besonders zu nennen: die Ausfuhrlieferungen und andere Ausfuhrumsätze, ein großer Teil der Bank- und Versicherungsumsätze, die Umsätze der Heilberufe, der Krankenanstalten und Altenheime, der Sozialversicherungsträger u. a.

Die in § 4 UStG aufgeführten steuerfreien Umsätze lassen sich in drei Gruppen einteilen:

- Steuerbefreiungen mit Vorsteuerabzug (§ 4 Nr. 1 bis 6 UStG);
- Steuerbefreiungen ohne Vorsteuerabzug (§ 4 Nr. 7 bis 28 UStG);
- Steuerbefreiungen, auf die verzichtet werden kann (§ 4 Nr. 8a bis g, 9a, 12, 13 und 19 UStG).

Neben der Steuerbefreiung bestimmter Umsätze besteht nach § 19 UStG auch eine **Steuerbegünstigung für Kleinunternehmer**. Bei diesen wird die geschuldete Umsatzsteuer nicht erhoben, wenn der Gesamtumsatz zuzüglich der darauf entfallenden Umsatzsteuer im Vorjahr 20 000 DM nicht überstiegen hat und im laufenden Kalenderjahr 100 000 DM voraussichtlich nicht übersteigen wird (§ 19 Abs. 1 UStG). Unternehmer, für die diese Regelung nicht in Betracht kommt, erhalten eine Steuerermäßigung in Form eines degressiv gestalteten Steuerabzugsbetrages, wenn ihr Umsatz im laufenden Kalenderjahr 60 000 DM nicht übersteigt (§ 19 Abs. 3 UStG).

Die Land- und Forstwirte erhalten nach § 24 Abs. 1 UStG insoweit eine Vergünstigung, daß für den größten Teil ihrer Umsätze die geltenden Steuersätze in gleicher Höhe festgesetzt werden wie die den Umsätzen zuzurechnenden Vorsteuern. Zum Teil wird das Nichteintreten der Zahllast erst durch den Kürzungsanspruch nach § 24a UStG erreicht.

### Bemessungsgrundlagen

Die Umsatzsteuer hat für die verschiedenen steuerbaren Umsätze unterschiedliche Bemessungsgrundlagen, und zwar für:

- Lieferungen und sonstige Leistungen i. S. des § 1 Abs. 1 Nr. 1 UStG das **Entgelt** (§ 10 Abs. 1 UStG). Nicht zum Entgelt gehören die Umsatzsteuer und durchlaufende Posten.
- Eigenverbrauch i. S. des § 1 Abs. 1 Nr. 2 UStG und unentgeltliche Leistungen i. S. des § 1 Abs. 1 Nr. 3 UStG den **Teilwert** bzw. **gemeinen Wert** (§ 10 Abs. 4 Nr. 1 UStG) oder die **Kosten** bzw. **Aufwendungen** (§ 10 Abs. 4 Nr. 2 und 3 UStG).

Die Steuer ist grundsätzlich nach **vereinbarten** Entgelten (Sollbesteuerung) zu berechnen (§ 16 Abs. 1 UStG). Lediglich in zwei Fällen ist eine Berechnung der Steuer nach **vereinnahmten** Entgelten (Ist-Besteuerung) vorgesehen. Nach § 20 UStG kann das Finanzamt auf Antrag gestatten, daß Unternehmer, deren Gesamtumsatz im vorangegangenen Kalenderjahr nicht mehr als 250 000 DM betragen hat oder die von der Buchführungspflicht befreit sind oder soweit sie Umsätze aus freiberuflicher Tätigkeit ausführen, ihre Umsätze nach vereinnahmten Entgelten versteuern. Des weiteren sind Anzahlungen und Vorauszahlungen ab einem Betrag von 10 000 DM auf zu erbringende Leistungen oder Teilleistungen gem. § 13 Abs. 1 Nr. 1a Satz 4 und 5 UStG nach Vereinnahmung zu versteuern (sog. Mindest-Ist-Besteuerung).

### Steuersätze

Die Steuer beträgt – seit 1. 7. 1983 – für jeden steuerpflichtigen Umsatz grundsätzlich **14 % (allgemeiner Steuersatz)** der Bemessungsgrundlage (§ 12 Abs. 1 UStG).

Der **ermäßigte** Steuersatz beträgt für die in § 12 Abs. 2 UStG aufgeführten Umsätze **7 %**. Darunter fallen vor allem:

- die Lieferungen, der Eigenverbrauch und die Einfuhr der in der Anlage zum UStG aufgeführten Gegenstände (Nr. 1): land- und forstwirtschaftliche Erzeugnisse, Futtermittel, Lebensmittel (außer bei Verzehr an Ort und Stelle), Waren des Buchhandels und Erzeugnisse des graphischen Gewerbes, Körperersatzstücke und ähnliche Gegenstände, Kunstgegenstände und Sammlungen;

- bestimmte Leistungen kultureller und unterhaltender Art (Nr. 7);
- die Leistungen gemeinnütziger, mildtätiger und kirchlicher Einrichtungen (Nr. 8);
- die Personenbeförderung mit bestimmten Beförderungsmitteln (Nr. 10).

Die im Rahmen eines land- und forstwirtschaftlichen Betriebes ausgeführten Umsätze werden gem. § 24 UStG nach **Durchschnittssätzen** besteuert. Die Steuersätze betragen für die in Abs. 1 dieser Vorschrift aufgeführten Lieferungen und den Eigenverbrauch **5, 8, 13** oder **14** %. Nach § 24 Abs. 4 UStG hat der Unternehmer jedoch das Optionsrecht, seine Umsätze statt nach Durchschnittssätzen auch nach den Regelsteuersätzen (14 % bzw. 7 %) zu versteuern.

Lieferungen und Leistungen im innerdeutschen Waren- und Dienstleistungsverkehr zwischen den Währungsgebieten der Deutschen Mark und der Mark der Deutschen Demokratischen Republik, die von Unternehmern mit Regelbesteuerung ausgeführt werden, werden – soweit nicht Steuerfreiheit besteht – aufgrund der allgemeinen Verwaltungsvorschrift des Bundesministers der Finanzen vom 16. Mai 1973 (BStBl. I S. 532) mit einem Steuersatz von **6** % bzw. **3** % besteuert. Andererseits werden Rechnungsbeträge für Lieferungen aus dem Währungsgebiet der Mark der DDR um festgelegte Kürzungssätze vermindert.

#### **Vorsteuerabzug**

Dem Unternehmer wird nach § 15 Abs. 1 UStG gestattet, die ihm im Geschäftsverkehr von anderen Unternehmen gesondert in Rechnung gestellte Umsatzsteuer als Vorsteuer von seiner Umsatzsteuerschuld abzuziehen. Als abziehbare Vorsteuer gilt auch die entrichtete Einfuhrumsatzsteuer für Gegenstände, die der Unternehmer für sein Unternehmen einführt. Für Umsätze im Rahmen land- und forstwirtschaftlicher Betriebe, die der Durchschnittsbesteuerung (§ 24 Abs. 1 UStG) unterliegen, sind für den Vorsteuerabzug den Durchschnittssätzen entsprechende Pauschalsätze (Vorsteuerpauschalen) festgesetzt. Daraus ergibt sich – mit Ausnahme von Umsätzen bestimmter Sägewerkserzeugnisse, Getränke und alkoholischer Flüssigkeiten – keine Zahllast. Durchschnittssätze für abziehbare Vorsteuerbeträge können nach § 23 UStG auch nichtbuchführungspflichtige Unternehmer bestimmter Berufs- und Gewerbebranchen, deren Umsatz im vorangegangenen Kalenderjahr nicht mehr als 100 000 DM betragen hat, ansetzen.

Vom Vorsteuerabzug ausgeschlossen ist nach § 15 Abs. 2 UStG die Vorsteuer auf Leistungen und auf die Einfuhr, die der Unternehmer zur Ausführung steuerfreier Umsätze verwendet. Ausgeschlossen vom Vorsteuerabzug sind ferner die außerhalb des Erhebungsgebietes oder unentgeltlich getätigten und deshalb nicht steuerbaren Umsätze, die bei Vorliegen der Steuerbarkeitsvoraussetzungen steuerfrei wären. Neben diesen steuerfreien Umsätzen **ohne** Vorsteuerabzug gibt es nach § 15 Abs. 3 UStG auch steuerfreie Umsätze **mit** Vorsteuerabzug. Darunter fallen insbesondere die Befreiungen nach § 4 Nr. 1 bis 6 UStG (u. a. die Ausfuhrlieferungen). Des Weiteren sind Unternehmer, die ihre Umsätze nach § 19 Abs. 1 UStG versteuern, nicht berechtigt, die ihnen in Rechnung gestellten Vorsteuerbeträge in Abzug zu bringen.

#### **Kürzungen nach dem Berlinförderungsgesetz**

Das Berlinförderungsgesetz sieht bestimmte Kürzungen der Umsatzsteuerschuld vor für

- Berliner Unternehmer, die Lieferungen und sonstige Leistungen an westdeutsche Unternehmer tätigen (§ 1),
- Innumsätze zwischen Berliner und westdeutschen Betriebsstätten eines einheitlichen Unternehmens (§ 1a) und
- westdeutsche Unternehmer, die Lieferungen und sonstige Leistungen von Berliner Unternehmen empfangen (§ 2).

#### **Umsatzsteuer-Voranmeldung und Umsatzsteuer-Vorauszahlung**

Nach Ablauf des Kalenderjahres hat jeder Unternehmer als Unterlage für die Veranlagung eine Steuererklärung vorzulegen. Während des Kalenderjahres hat er nach § 18 Abs. 1 UStG für jeden Kalendermonat eine **Voranmeldung** abzugeben, in der er die

Steuer für den Voranmeldungszeitraum selbst zu berechnen hat. Beträgt die Steuer-schuld für das vorangegangene Kalenderjahr nicht mehr als 6 000 DM, so ist das Kalendervierteljahr Voranmeldungszeitraum. Ist zu erwarten, daß die Steuer für das laufende Kalenderjahr den Betrag von 600 DM nicht übersteigt, kann der Unternehmer von der Verpflichtung zur Abgabe der Umsatzsteuer-Voranmeldung befreit werden (§ 18 Abs. 2 UStG). Land- und Forstwirte, die die Durchschnittsbesteuerung des § 24 Abs. 1 bis 3 UStG anwenden, haben nur in einigen Sonderfällen eine Voranmeldung abzugeben.

Die Steuer für die Umsätze des Unternehmers in einem Voranmeldungszeitraum errechnet sich unter Anwendung des maßgeblichen Steuersatzes auf die Bemessungsgrundlagen. Von dieser Steuer (Umsatzsteuer vor Abzug der Vorsteuerbeträge) sind die in den Voranmeldungszeitraum fallenden abziehbaren Vorsteuerbeträge, der Steuerabzugsbetrag nach § 19 Abs. 3 UStG und die sonstigen Kürzungsbeträge (z. B. nach dem BerlinFG) abzusetzen. Was verbleibt ist die Umsatzsteuer-Vorauszahlung, die der Unternehmer an das Finanzamt abzuführen hat. Übersteigen die abziehbaren Vorsteuerbeträge und die Kürzungsbeträge die für die eigenen Umsätze errechnete Umsatzsteuer, so ergibt sich ein Vorsteuerüberhang zugunsten des Unternehmers.

### Unterlagen der Statistik und methodische Hinweise

Erhebungsunterlagen der Statistik sind nicht die Umsatzsteuer-Veranlagungen, sondern die **Umsatzsteuer-Voranmeldungen**. Die statistikrelevanten Daten werden vom Rechenzentrum der Finanzverwaltung NRW anonymisiert auf Datenträgern zur Verfügung gestellt.

Die Umsatzsteuerstatistik als **Sekundärstatistik** ist an die steuerrechtlichen Tatbestände gebunden. Sie kann deshalb nicht alle tätigen Unternehmen und den gesamten Umsatz umfassen. Einbezogen werden in die statistische Aufbereitung alle Unternehmen, die für das Erhebungsjahr monatliche oder vierteljährliche Umsatzsteuer-Voranmeldungen abgeben und einen steuerbaren Umsatz von 20 000 und mehr DM aufweisen. **Unberücksichtigt** bleiben Unternehmen, soweit ihre auf die Umsätze zu entrichtende Steuer nicht mehr als 600 DM beträgt, und Kleinunternehmer gem. § 19 Abs. 1 UStG. Von der Abgabe der Voranmeldung befreit sind auch Unternehmen, die nur steuerfreie Umsätze tätigen. Ferner bleiben die land- und forstwirtschaftlichen Betriebe außer Ansatz, für die Vorsteuerbeträge in Höhe der Umsatzsteuer festgesetzt werden. Banken und Versicherungen werden nur mit ihren steuerpflichtigen Umsätzen und ihren steuerfreien Umsätzen mit Vorsteuerabzug erfaßt. Ihre steuerfreien Umsätze ohne Vorsteuerabzug bleiben bei der Tabellierung außer Betracht.

In Einzelfällen können in der Statistik für dasselbe Unternehmen mehrere Steuerpflichtige mit Teil-Jahresumsätzen ausgewiesen werden, wenn es innerhalb des Erhebungsjahres den Inhaber oder die Rechtsform gewechselt hat.

Erhebungseinheit der Statistik ist das **Unternehmen**. Dieses umfaßt, wie bereits ausgeführt, die gesamte gewerbliche oder berufliche Tätigkeit des Unternehmers. Gehören zu einem Unternehmen mehrere örtliche Einheiten (z. B. Betriebe oder Organgesellschaften), so wird es mit seinen gesamten Umsätzen bei dem Finanzamt erfaßt, in dessen Bezirk sich die Gemeinde mit dem Sitz der Geschäftsleitung befindet. Daraus ergibt sich die Konsequenz, daß nicht alle Umsätze in den Verwaltungsbezirken nachgewiesen werden, in denen sie entstanden sind.

Die **wirtschaftssystematische Zuordnung** eines Unternehmens erfolgt, da es als Einheit besteuert wird, nach dem Schwerpunkt der wirtschaftlichen Tätigkeit. Anwendung findet – wie 1980 und 1982 – die Systematik der Wirtschaftszweige, Ausgabe 1979, in der für die Steuerstatistiken gültigen Fassung. Damit sind die nachfolgend dargestellten Ergebnisse des Jahres 1984 mit denen der vorangegangenen Umsatzsteuerstatistik 1982 vergleichbar, soweit sie nicht von steuerrechtlichen Änderungen tangiert wurden.

## Ergebnisse

### Gesamtüberblick

Die Umsatzsteuerstatistik weist für das Jahr 1984 rd. 499 200 Unternehmen mit einem steuerbaren Umsatz von insgesamt 1 137,6 Mrd. DM aus. Gegenüber der Erhebung von 1982 stieg die Zahl der Steuerpflichtigen um 22 100 (+ 4,6 %) an. Gleichzeitig weitete sich das Umsatzvolumen um 97,9 Mrd. DM oder 9,4 % aus.

Vom Gesamtbetrag der steuerbaren Umsätze waren 965,6 Mrd. DM (84,9 %) steuerpflichtig und 172 Mrd. DM (15,1 %) steuerfrei. Die Zuwachsrate der steuerfreien Umsätze lag mit 15,6 % fast doppelt so hoch wie die der steuerpflichtigen (+ 8,4 %). Damit hat sich die Relation wieder leicht zugunsten der steuerfreien Umsätze verschoben. Diese seit Jahren zu beobachtende Entwicklung ist mit den sich ständig ausweitenden Exportgeschäften der Unternehmen zu erklären.

Rund 85 % der steuerbelasteten Umsätze (823,9 Mrd. DM) unterlagen dem allgemeinen, gut ein Siebtel (140,1 Mrd. DM) dem ermäßigten Steuersatz. Die mit dem Regelsatz besteuerten Lieferungen und Leistungen verzeichneten ein Plus von 9,2 %, die mit dem ermäßigten Steuersatz belasteten Umsätze ein Plus von nur 3,9 % aufgrund der rückläufigen Steuerfälle. Von untergeordneter Bedeutung waren die Umsätze in das Währungsgebiet der Mark der DDR (1,5 Mrd. DM), die nach Durchschnittssätzen besteuerten land- und forstwirtschaftlichen Umsätze (9,4 Mill. DM) sowie die Umsätze zu anderen Steuersätzen (20,5 Mill. DM).

Der Hauptanteil der steuerfreien Umsätze entfiel mit rd. 89 % oder 152,6 Mrd. DM auf solche mit Vorsteuerabzug (§ 4 Nr. 1 bis 6 UStG). Bei diesen Umsätzen, die um

Steuerpflichtige*), steuerbarer Umsatz und Umsatzsteuer 1982 und 1984					
Merkmal	1982		1984		Veränderung des Betrages 1984 gegenüber 1982 %
	Steuerfälle	Betrag	Steuerfälle	Betrag	
	Anzahl	1 000 DM	Anzahl	1 000 DM	
<b>steuerbarer Umsatz<sup>1)</sup></b>					
Steuerpflichtiger Umsatz zum Steuersatz von 14 % (13 %) 7 % ( 6,5 %)	462 774	754 448 109	485 354	823 945 295	+ 9,2
zu anderen Steuersätzen nach Durchschnittssätzen <sup>2)</sup>	155 088	134 931 048	141 167	140 146 054	+ 3,9
in das Währungsgebiet der Mark der DDR	2 168	68 299	3 625	20 538	-69,9
Zusammen	110	6 838	168	9 354	+36,8
Steuerfreier Umsatz mit Vorsteuerabzug ohne Vorsteuerabzug <sup>3)</sup>	1 029	1 462 923	1 506	1 466 041	+ 0,2
Zusammen	621 169	890 917 217	631 820	965 587 282	+ 8,4
<b>Insgesamt</b>	<b>477 055<sup>4)</sup></b>	<b>1 039 640 141</b>	<b>499 162<sup>4)</sup></b>	<b>1 137 574 476</b>	<b>+ 9,4</b>
<b>Umsatzsteuer</b>					
Umsatzsteuer vor Abzug der Vorsteuerbeträge	.	106 919 365	.	125 239 719	+17,1
Abziehbare Vorsteuerbeträge	.	89 032 413	.	106 858 564	+20,0
Steuerabzugsbetrag nach § 19 Abs. 3 UStG	.	26 146	.	35 557	+36,0
Kürzungsbeträge für Bezüge aus dem Währungsgebiet der Mark der DDR	4 217	238 443	6 376	345 321	+44,8
Kürzungsbeträge nach §§ 1 und 2 Berlin FG	27 625	390 697	27 676	392 675	+ 0,5
<b>Umsatzsteuer-Vorauszahlung</b>	<b>477 055<sup>4)</sup></b>	<b>17 232 246</b>	<b>499 162<sup>4)</sup></b>	<b>17 610 718</b>	<b>+ 2,2</b>
<b>Sonderausgliederungen</b>					
Organkreise steuerbarer Umsatz	399	319 070 090	389	361 378 759	+13,3
Umsatzsteuer-Vorauszahlung	399	2 449 385	389	2 873 632	+17,3
Steuerpflichtige mit Angabe des Vorjahresumsatzes <sup>5)</sup> steuerbarer Umsatz für Vorjahr (1981 bzw. 1983) Erhebungsjahr	386 158	961 490 534	400 701	1 012 504 811	x
	386 158	973 493 083	400 701	1 073 160 497	x

\*) Steuerpflichtige mit Umsätzen von 20 000 und mehr DM — 1) ohne Umsatzsteuer — 2) gem. § 24 Abs. 1 bis 3 UStG für Unternehmer mit land- und forstwirtschaftlichen Betrieben — 3) ohne Bank- und Versicherungsumsätze — 4) Steuerpflichtige — 5) Steuerpflichtige mit ganzjährigen Umsätzen für Erhebungsjahr und Vorjahr

gut ein Sechstel zunehmen, handelt es sich hauptsächlich um Ausfuhrlieferungen. Die nicht zum Vorsteuerabzug berechtigten steuerfreien Umsätze (§ 4 Nr. 7 bis 28 UStG, jedoch ohne Bank- und Versicherungsumsätze) wurden mit 19,4 Mrd. DM (+ 4,5 %) angegeben.

Die Umsatzsteuer vor Abzug der Vorsteuerbeträge hatte 125,2 Mrd. DM betragen. Die Zuwachsrate gegenüber 1982 von 17,1 % lag wegen der Erhöhung der Steuersätze zum 1. Juli 1983 um einen bzw. einen halben Prozentpunkt erheblich über der Umsatzsteigerung (+ 8,4 %). Unter Berücksichtigung der abziehbaren Vorsteuerbeträge von 106,9 Mrd. DM und anderer abziehbarer Beträge (0,8 Mrd. DM) ergab sich im Berichtsjahr eine Umsatzsteuer-Vorauszahlung in Höhe von 17,6 Mrd. DM. Da die abziehbaren Vorsteuerbeträge (+ 20 %) noch stärker zunahmen als die Umsatzsteuer vor Abzug der Vorsteuer, fiel die Veränderungsrate der Umsatzsteuer-Vorauszahlungen mit plus 2,2 % sehr mäßig aus.

Die über viele Jahre zu beobachtende abnehmende Zahl der Organkreise setzte sich auch im Jahr 1984 fort, in dem noch 389 (1982: 399) ermittelt wurden. Diese Steuerpflichtigen erwirtschafteten einen Umsatz in Höhe von 361,4 Mrd. DM, was fast einem Drittel des gesamten steuerbaren Umsatzes entsprach. Mit einer Umsatzsteigerung von 13,3 % gegenüber der vorangegangenen Erhebung lagen die Organkreise über der bei allen Steuerpflichtigen. Der Durchschnittsumsatz je Organkreis betrug 929 Mill. DM (1982: 799,7 Mill. DM). Die Umsatzsteuer-Vorauszahlungen erhöhten sich um 17,3 % auf 2,9 Mrd. DM.

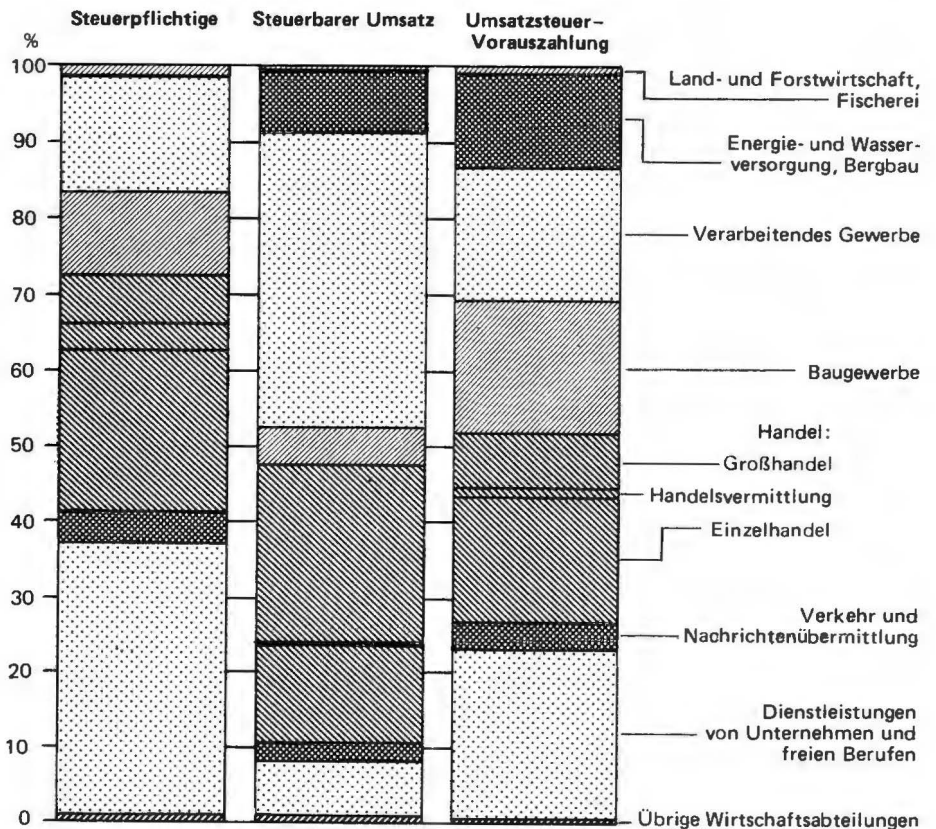
Einen Vergleich der Umsätze des Berichtsjahres mit denen des Vorjahres ermöglichen diejenigen Unternehmen, die sowohl 1983 als auch 1984 ganzjährige Umsätze getätigt haben. Damit werden Verzerrungen, die sich aus Unternehmensgründungen, -zusammenschlüssen und -auflösungen sowie durch wirtschaftliche Schwerpunktverlagerungen ergeben würden, ausgeschaltet. Im Nachweis dieser paarigen Fälle sind rd. 400 700 Unternehmen enthalten. Für diese ergab sich 1984 ein Umsatzzuwachs gegenüber 1983 von 6 % auf 1 073,2 Mrd. DM. Da in den Vergleich vier Fünftel aller Unternehmen und rd. 94 % der Gesamtumsätze eingeflossen sind, kann die Umsatzentwicklung der vergleichbaren Steuerpflichtigen als repräsentativ für die gesamte Veränderung 1984 gegenüber 1983 angesehen werden.

#### Wirtschaftliche Gliederung

Der Anstieg der Gesamtzahl der umsatzsteuerpflichtigen Unternehmen (+ 4,6 %) ist hauptsächlich auf die Entwicklung im Dienstleistungsgewerbe (einschl. freier Berufe) zurückzuführen. In diesem Wirtschaftsbereich nahmen die Steuerpflichtigen gegenüber 1982 um 10 % zu, wodurch sich auch der Anteil an allen in der Statistik erfaßten Unternehmen auf 36 % ausdehnte. Als Wirtschaftsbereich mit der zweitgrößten Unternehmenszahl ist der Handel mit einem Anteil von 31,5 %, darunter allein der Einzelhandel mit 21,3 %, zu nennen. Das Verarbeitende Gewerbe repräsentierte 15,1 % und das Baugewerbe 11 % der gesamten Steuerpflichtigen. Die geringste Anzahl wurde erwartungsgemäß in der Energie- und Wasserversorgung und dem Bergbau (0,1 %) und in der Land- und Forstwirtschaft (1,4 %) festgestellt. Die land- und forstwirtschaftlichen Unternehmen sind in Wirklichkeit stärker vertreten. Sie bleiben aber aufgrund der steuerrechtlichen Vorschriften außer Ansatz, wenn die Vorsteuerbeträge in Höhe der Umsatzsteuer festgesetzt wurden. Mit Ausnahme des Verarbeitenden Gewerbes wiesen alle anderen aufgeführten Wirtschaftsabteilungen eine größere Besetzung auf als in der vorangegangenen Erhebung.

Am Umsatzvolumen gemessen war das Verarbeitende Gewerbe mit zwei Fünftel aller steuerbaren Umsätze (454,2 Mrd. DM) der bedeutendste Wirtschaftsbereich in Nordrhein-Westfalen. Hier wurden im Berichtsjahr um 8,4 % mehr Güter umgesetzt als 1982. Der Handel brachte es auf 414,6 Mrd. DM Umsatz (+ 9,5 %), was einem Anteil von 36,4 % entsprach. Innerhalb des Handels dominierte der Großhandel mit mehr als drei Fünftel des Handelsumsatzes (265,3 Mrd. DM); über ein Drittel (144,2 Mrd. DM) kam von den viel zahlreicher vertretenen Einzelhändlern. Die restlichen Handelsumsätze (5,1 Mrd. DM) entfielen auf die Handelsvermittlung, bei der nur die Vermittlungsprovisionen der Umsatzbesteuerung unterlagen. Die stärkste prozentuale Umsatzerhöhung verzeichnete der Bereich der Energie- und Wasserversorgung einschl. des Bergbaus. Gegenüber der vorangegangenen Erhebung sind die Umsätze um ein Fünftel auf 94,3 Mrd. DM gestiegen. Damit hielten diese Unternehmen im

## Steuerpflichtige, steuerbarer Umsatz und Umsatzsteuer 1984 nach wirtschaftlicher Gliederung



Steuerpflichtige, steuerbarer Umsatz und Umsatzsteuer 1984 nach wirtschaftlicher Gliederung										
Wirtschaftliche Gliederung	Steuerpflichtige <sup>1)</sup>			Steuerbarer Umsatz <sup>2)</sup>			Umsatzsteuer-Vorauszahlung			
	insgesamt		Veränderung 1984 gegenüber 1982	insgesamt		Veränderung 1984 gegenüber 1982	je Steuerpflichtigen	insgesamt		Veränderung 1984 gegenüber 1982
	Anzahl	%		1 000 DM.	%			DM	1 000 DM	
Land- und Forstwirtschaft, Fischerei	7 033	1,4	+ 4,4	2 974 610	0,3	+ 3,2	422 950	87 490	0,5	- 3,0
Energie- und Wasserversorgung, Bergbau	418	0,1	+ 4,0	94 315 508	8,3	+19,8	225 635 187	2 270 680	12,9	+ 38,0
Verarbeitendes Gewerbe	75 125	15,1	- 0,5	454 226 546	39,9	+ 8,4	6 046 277	3 063 639	17,4	- 30,8
Baugewerbe	54 879	11,0	+ 1,9	57 106 692	5,0	+ 3,4	1 040 593	3 077 929	17,5	+ 3,1
Handel	157 181	31,5	+ 2,8	414 622 741	36,4	+ 9,5	2 637 868	4 531 451	25,7	+ 4,2
Großhandel	32 637	6,5	+ 1,2	265 345 155	23,3	+11,4	8 130 194	1 399 930	7,9	+ 4,7
Handelsvermittlung	18 090	3,6	+ 3,6	5 080 460	0,4	+ 2,9	280 844	204 314	1,2	+ 7,0
Einzelhandel	106 454	21,3	+ 3,1	144 197 126	12,7	+ 6,4	1 354 549	2 927 206	16,6	+ 3,8
Verkehr und Nachrichtenübermittlung	21 209	4,2	+ 1,1	26 415 841	2,3	- 0,2	1 245 501	628 379	3,6	+ 14,9
Dienstleistungen von Unternehmen und freien Berufen	179 683	36,0	+10,0	81 224 729	7,1	+12,4	452 045	3 900 366	22,1	+ 22,9
Übrige Wirtschaftsabteilungen	3 634	0,7	+ 9,7	6 687 810	0,6	+ 7,5	1 840 344	50 783	0,3	+240,7
<b>Insgesamt</b>	<b>499 162</b>	<b>100</b>	<b>+ 4,6</b>	<b>1 137 574 476</b>	<b>100</b>	<b>+ 9,4</b>	<b>2 278 969</b>	<b>17 610 718</b>	<b>100</b>	<b>+ 2,2</b>

1) Steuerpflichtige mit Umsätzen von 20 000 und mehr DM — 2) ohne Umsatzsteuer

Vergleich zu ihrem zahlenmäßigen Anteil (0,1 %) einen beachtlichen Umsatzanteil (8,3 %). Ein überdurchschnittlicher Zuwachs wurde mit einem Achtel auch im Dienstleistungsgewerbe ermittelt. Mit 81,2 Mrd. DM steuerten die zahlenmäßig am häufigsten auftretenden Dienstleistungsunternehmen einen verhältnismäßig kleinen Anteil (7,1 %) zum Umsatzvolumen bei. Nach einem Umsatzrückgang im Baugewerbe im Zeitraum 1982/80 nahmen die 1984 abgerechneten Bauleistungen gegenüber 1982 leicht auf 57,1 Mrd. DM (+ 3,4 %) zu. Die Umsatzentwicklung im Bereich

Verkehr und Nachrichtenübermittlung (– 0,2 %) ist beeinflußt von Änderungen in der wirtschaftssystematischen Zuordnung von Unternehmen, d. h. durch Umsetzungen in andere Wirtschaftsbereiche.

Durchschnittlich wurde 1984 von jedem erfaßten Umsatzsteuerpflichtigen ein steuerbarer Umsatz von 2,3 Mill. DM erwirtschaftet. Wie auch in den vorangegangenen Erhebungen lag der Umsatz im Bereich der Energie- und Wasserversorgung einschl. Bergbau mit 225,6 Mill. DM je Pflichtigen weit über dem Durchschnitt. Großhandel (8,1 Mill. DM) und Verarbeitendes Gewerbe (6 Mill. DM) folgten mit großem Abstand. Die geringsten durchschnittlichen Umsatzbeträge wurden für die Handelsvermittlung (280 800 DM), die Land- und Forstwirtschaft (423 000 DM) und das Dienstleistungsgewerbe (452 000 DM) errechnet.

Von den Umsatzsteuer-Vorauszahlungen in Höhe von 17,6 Mrd. DM bestritten der gesamte Handel (25,7 %) und das Dienstleistungsgewerbe (22,1 %) zusammen fast die Hälfte aller Vorauszahlungen. Weitere 35 % steuerten je zur Hälfte die Unternehmen des Verarbeitenden Gewerbes und des Baugewerbes bei. Erheblich weniger Steuern (– 30,8 %) als 1982 führten die im Verarbeitenden Gewerbe tätigen Steuerpflichtigen ab. Dies resultierte daraus, daß zum einen die abziehbaren Vorsteuerbeträge für Vorleistungen und durchgeführte Investitionen wesentlich stärker gestiegen waren als die in Rechnung gestellte Umsatzsteuer für die verkauften Güter. Zum anderen erhöhte sich in den zurückliegenden Jahren der Exportanteil, was, da Ausfuhrlieferungen steuerfrei sind, zu einem Ausfall beim Umsatzsteueraufkommen führte. Einen bemerkenswerten Zuwachs verzeichnete der Bereich Energie- und Wasserversorgung mit Bergbau, dessen Umsatzsteuer-Vorauszahlungen sich um fast zwei Fünftel erhöhten.

#### Umsatzgrößenklassen

Die Schichtung der Umsatzsteuerpflichtigen nach den steuerbaren Umsätzen ermöglicht Aussagen über Konzentrationserscheinungen. Wie die Ergebnisse der Umsatzsteuerstatistik 1984 zeigen, tätigten den größten Teil der Umsätze nur wenige Unternehmen, während auf die Mehrzahl nur geringe Umsätze entfielen.

Die Umsatzgrößenklassen bis 100 000 DM wiesen fast ein Drittel der Steuerpflichtigen auf, die jedoch noch nicht einmal einen Anteil von 1 % am Umsatz hatten. Mit rd. einem Viertel der Unternehmen war wie in den vorangegangenen Erhebungen die Umsatzgrößenklasse von 100 000 bis unter 250 000 DM am stärksten besetzt. Ihr Anteil am steuerbaren Umsatz lag jedoch nur bei knapp 2 %. Ein weiteres gutes Viertel der Umsatzsteuerpflichtigen tätigte Umsätze in den Großengruppen zwischen 250 000 und 1 Mill. DM, die zusammen rd. 6 % der umgesetzten Güter und Dienstleistungen ausmachten. Die Umsatzmillionäre, die im Berichtsjahr rd. 15 % der Unternehmen (76 588) stellten, vereinigten über neun Zehntel des gesamten

Steuerpflichtige, steuerbarer Umsatz und Umsatzsteuer 1984 nach Umsatzgrößenklassen									
Steuerbarer Umsatz von ... bis unter ... DM	Steuerpflichtige <sup>1)</sup>			Steuerbarer Umsatz <sup>2)</sup>			Umsatzsteuer-Vorauszahlung		
	insgesamt		Veränderung 1984 gegenüber 1982	insgesamt		Veränderung 1984 gegenüber 1982	insgesamt		
	Anzahl	%		1 000 DM	%		1 000 DM	%	
20 000 — 50 000	75 129	15,1	+ 9,6	2 580 054	0,2	+ 9,2	73 494	0,4	+11,4
50 000 — 100 000	85 084	17,0	+ 5,6	6 218 974	0,5	+ 5,6	342 552	1,9	+13,5
100 000 — 250 000	127 382	25,5	+ 2,9	20 717 760	1,8	+ 2,8	1 121 753	6,4	+ 9,3
250 000 — 500 000	79 489	15,9	+ 2,7	28 220 016	2,5	+ 2,6	1 367 446	7,8	+10,2
500 000 — 1 Mill.	55 490	11,1	+ 1,7	39 021 362	3,4	+ 1,6	1 730 902	9,8	+ 7,6
1 Mill. — 2 Mill.	34 421	6,9	+ 5,0	48 080 621	4,2	+ 5,1	1 904 410	10,8	+12,8
2 Mill. — 5 Mill.	22 809	4,6	+ 7,3	70 356 637	6,2	+ 6,9	2 092 591	11,9	+ 1,0
5 Mill. — 10 Mill.	8 915	1,8	+ 5,3	62 358 929	5,5	+ 5,0	1 557 713	8,8	+ 3,4
10 Mill. — 25 Mill.	6 171	1,2	+ 6,1	95 056 256	8,4	+ 5,9	1 759 185	10,0	– 1,7
25 Mill. — 50 Mill.	2 236	0,4	+10,3	77 660 967	6,8	+10,7	922 245	5,2	– 5,8
50 Mill. — 100 Mill.	1 056	0,2	+ 8,2	72 956 317	6,4	+ 7,8	730 007	4,1	+ 5,0
100 Mill. — 250 Mill.	600	0,1	+ 8,7	90 265 026	7,9	+ 8,4	698 194	4,0	–25,9
250 Mill. — 500 Mill.	198	0	+11,9	69 439 907	6,1	+13,1	474 404	2,7	–22,4
500 Mill. und mehr	182	0	+ 7,7	454 641 650	40,0	+13,1	2 835 823	16,1	+ 4,8
<b>Insgesamt</b>	<b>499 162</b>	<b>100</b>	<b>+ 4,6</b>	<b>1 137 574 476</b>	<b>100</b>	<b>+ 9,4</b>	<b>17 610 718</b>	<b>100</b>	<b>+ 2,2</b>

1) Steuerpflichtige mit Umsätzen von 20 000 und mehr DM — 2) ohne Umsatzsteuer

Umsatzes auf sich. Auf 980 Unternehmen (0,2 %), die einen Umsatz von 100 Mill. und mehr DM nachgewiesen hatten, konzentrierten sich allein 54 % des Gesamtumsatzes. Ein gutes Drittel des Umsatzvolumens erwirtschafteten bereits die 88 Umsatzmilliardäre. In allen Umsatzgrößenklassen wurden sowohl bei den Steuerpflichtigen als auch beim steuerbaren Umsatz positive Veränderungsdaten festgestellt, wobei sich Pflichtigenzahl und Umsatz – mit Ausnahme der obersten Größenklasse – annähernd proportional entwickelten.

Anders als bei den Umsätzen sah die Verteilung der Umsatzsteuer-Vorauszahlungen auf die einzelnen Größenklassen aus. Die meisten Vorauszahlungen leisteten mit einem Anteil von gut zwei Fünftel des Steueraufkommens die mittleren Unternehmen mit Umsätzen zwischen 1 und 25 Mill. DM (Umsatzanteil rd. 25 %). Die Unternehmen mit unter 1 Mill. DM Umsatz, die noch kein Zehntel zum gesamten Umsatzvolumen beisteuerten, zahlten rd. 26 % der Umsatzsteuer. Die größeren und die Großunternehmen (25 Mill. und mehr DM Umsatz) entrichteten trotz ihres hohen Umsatzanteils (rd. 67 %) nur ein knappes Drittel der gesamten Vorauszahlungen. Nahmen die Umsatzsteuerzahlungen bei den kleinen und mittleren Unternehmen gegenüber der vorangegangenen Erhebung zu, verringerten sie sich vor allem bei den Großunternehmen aufgrund der stark angestiegenen Vorsteuerabzüge und der vermehrt getätigten steuerfreien Umsätze.

Bei der Gliederung der Steuerpflichtigen nach Umsatzgrößenklassen und Wirtschaftsabteilungen gewinnt man einen Einblick in die Unternehmensstruktur der einzelnen Wirtschaftszweige. Im Bereich Verkehr und Nachrichtenübermittlung und im Dienstleistungsgewerbe überwogen zahlenmäßig die kleineren Unternehmen mit Umsätzen bis 250 000 DM. Klein- und Mittelunternehmen waren verstärkt im Verarbeitenden Gewerbe, im Baugewerbe und im Handel anzutreffen. Anteilsmäßig die meisten Umsatzmillionäre wies der Bereich der Energie- und Wasserversorgung einschl. des Bergbaus auf.

Setzt man in den Umsatzgrößenklassen die Steuerpflichtigen und den Umsatz der einzelnen Wirtschaftsabteilungen mit den entsprechenden Zahlen aller Wirtschaftsbereiche ins Verhältnis, ergibt sich folgendes Bild: In den Größenklassen bis unter 250 000 DM dominierten die Dienstleistungsunternehmen mit vier bis fünf Zehntel der Pflichtigenzahl und des Umsatzes, gefolgt vom Handel. Die folgenden Umsatzgrößenklassen bis zu 25 Mill. DM führte der Handel mit Steuerpflichtigen- und Umsatzanteilen zwischen 34 und 44 % an. Verarbeitendes Gewerbe und Dienstleistungsgewerbe rangierten auf den nächsten Plätzen. Mit rd. 45 % aller Unternehmen und der insgesamt getätigten Umsätze wurde die oberste Umsatzgruppe (25 Mill. und

Steuerpflichtige und steuerbarer Umsatz 1984 nach wirtschaftlicher Gliederung und Umsatzgrößenklassen

Lfd. Nr.	Steuerbarer Umsatz von ... bis unter ... DM	Wirtschafts-abteilungen insgesamt		Energie- und Wasserversorgung, Bergbau			Verarbeitendes Gewerbe			Steuer
		Anzahl	%	Anzahl	%	% <sup>1)</sup>	Anzahl	%	% <sup>1)</sup>	
1	20 000 — 50 000	75 129	100	11	2,6	0	6 998	9,3	9,3	
2	50 000 — 100 000	85 084	100	16	3,8	0	7 969	10,6	9,4	
3	100 000 — 250 000	127 382	100	44	10,5	0	13 975	18,6	11,0	
4	250 000 — 500 000	79 489	100	25	6,0	0	13 502	18,0	17,0	
5	500 000 — 1 Mill.	55 490	100	41	9,8	0,1	11 793	15,7	21,3	
6	1 Mill. — 5 Mill.	57 230	100	102	24,4	0,2	13 915	18,5	24,3	
7	5 Mill. — 25 Mill.	15 086	100	72	17,2	0,5	5 066	6,7	33,6	
8	25 Mill. und mehr	4 272	100	107	25,6	2,5	1 907	2,5	44,6	
<b>9</b>	<b>Insgesamt</b>	<b>499 162</b>	<b>100</b>	<b>418</b>	<b>100</b>	<b>0,1</b>	<b>75 125</b>	<b>100</b>	<b>15,1</b>	
										<b>steuerbarer Um</b>
10	20 000 — 50 000	2 580 054	100	446	0	0	238 518	0,1	9,2	
11	50 000 — 100 000	6 218 974	100	1 204	0	0	581 949	0,1	9,4	
12	100 000 — 250 000	20 717 760	100	7 567	0	0	2 350 651	0,5	11,3	
13	250 000 — 500 000	28 220 016	100	8 861	0	0	4 884 652	1,1	17,3	
14	500 000 — 1 Mill.	39 021 362	100	28 753	0	0,1	8 337 821	1,8	21,4	
15	1 Mill. — 5 Mill.	118 437 258	100	238 314	0,3	0,2	30 036 098	6,6	25,4	
16	5 Mill. — 25 Mill.	157 415 185	100	919 907	1,0	0,6	55 427 160	12,2	35,2	
17	25 Mill. und mehr	764 963 867	100	93 110 455	98,7	12,2	352 369 699	77,6	46,1	
<b>18</b>	<b>Insgesamt</b>	<b>1 137 574 476</b>	<b>100</b>	<b>94 315 508</b>	<b>100</b>	<b>8,3</b>	<b>454 226 546</b>	<b>100</b>	<b>39,9</b>	

1) Anteil an der Zahl der Steuerpflichtigen bzw. an den Umsätzen der betreffenden Umsatzgrößenklasse — 2) Steuerpflichtige mit Umsätzen von



mehr DM) vom Verarbeitenden Gewerbe beherrscht. Der Handel nahm hier mit fast vier Zehntel der Pflichtigen und gut einem Drittel des Umsatzes Rang zwei ein.

Wie sieht nun die Umsatzkonzentration in den einzelnen Wirtschaftsabteilungen aus? Am ausgeprägtesten war sie im Bereich der Energie- und Wasserversorgung einschl. Bergbau. Fast ein Drittel der Steuerpflichtigen mit einem Umsatz von jeweils bis zu 1 Mill. DM tätigten weniger als ein Tausendstel des Umsatzes dieses Wirtschaftsbereiches und selbst drei Viertel der Pflichtigen (bis 25 Mill. DM Umsatz) kamen lediglich auf 1,3 %. Dagegen setzten die 13 Umsatzmilliardäre (3,1 %) allein 81 % des Gesamtvolumens um. Auch das Verarbeitende Gewerbe zeigte eine Umsatzkonzentration, die größer war als im Durchschnitt aller Wirtschaftsabteilungen. Hier erzielten gut sieben Zehntel der Unternehmen (Umsatz unter 1 Mill. DM) nur 3,6 % des Umsatzes, die 2,5 % Steuerpflichtigen mit Jahresumsätzen von 25 Mill. und mehr DM hingegen über drei Viertel. Am geringsten war die Umsatzkonzentration im Baugewerbe und im Dienstleistungsgewerbe ausgeprägt.

### Rechtsformen

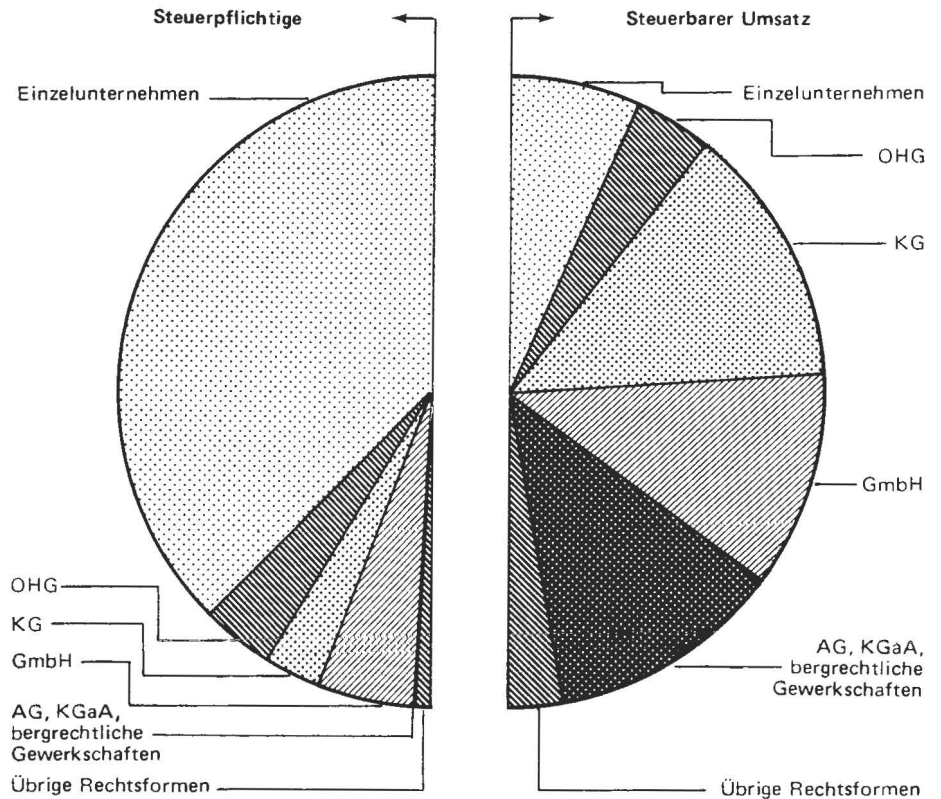
Die Gliederung der Umsatzsteuerpflichtigen nach Rechtsformen zeigt – wie in den Vorjahren – auch 1984 die Dominanz der Einzelunternehmen. Danach wiesen gut drei Viertel aller erfaßten Steuerpflichtigen diese Rechtsform auf. Sie erzielten jedoch nur rd. 13 % der gesamten Umsätze, steuerten aber fast ein Drittel aller Umsatzsteuer-Vorauszahlungen bei. Als umsatzstärkste Unternehmen erwiesen sich mit einem Anteil von rd. 46 % des Umsatzvolumens (525,8 Mrd. DM) die Kapitalgesellschaften, wovon jeweils etwa die Hälfte auf die Gesellschaften mit beschränkter Haftung und die Aktiengesellschaften (einschl. Kommanditgesellschaften auf Aktien und bergrechtlicher Gewerkschaften) entfiel. Diese Umsätze wurden von nicht einmal 10 % der Umsatzsteuerpflichtigen erbracht. Trotz des hohen Umsatzanteils waren die Kapitalgesellschaften nur mit rd. 28 % am Umsatzsteueraufkommen beteiligt (darunter die Aktiengesellschaften mit 8,5 %). Hier kamen, vor allem bei den Aktiengesellschaften, die hohen Vorsteuerabzüge und die steuerfreien Umsätze zum Tragen. Die Personengesellschaften in der Rechtsform der offenen Handelsgesellschaft und der Kommanditgesellschaft erwirtschafteten bei einem Pflichtigenanteil von gut 13 % über ein Drittel der Güter und Dienstleistungen. Die dafür gezahlten Umsatzsteuer-Vorauszahlungen trugen zwei Fünftel zum Steueraufkommen bei, wovon allein rd. 28 %, dies entsprach nahezu dem Umsatzanteil, auf die Kommanditgesellschaften entfielen.

Darunter												Lfd. Nr.	
Baugewerbe			Handel			Verkehr und Nachrichtenübermittlung			Dienstleistungen von Unternehmen und freien Berufen				
Anzahl	%	% <sup>1)</sup>	Anzahl	%	% <sup>1)</sup>	Anzahl	%	% <sup>1)</sup>	Anzahl	%	% <sup>1)</sup>		
<b>pflichtige<sup>2)</sup></b>													
5 740	10,5	7,6	18 813	12,0	25,0	4 320	20,4	5,8	37 227	20,7	49,6	1	
7 424	13,5	8,7	21 626	13,8	25,4	4 327	20,4	5,1	41 725	23,2	49,0	2	
12 960	23,6	10,2	36 722	23,4	28,8	5 119	24,1	4,0	55 781	31,0	43,8	3	
10 679	19,5	13,4	27 160	17,3	34,2	2 624	12,4	3,3	23 735	13,2	29,9	4	
8 465	15,4	15,3	20 608	13,1	37,1	1 911	9,0	3,4	11 634	6,5	21,0	5	
8 154	14,9	14,2	23 977	15,3	41,9	2 269	10,7	4,0	8 001	4,5	14,0	6	
1 296	2,4	8,6	6 631	4,2	44,0	511	2,4	3,4	1 302	0,7	8,6	7	
161	0,3	3,8	1 644	1,0	38,5	128	0,6	3,0	278	0,2	6,5	8	
<b>54 879</b>	<b>100</b>	<b>11,0</b>	<b>157 181</b>	<b>100</b>	<b>31,5</b>	<b>21 209</b>	<b>100</b>	<b>4,2</b>	<b>179 683</b>	<b>100</b>	<b>36,0</b>	<b>9</b>	
<b>satz<sup>3)</sup> in 1 000 DM</b>													
201 030	0,4	7,8	645 326	0,2	25,0	155 260	0,6	6,0	1 270 193	1,6	49,2	10	
543 194	1,0	8,7	1 585 441	0,4	25,5	311 024	1,2	5,0	3 051 835	3,8	49,1	11	
2 155 694	3,8	10,4	6 078 674	1,5	29,3	822 413	3,1	4,0	8 847 527	10,9	42,7	12	
3 841 964	6,7	13,6	9 682 984	2,3	34,3	926 657	3,5	3,3	8 254 633	10,2	29,3	13	
5 966 245	10,4	15,3	14 578 621	3,5	37,4	1 355 707	5,1	3,5	8 033 737	9,9	20,6	14	
16 403 878	28,7	13,9	49 802 187	12,0	42,0	4 748 770	18,0	4,0	15 491 857	19,1	13,1	15	
12 356 877	21,6	7,8	68 490 732	16,5	43,5	5 020 439	19,0	3,2	13 164 367	16,2	8,4	16	
15 637 808	27,4	2,0	263 758 777	63,6	34,5	13 075 570	49,5	1,7	23 110 581	28,5	3,0	17	
<b>57 106 692</b>	<b>100</b>	<b>5,0</b>	<b>414 622 741</b>	<b>100</b>	<b>36,4</b>	<b>26 415 841</b>	<b>100</b>	<b>2,3</b>	<b>81 224 729</b>	<b>100</b>	<b>7,1</b>	<b>18</b>	

20 000 und mehr DM — 3) ohne Umsatzsteuer

Die ständig anwachsenden Neugründungen bei den Gesellschaften mit beschränkter Haftung bewirkten auch in der Umsatzsteuerstatistik, daß diese Unternehmen mit 13,5 % die höchste Zuwachsrate gegenüber der vorangegangenen Erhebung zu verzeichnen hatten. Sie steigerten dadurch ihren zahlenmäßigen Anteil auf Kosten der Einzelunternehmen. Bis auf die Kommanditgesellschaften und die Aktiengesellschaften<sup>2)</sup> nahm auch die Zahl der anderen Unternehmensformen zu. Positive Änderungsraten beim Umsatz wurden mit Ausnahme der offenen Handelsgesellschaften bei allen anderen Rechtsformen ermittelt, wobei das größte Umsatzplus, abgesehen von der Sammelposition übrige Rechtsformen, bei den Gesellschaften mit beschränkter Haftung (+ 15,2 %) registriert wurde.

### Steuerpflichtige und steuerbarer Umsatz 1984 nach der Rechtsform der Unternehmen



Steuerpflichtige, steuerbarer Umsatz und Umsatzsteuer 1984 nach Rechtsformen									
Rechtsform	Steuerpflichtige <sup>1)</sup>			Steuerbarer Umsatz <sup>2)</sup>			Umsatzsteuer-Vorauszahlung		
	insgesamt		Ver- änderung 1984 gegenüber 1982	insgesamt		Ver- änderung 1984 gegenüber 1982	insgesamt		Ver- änderung 1984 gegenüber 1982
	Anzahl	%		1 000 DM	%		1 000 DM	%	
Einzelunternehmen	377 171	75,6	+ 3,5	148 685 704	13,1	+ 3,1	5 605 958	31,8	+ 7,5
Personengesellschaften offene Handelsgesellschaften Kommanditgesellschaften	66 241	13,3	+ 4,5	395 005 031	34,7	+ 2,8	7 023 967	39,9	- 0,1
	37 521	7,5	+ 8,5	90 565 695	8,0	- 5,7	2 120 953	12,0	+ 7,0
	28 720	5,8	- 0,4	304 439 336	26,8	+ 5,7	4 903 014	27,8	- 2,9
Kapitalgesellschaften Gesellschaften mit beschränkter Haftung Aktiengesellschaften <sup>3)</sup>	48 609	9,7	+13,1	525 779 175	46,2	+14,6	4 954 539	28,1	+ 1,0
	48 277	9,7	+13,5	253 627 786	22,3	+15,2	3 460 941	19,7	+13,9
	332	0,1	-28,3	272 151 389	23,9	+14,0	1 493 598	8,5	-19,9
Übrige Rechtsformen	7 141	1,4	+12,2	68 104 566	6,0	+29,9	26 253	0,1	-68,8
<b>Insgesamt</b>	<b>499 162</b>	<b>100</b>	<b>+ 4,6</b>	<b>1 137 574 476</b>	<b>100</b>	<b>+ 9,4</b>	<b>17 610 718</b>	<b>100</b>	<b>+ 2,2</b>

1) Steuerpflichtige mit Umsätzen von 20 000 und mehr DM — 2) ohne Umsatzsteuer — 3) einschließl. Kommanditgesellschaften auf Aktien und bergrechtlicher Gewerkschaften

2) Der Rückgang der Zahl der Aktiengesellschaften ist hauptsächlich auf die Überprüfung der Rechtsformverschlüsselung zurückzuführen.

Mit einem steuerbaren Umsatz von 819,7 Mill. DM je Steuerpflichtigen überragten die Aktiengesellschaften bei weitem alle anderen Unternehmensformen. Die Einzelunternehmen kamen nur auf durchschnittliche 394 000 DM.

### Regionale Gliederung

Der regionale Nachweis der getätigten Umsätze kann zu teilweisen Verzerrungen führen, da nach den umsatzsteuerrechtlichen Vorschriften – wie erwähnt – das Unternehmenssitzprinzip gilt. Trotz dieser Einschränkung werden die Umsatzsteuerergebnisse in der Praxis sehr häufig zu Regionalanalysen herangezogen.

Der umsatzstärkste Regierungsbezirk war 1984 wiederum Düsseldorf. Die dort ansässigen Unternehmen (32,5 %) setzten 46 % aller Güter und Dienstleistungen (522,7 Mrd. DM) um. Der Regierungsbezirk Köln erreichte – bei einem Steuerpflichtigenanteil von 24,1 % – mit 240,3 Mrd. DM (21,1 %) noch nicht einmal die Hälfte des steuerbaren Umsatzes von Düsseldorf. Die im Bezirk Arnsberg mit fast einem Fünftel ausgewiesenen Umsatzsteuerpflichtigen waren mit 176,4 Mrd. DM Umsatz (15,5 %) beteiligt. Der Restumsatz verteilte sich – wie auch die Unternehmen – ziemlich gleichmäßig auf die Regierungsbezirke Münster (8,9 bzw. 12,5 %) und Detmold (8,5 bzw. 11,4 %). In allen Regierungsbezirken nahm der Umsatz zu, wobei in Düsseldorf (+ 10,6 %) ein über dem Landesdurchschnitt (+ 9,4 %) liegender Zuwachs zu beobachten war.

Steuerpflichtige und steuerbarer Umsatz 1984 nach Regierungsbezirken						
Verwaltungsbezirk	Steuerpflichtige <sup>1)</sup>			Steuerbarer Umsatz <sup>2)</sup>		
	insgesamt		Veränderung 1984 gegenüber 1982	insgesamt		Veränderung 1984 gegenüber 1982
	Anzahl	%		1 000 DM	%	
<b>Regierungsbezirke</b>						
Düsseldorf	162 472	32,5	+4,1	522 747 000	46,0	+10,6
Köln	120 178	24,1	+5,3	240 336 037	21,1	+ 9,2
Münster	62 214	12,5	+5,8	101 400 135	8,9	+ 7,6
Detmold	56 783	11,4	+5,2	96 652 512	8,5	+ 9,4
Arnsberg	97 515	19,5	+3,6	176 438 793	15,5	+ 7,5
<b>Nordrhein-Westfalen</b>	<b>499 162</b>	<b>100</b>	<b>+4,6</b>	<b>1 137 574 476</b>	<b>100</b>	<b>+ 9,4</b>
davon						
kreisfreie Städte	225 488	45,2	+3,6	741 302 033	65,2	+ 9,3
Kreise	273 674	54,8	+5,5	396 272 443	34,8	+ 9,6

1) Steuerpflichtige mit Umsätzen von 20 000 und mehr DM – 2) ohne Umsatzsteuer

Der umsatzstärkste Wirtschaftsbereich war in den Regierungsbezirken Düsseldorf, Köln und Detmold das Verarbeitende Gewerbe mit Anteilen zwischen 38,5 und 49,5 %, gefolgt vom Handel (zwischen 31,5 und rd. 35,5 %). Umgekehrt war die Rangfolge in den Bezirken Münster und Arnsberg. Dort verzeichnete der Handel mit 43 bzw. rd. 40 % des Gesamtumsatzes den größten Anteil, dahinter lag das Verarbeitende Gewerbe (rd. 35 bzw. 37 %).

### **Zeichenerklärungen**

(nach DIN 55 301)

- 0 weniger als die Hälfte von 1 in der letzten besetzten Stelle, jedoch mehr als nichts
- nichts vorhanden (genau null)
- . Zahlenwert unbekannt oder geheimzuhalten
- x Tabellenfach gesperrt, weil Aussage nicht sinnvoll

### **Hinweis**

Abweichungen in den Summen erklären sich aus dem Runden der Einzelwerte.

### **Abkürzungen**

- a. n. g. anderweitig nicht genannt
- o. a. S. ohne ausgeprägten Schwerpunkt

**Tabellenteil**

## 1. Steuerpflichtige, steuerbarer Umsatz \*) und

Systematik-Nr.	Wirtschaftliche Gliederung	Steuerpflichtige	Steuerbarer Umsatz	Umsatzsteuer vor Abzug der Vorsteuerbeträge
<b>0 - 9</b>	<b>Alle Wirtschaftsabteilungen zusammen . . . . .</b>	499 162	1 137 574 476	125 239 719
<b>0</b>	<b>Land- und Forstwirtschaft, Fischerei . . . . .</b>	7 033	2 974 610	313 118
01	Landwirtschaft . . . . .	2 487	954 731	92 211
018	Landwirtschaft (ohne Weinbau) . . . . .	2 482	953 285	92 045
019	Weinbau . . . . .	5	1 446	166
03	gewerbliche Gärtnerei und Tierhaltung . . . . .	4 121	1 899 719	208 271
031	gewerbliche Gärtnerei . . . . .	3 337	1 533 321	179 685
034-037	gewerbliche Tierhaltung und Jagd . . . . .	784	366 398	28 586
05	Forstwirtschaft . . . . .	394	108 197	11 454
07	Fischerei, Fischzucht . . . . .	31	11 963	1 182
074-077	Binnenfischerei, Fischzucht, fischwirtschaftliche Dienstleistungen . . . . .	31	11 963	1 182
<b>1 - 3</b>	<b>Produzierendes Gewerbe . . . . .</b>	130 422	605 648 746	64 694 280
<b>1</b>	<b>Energie- und Wasserversorgung, Bergbau . . . . .</b>	418	94 315 508	12 232 555
10	Elektrizitäts-, Gas-, Fernwärme- und Wasserversorgung . .	405	71 245 552	9 453 343
100	Elektrizitäts-, Gas- und Fernwärmeversorgung, o.a.S. . .	91	13 169 613	1 645 261
101	Elektrizitätsversorgung . . . . .	79	35 916 348	4 859 766
103	Gasversorgung . . . . .	28	20 585 337	2 803 309
105	Fernwärmeversorgung . . . . .	14	100 855	13 042
107	Wasserversorgung . . . . .	193	1 473 399	131 964
11	Bergbau . . . . .	13	23 069 956	2 779 212
<b>2</b>	<b>Verarbeitendes Gewerbe . . . . .</b>	75 125	454 226 546	44 744 866
20	chemische Industrie usw., Mineralölverarbeitung . . . . .	1 119	86 954 466	8 423 757
200	chemische Industrie . . . . .	1 088	54 620 469	4 542 350
200 1	Herstellung von chemischen Grundstoffen (auch mit anschließender Weiterverarbeitung) . . . . .	429	35 517 313	2 684 894
200 2	Herstellung von chemischen Erzeugnissen für Gewerbe, Landwirtschaft . . . . .	308	4 744 758	529 166
200 3	Herstellung von chemischen Erzeugnissen für privaten Verbrauch, Verwaltungen . . . . .	314	9 636 022	999 440
	darunter			
200 31	Herstellung von pharmazeutischen Erzeugnissen . . .	120	2 410 700	290 361
200 33	Herstellung von Seifen, Wasch- und Körperpflegemitteln . . . . .	119	6 845 568	668 674
200 4	Herstellung von Chemiefasern . . . . .	37	4 722 376	328 850
205	Mineralölverarbeitung . . . . .	31	32 333 998	3 881 407

\*) Steuerpflichtige mit steuerbaren Umsätzen von 20 000 und mehr DM (ohne Umsatzsteuer) - 1) Steuerpflichtige mit ganzjährigen Umsät

## Umsatzsteuer nach wirtschaftlicher Gliederung

Steuerabzugsbetrag nach § 19 Abs. 3 UStG	Abziehbare Vorsteuerbeträge	Umsatzsteuer- Vorauszahlung	Steuerpflichtige mit Vorjahresumsätzen <sup>1)</sup>			Systematik- Nr.
			Steuer- pflichtige	steuerbarer Umsatz 1984		
				zusammen	Veränderung 1984 gegenüber 1983	
1 000 DM				1 000 DM	%	
35 557	106 858 564	17 610 718	400 701	1 073 160 497	+ 6,0	<b>0 - 9</b>
503	224 860	87 490	5 836	2 689 812	+ 5,8	<b>0</b>
177	83 317	8 715	2 047	836 736	+ 4,7	01
177	83 243	8 623	.	.	.	018
-	74	92	.	.	.	019
263	134 137	73 609	3 468	1 747 473	+ 6,1	03
163	105 970	73 289	2 810	1 418 154	+ 5,5	031
100	28 167	320	658	329 318	+ 8,8	034-037
62	6 596	4 796	295	94 407	+ 9,9	05
1	811	370	26	11 196	+ 12,3	07
1	811	370	26	11 196	+ 12,3	074-077
5 909	55 909 388	8 412 249	110 979	585 424 337	+ 7,3	<b>1 - 3</b>
5	9 928 048	2 270 680	390	92 644 765	+ 13,6	<b>1</b>
5	8 097 315	1 323 994	.	.	.	10
-	1 355 042	287 709	84	11 749 389	+ 5,2	100
3	3 872 669	964 695	73	35 715 661	+ 21,1	101
-	2 733 035	63 252	25	20 580 786	+ 14,1	103
-	9 918	3 087	.	.	.	105
2	126 652	5 252	187	1 466 260	- 0,9	107
-	1 830 733	946 686	.	.	.	11
4 071	41 352 174	3 063 639	65 520	441 805 135	+ 6,9	<b>2</b>
20	8 746 783	- 355 312	974	86 025 883	+ 7,2	20
20	5 074 004	- 552 621	946	53 704 471	+ 9,5	200
5	3 207 947	- 532 668	379	35 316 477	+ 10,8	200 1
5	497 370	30 164	264	4 578 621	+ 9,0	200 2
10	877 901	112 368	269	9 296 155	+ 5,5	200 3
7	182 144	107 576	100	2 143 908	+ 5,0	200 31
2	656 444	3 903	107	6 835 658	+ 5,7	200 33
-	490 787	- 162 485	34	4 513 218	+ 8,7	200 4
-	3 672 779	197 309	28	32 321 412	+ 3,6	205

zen 1983 und 1984 - 2) Bei Bank- und Versicherungsumsätzen sind steuerfreie Umsätze ohne Vorsteuerabzug nicht erfaßt.

## Noch: 1. Steuerpflichtige, steuerbarer Umsatz\*) und

Systematik-Nr.	Wirtschaftliche Gliederung	Steuerpflichtige	Steuerbarer Umsatz	Umsatzsteuer vor Abzug der Vorsteuerbeträge
<b>Noch: 1 - 3 Produzierendes Gewerbe</b>				
21	Herstellung von Kunststoff- und Gummiwaren . . . . .	2 376	12 029 348	1 354 796
210	Herstellung von Kunststoffwaren . . . . .	2 067	9 761 736	1 100 249
213	Herstellung von Gummiwaren . . . . .	177	2 020 179	221 292
216	Runderneuerung und Reparatur von Bereifungen . . . . .	132	247 433	33 255
22	Gewinnung und Verarbeitung von Steinen und Erden, Feinkeramik, Glas . . . . .	3 169	14 684 149	1 833 150
221	Gewinnung von Steinen und Erden . . . . .	565	1 733 856	208 780
221 1	Gewinnung von Natursteinen, a.n.g. . . . .	141	272 532	36 797
221 2	Gewinnung von Sand, Kies . . . . .	347	926 551	119 955
221 3	Gewinnung von Kalkstein, Gips, Kreide . . . . .	20	90 685	12 622
221 4	Gewinnung von Schiefer, Ton, Kaolin . . . . .	34	77 841	8 442
221 5	Gewinnung von Dolomit, Bims sowie von Steinen und Erden, a.n.g. . . . .	23	366 247	30 965
222	Verarbeitung von Steinen und Erden (ohne Grobkeramik, Schleifmittel) . . . . .	1 844	6 523 147	870 076
222 1	Herstellung von Zement . . . . .	37	693 103	85 450
222 2	Herstellung von Kalk, Mörtel, gebranntem Gips . . . . .	48	999 746	132 957
222 21	darunter Herstellung von Kalk . . . . .	22	929 528	123 339
222 3	Herstellung von Betonerzeugnissen (ohne Fertigteilbauten) . . . . .	580	1 595 387	219 447
222 31	Herstellung von Baustoffen aus Bims . . . . .	84	120 179	16 362
222 34	Herstellung von Baustoffen aus Schlacken . . . . .	33	89 987	12 560
222 37	Herstellung von Betonerzeugnissen, a.n.g. . . . .	426	1 267 686	174 350
222 38	Herstellung von großformatigen Fertigbauteilen aus Beton für den Hochbau . . . . .	37	117 534	16 175
222 4	Herstellung von Gipserzeugnissen, Asbestzementwaren u.ä. . . . .	38	349 719	44 761
222 44	darunter Herstellung von mineralisch gebundenen Dämm- und Leichtbauplatten u.ä. . . . .	24	256 777	32 715
222 5	Herstellung von Kalksandsteinen . . . . .	59	218 088	29 734
222 6	Herstellung von Transportbeton . . . . .	122	1 383 554	192 244
222 7	Verarbeitung von Asbest . . . . .	28	278 514	28 193
222 8	Verarbeitung von Natursteinen, a.n.g. . . . .	880	563 002	77 457
222 81	Verarbeitung von Natursteinen, a.n.g. (ohne Steinmetzerei) . . . . .	106	199 528	26 834
222 85	Steinbildhauerei, Steinmetzerei . . . . .	774	363 475	50 623
222 9	Verarbeitung von Schiefer sowie von Steinen und Erden, a.n.g. . . . .	52	442 035	59 832
223	Grobkeramik . . . . .	153	1 285 447	156 205
223 1	Herstellung von Grobsteinzeug . . . . .	10	62 832	7 259
223 4	Herstellung von feuerfester Grobkeramik . . . . .	35	525 743	56 301
223 7	Ziegelei . . . . .	108	696 872	92 645



## Umsatzsteuer nach wirtschaftlicher Gliederung

Steuerabzugsbetrag nach § 19 Abs. 3 UStG	Abziehbare Vorsteuerbeträge	Umsatzsteuer- Vorauszahlung	Steuerpflichtige mit Vorjahresumsätzen <sup>1)</sup>			Systematik- Nr.
			Steuer- pflichtige	steuerbarer Umsatz 1984		
				zusammen	Veränderung 1984 gegenüber 1983	
1 000 DM				1 000 DM	%	
44	1 131 422	214 559	2 047	11 406 105	+ 9,2	21
33	932 399	163 064	1 770	9 171 518	+ 9,6	210
3	171 612	45 664	159	1 991 255	+ 8,3	213
8	27 411	5 831	118	243 332	+ 3,7	216
76	1 369 347	462 781	2 813	14 239 532	+ 0,6	22
23	147 500	61 042	518	1 696 595	+ 4,6	221
8	24 728	12 045	133	257 278	+ 4,0	221 1
7	76 981	42 807	317	905 646	+ 2,9	221 2
-	8 133	4 489	.	.	.	221 3
3	6 548	1 887	.	.	.	221 4
5	31 110	- 186	19	366 084	+ 11,9	221 5
27	642 659	227 090	1 648	6 308 478	- 0,5	222
-	65 557	19 870	.	.	.	222 1
-	83 846	49 065	41	994 225	+ 1,9	222 2
-	76 739	46 555	22	929 528	+ 1,9	222 21
5	152 412	66 985	499	1 471 713	+ 0,7	222 3
3	10 796	5 558	74	113 173	+ 0,3	222 31
-	8 844	3 717	29	69 498	+ 9,3	222 34
2	120 185	54 124	371	1 182 569	+ 1,0	222 37
-	12 588	3 585	25	106 473	+ 7,0	222 38
1	37 737	7 002	34	349 256	+ 1,6	222 4
-	28 459	4 246	21	256 340	+ 6,1	222 44
-	19 269	10 464	.	.	.	222 5
-	160 701	31 488	108	1 338 790	- 7,2	222 6
-	28 635	- 462	25	274 151	+ 12,0	222 7
21	45 611	31 740	802	531 455	+ 3,0	222 8
3	17 856	8 937	90	189 268	+ 3,9	222 81
18	27 755	22 803	712	342 186	+ 2,6	222 85
0	48 890	10 937	46	438 273	+ 8,3	222 9
4	123 675	32 508	139	1 239 718	+ 1,2	223
-	6 212	1 046	.	.	.	223 1
0	55 564	733	.	.	.	223 4
3	61 899	30 729	97	686 768	- 5,3	223 7

## Noch: 1. Steuerpflichtige, steuerbarer Umsatz\*) und

Systematik-Nr.	Wirtschaftliche Gliederung	Steuerpflichtige	Steuerbarer Umsatz	Umsatzsteuer vor Abzug der Vorsteuerbeträge
<b>Noch: 1 - 3 Produzierendes Gewerbe</b>				
224	Feinkeramik . . . . .	163	527 485	58 054
224 1	Herstellung von Porzellan . . . . .	22	19 366	2 123
224 2	Herstellung von Steingut, Feinsteinzeug, Ton- und Töpferwaren . . . . .	62	88 769	10 835
224 4	Herstellung von sanitärer und technischer Keramik . . . . .	32	279 914	30 146
224 7	Herstellung von Fliesen, Baukeramik, Kacheln, Kachelöfen . . . . .	47	139 436	14 949
224 71	Herstellung von Wand- und Bodenfliesen . . . . .	13	73 612	7 473
224 75	Herstellung von Baukeramik, Kacheln, Kachelöfen . . . . .	34	65 824	7 476
226	Herstellung von Schleifmitteln . . . . .	97	467 786	49 560
227	Herstellung und Verarbeitung von Glas . . . . .	347	4 146 428	490 476
227 1	Herstellung von Flachglas (ohne technisches Glas) . . . . .	60	207 950	29 034
227 4	Herstellung von Hohlglas, technischem Glas . . . . .	59	1 170 118	129 196
227 41	Herstellung von Hohlglas (ohne technisches Glas) . . . . .	32	1 097 990	119 749
227 45	Herstellung von technischem Glas . . . . .	27	72 129	9 447
227 7	Verarbeitung und Veredlung von Glas, Herstellung und Verarbeitung von Glasfaser . . . . .	228	2 768 359	332 246
227 71	Verarbeitung von Flachglas (ohne Veredlung) . . . . .	82	164 321	21 837
227 72	Veredlung von Flachglas . . . . .	74	203 842	23 912
227 73	Verarbeitung von Hohlglas (ohne Veredlung) . . . . .	27	2 335 849	278 542
227 74	Veredlung von Hohlglas . . . . .	22	17 006	2 311
227 77	Herstellung und Verarbeitung von Glasfaser . . . . .	23	47 342	5 644
23	Metallerzeugung und -bearbeitung . . . . .	9 185	88 573 090	8 442 190
230	Hochofen-, Stahl- und Warmwalzwerke (ohne Stahlrohre) . . . . .	51	51 835 062	4 478 221
231	Herstellung von Stahlrohren . . . . .	72	2 712 268	225 550
231 1	Herstellung von Stahlrohren (ohne Präzisionsstahlrohre) . . . . .	59	918 350	50 983
231 5	Herstellung von Präzisionsstahlrohren . . . . .	13	1 793 918	174 567
232	Schmiede-, Preß- und Hammerwerke . . . . .	94	1 697 085	186 514
233	NE-Metallerzeugung, NE-Metallhalbzeugwerke . . . . .	169	8 469 570	801 338
233 1	NE-Metallerzeugung . . . . .	74	6 305 956	584 716
233 17	darunter NE-Metallumschmelzwerke . . . . .	41	5 597 083	502 770
233 5	NE-Metallhalbzeugwerke . . . . .	95	2 163 615	216 622
234	Eisen-, Stahl- und Tempergießerei . . . . .	289	3 935 364	424 351
236	NE-Metallgießerei . . . . .	322	1 640 119	189 208
237	Ziehereien, Kaltwalzwerke . . . . .	333	5 206 536	565 371
237 1	Stabziehereien . . . . .	13	133 260	10 699
237 4	Drahtziehereien (einschl. Herstellung von Drahtzeugnissen) . . . . .	178	2 055 103	225 854
237 7	Kaltwalzwerke . . . . .	142	3 018 174	328 818
238	Stahlverformung, Oberflächenveredlung, Härtung . . . . .	2 148	9 567 919	1 108 400
238 4	Stahlverformung . . . . .	1 543	7 840 924	893 372
238 41	Herstellung von Gesenk- und leichten Freiformschmiedestücken . . . . .	172	2 322 067	251 072
238 44	Herstellung von schweren Preß-, Zieh- und Stanzteilen . . . . .	79	480 773	54 051
238 47	Stahlverformung, a.n.g. . . . .	1 292	5 038 083	588 249
238 7	Oberflächenveredlung, Härtung . . . . .	605	1 726 995	215 027
239	Mechanik, a.n.g. . . . .	5 707	3 509 166	463 238
239 1	Schlosserei, Schmiederei u.ä., a.n.g. . . . .	5 471	3 281 658	432 018
239 11	Schlosserei und Schweißerei, a.n.g. . . . .	3 702	2 332 045	310 601
239 14	Schleiferei, a.n.g. . . . .	740	377 414	46 513
239 17	Beschlag-, Kunst- und Reparaturschmieden . . . . .	1 029	572 198	74 903
239 5	Reparaturwerkstätten für Landmaschinen . . . . .	236	227 508	31 220

## Umsatzsteuer nach wirtschaftlicher Gliederung

Steuerabzugsbetrag nach § 19 Abs. 3 UStG	Abziehbare Vorsteuerbeträge	Umsatzsteuer- Vorauszahlung	Steuerpflichtige mit Vorjahresumsätzen <sup>1)</sup>			Systematik- Nr.
			Steuer- pflichtige	steuerbarer Umsatz 1984		
				zusammen	Veränderung 1984 gegenüber 1983	
1 000 DM				1 000 DM	%	
12	49 962	8 052	126	519 027	+ 2,1	224
0	1 262	861	19	17 157	+ 5,9	224 1
10	9 997	827	44	85 526	- 4,4	224 2
1	27 202	2 923	27	278 304	+ 3,2	224 4
1	11 502	3 441	36	138 041	+ 3,9	224 7
-	6 310	1 157	.	.	.	224 71
1	5 191	2 284	.	.	.	224 75
2	38 349	11 116	91	459 867	+ 4,9	226
9	367 202	122 972	291	4 015 846	0,0	227
2	25 057	3 973	51	189 733	- 3,1	227 1
1	103 243	25 840	45	1 099 927	+ 3,5	227 4
-	93 677	25 960	23	1 034 760	+ 2,5	227 41
1	9 567	- 121	22	65 167	+ 23,2	227 45
6	238 902	93 159	195	2 726 187	- 1,2	227 7
1	16 753	5 073	72	149 950	+ 10,2	227 71
4	16 789	7 100	63	194 187	+ 3,9	227 72
0	198 885	79 584	.	.	.	227 73
0	1 311	922	.	.	.	227 74
1	5 163	480	18	32 502	+ 24,8	227 77
324	8 199 004	192 549	7 914	86 599 950	+ 8,9	23
-	4 697 670	- 250 608	39	51 681 123	+ 6,9	230
-	302 378	- 77 300	54	2 678 371	+ 22,5	231
-	105 153	- 54 171	.	.	.	231 1
-	197 226	- 23 129	.	.	.	231 5
2	244 918	- 58 595	69	1 190 738	+ 12,7	232
5	815 525	- 23 890	153	8 327 864	+ 19,5	233
3	602 193	- 26 641	64	6 173 602	+ 22,1	233 1
-	521 981	- 28 317	35	5 472 473	+ 25,2	233 17
2	213 333	2 750	89	2 154 262	+ 12,6	233 5
5	312 828	108 930	263	3 738 005	+ 8,1	234
3	153 283	35 682	282	1 575 031	+ 15,3	236
6	550 073	14 354	285	5 038 660	+ 6,8	237
-	12 140	- 1 440	.	.	.	237 1
3	214 928	10 766	.	.	.	237 4
3	323 005	5 028	130	2 937 465	+ 9,3	237 7
44	843 455	260 410	1 879	9 106 228	+ 9,2	238
34	691 479	198 527	1 348	7 481 389	+ 9,0	238 4
6	202 209	46 198	154	2 263 654	+ 10,6	238 41
1	41 341	12 585	61	451 842	+ 7,1	238 44
27	447 929	139 744	1 133	4 765 894	+ 8,4	238 47
9	151 975	61 883	531	1 624 840	+ 10,3	238 7
259	278 874	183 566	4 890	3 263 929	+ 6,6	239
257	255 691	175 538	4 681	3 048 139	+ 7,5	239 1
141	180 414	129 718	3 154	2 142 037	+ 7,9	239 11
46	27 101	19 220	574	351 753	+ 15,5	239 14
70	48 176	26 600	953	554 349	+ 1,9	239 17
2	23 183	8 027	209	215 790	- 5,4	239 5

**Noch: 1. Steuerpflichtige, steuerbarer Umsatz<sup>\*)</sup> und**

Systematik-Nr.	Wirtschaftliche Gliederung	Steuerpflichtige	Steuerbarer Umsatz	Umsatzsteuer vor Abzug der Vorsteuerbeträge
<b>Noch: 1 - 3 Produzierendes Gewerbe</b>				
24	Stahl-, Maschinen- und Fahrzeugbau; Herstellung von ADV-Einrichtungen . . . . .	12 638	95 200 647	8 678 325
240	Herstellung von Stahl- und Leichtmetallkonstruktionen, Weichenbau . . . . .	902	5 389 839	633 393
240 1	Hoch-, Brücken- und Wasserbau aus Stahl und Leichtmetall . . . . .	499	3 600 181	414 623
240 3	Herstellung von Bauelementen aus Stahl- und Leichtmetallprofilen, a.n.g. . . . .	374	1 327 631	166 910
240 5	Herstellung von Grubenausbaukonstruktionen . . . . .	22	429 569	47 651
240 7	Weichenbau, Herstellung von Kreuzungen u.ä. Gleismaterial . . . . .	7	32 458	4 209
241	Kessel- und Behälterbau . . . . .	364	6 810 408	700 972
241 01	Herstellung von Dampfkesseln . . . . .	105	5 317 083	524 293
241 05	Kessel- und Behälterbau (ohne Herstellung von Dampfkesseln) . . . . .	259	1 493 324	176 680
242	Maschinenbau . . . . .	4 992	55 114 065	4 736 025
242 1	Herstellung von Metallbearbeitungsmaschinen u.ä. . . . .	520	4 123 670	333 376
242 2	Herstellung von Hütten- und Walzwerkseinrichtungen usw. . . . .	384	19 771 199	1 875 892
242 21	Herstellung von Hütten- und Walzwerkseinrichtungen usw. (ohne Baumaschinen) . . . . .	265	18 650 995	1 817 508
242 25	Herstellung von Bau-, Baustoff- u.ä. Maschinen . . . . .	119	1 120 204	58 384
242 3	Herstellung von landwirtschaftlichen Maschinen, Ackerschleppern . . . . .	120	2 099 120	120 089
242 4	Herstellung von Maschinen für die Nahrungs- und Genussmittelindustrie usw. . . . .	239	2 192 024	144 825
242 6	Herstellung von Textil- und Nähmaschinen . . . . .	106	1 607 911	57 743
242 7	Herstellung von Maschinen für weitere bestimmte Wirtschaftszweige . . . . .	116	838 730	47 752
242 71	Herstellung von Holzbe- und -verarbeitungs- maschinen . . . . .	55	284 465	16 956
242 72	Herstellung von Papier- und Druckereimaschinen . . . . .	45	521 119	27 018
242 73	Herstellung von Schuh- und Lederindustrie-, Wäschereimaschinen . . . . .	16	33 146	3 778
242 8	Herstellung von Zahnrädern, Getrieben, Lagern u.ä. . . . .	80	1 013 659	95 491
242 9	sonstiger Maschinenbau . . . . .	3 427	23 467 753	2 060 856
242 91	Herstellung von Armaturen . . . . .	128	1 624 650	151 676
242 92	sonstiger Maschinenbau, a.n.g. . . . .	3 299	21 843 102	1 909 180
243	Herstellung von Büromaschinen, ADV-Geräten und -Einrichtungen . . . . .	228	2 936 765	393 750
243 1	Herstellung von Büromaschinen . . . . .	91	130 558	13 158
243 5	Herstellung von ADV-Geräten und -Einrichtungen . . . . .	137	2 806 207	380 593
244	Herstellung von Kraftwagen und deren Teilen . . . . .	847	18 683 006	1 434 660
244 1	Herstellung von Kraftwagen und -motoren . . . . .	120	11 595 114	719 359
244 4	Herstellung von Teilen für Kraftwagen und -motoren . . . . .	235	5 711 842	562 287
244 7	Herstellung von Karosserien, Aufbauten, Anhängern für Kraftwagen . . . . .	492	1 376 050	153 014
245	Straßenfahrzeugbau (ohne Herstellung von Kraftwagen) . . . . .	196	659 927	65 027
245 1	Herstellung von Krafträdern, Kraftradmotoren, Fahrrädern . . . . .	38	196 268	23 168
245 17	Herstellung von Fahrrädern . . . . .	31	182 839	22 069

## Umsatzsteuer nach wirtschaftlicher Gliederung

Steuerabzugsbetrag nach § 19 Abs. 3 UStG	Abziehbare Vorsteuerbeträge	Umsatzsteuer- Vorauszahlung	Steuerpflichtige mit Vorjahresumsätzen <sup>1)</sup>			Systematik- Nr.
			Steuer- pflichtige	steuerbarer Umsatz 1984		
				zusammen	Veränderung 1984 gegenüber 1983	
1 000 DM				1 000 DM	%	
282	8 555 501	14 355	10 782	92 704 790	+ 6,4	24
13	500 611	130 770	743	5 205 564	- 0,0	240
8	337 322	75 453	435	3 540 947	- 0,6	240 1
5	117 848	48 943	290	1 222 403	+ 1,2	240 3
-	42 539	5 067	14	410 895	+ 1,9	240 5
-	2 902	1 308	4	31 320	- 8,8	240 7
4	441 857	246 249	302	6 740 137	+ 3,9	241
-	338 046	174 415	98	5 304 174	+ 13,1	241 01
4	103 811	71 835	204	1 435 963	- 20,2	241 05
91	4 551 211	148 266	4 253	53 330 360	+ 9,9	242
3	318 874	13 858	431	3 865 408	+ 13,5	242 1
13	1 728 097	134 048	322	19 488 424	+ 8,5	242 2
9	1 629 987	173 812	229	18 415 218	+ 8,5	242 21
4	98 111	- 39 764	93	1 073 206	+ 8,0	242 25
1	177 658	- 57 771	104	2 086 283	+ 1,4	242 3
3	165 571	- 20 956	203	2 145 379	+ 8,6	242 4
-	136 171	- 79 402	87	1 478 452	+ 19,3	242 6
1	65 200	- 17 639	93	830 214	+ 25,1	242 7
1	20 939	- 4 115	.	.	.	242 71
-	41 501	- 14 536	38	517 292	+ 33,8	242 72
-	2 760	1 012	.	.	.	242 73
-	79 415	15 981	71	948 134	+ 6,5	242 8
70	1 880 224	160 147	2 942	22 488 066	+ 10,5	242 9
-	132 899	18 636	100	1 535 512	+ 8,5	242 91
70	1 747 325	141 512	2 842	20 952 554	+ 10,7	242 92
6	389 289	- 37 334	165	2 904 148	+ 18,4	243
2	11 143	2 004	85	129 521	+ 5,9	243 1
4	378 146	- 39 338	80	2 774 627	+ 19,1	243 5
7	2 030 172	- 608 751	725	18 598 294	+ 1,0	244
0	1 459 741	- 748 644	96	11 576 283	- 0,1	244 1
1	447 464	110 138	196	5 680 078	+ 5,4	244 4
5	122 967	29 755	433	1 341 933	- 6,8	244 7
16	61 146	2 585	185	647 534	+ 0,1	245
3	21 355	1 751	32	189 195	- 9,9	245 1
3	20 164	1 843	26	175 791	- 10,9	245 17

Noch: 1. Steuerpflichtige, steuerbarer Umsatz<sup>\*)</sup> und

Systematik-Nr.	Wirtschaftliche Gliederung	Steuerpflichtige	Steuerbarer Umsatz	Umsatzsteuer vor Abzug der Vorsteuerbeträge
<b>Noch: 1 - 3 Produzierendes Gewerbe</b>				
245 2	Herstellung von Kraftrad- und Fahrradteilen . . . . .	35	329 119	28 174
245 21	Herstellung von Kraftradteilen . . . . .	25	125 146	13 027
245 25	Herstellung von Fahrradteilen . . . . .	10	203 973	15 146
245 5	sonstiger Straßenfahrzeugbau . . . . .	123	134 540	13 685
245 51	darunter Herstellung von Gespannfahrzeugen . . . . .	117	52 114	7 270
246	Schiffbau . . . . .	88	211 779	20 604
246 1	Schiffbau (ohne Boots- und Jachtbau) . . . . .	35	137 903	12 499
246 5	Boots- und Jachtbau . . . . .	53	73 876	8 105
247	Schienenfahrzeugbau . . . . .	19	556 825	40 926
248	Luft- und Raumfahrzeugbau . . . . .	22	133 466	8 481
249	Reparatur von Kraftfahrzeugen, Fahrrädern, Haushaltsnähmaschinen usw. . . . .	4 980	4 704 568	644 487
249 1	Reparatur von Kraftfahrzeugen, Fahrrädern; Lackierung	4 918	4 682 031	641 352
249 11	Reparatur von Kraftwagen . . . . .	4 280	4 375 195	599 542
249 14	Reparatur von Kraft- und Fahrrädern . . . . .	92	35 416	4 700
249 17	Lackierung von Straßenfahrzeugen . . . . .	546	271 421	37 109
249 5	Reparatur von Haushaltsnäh- und -schreibmaschinen . .	62	22 537	3 135
25	Elektrotechnik, Feinmechanik, Herstellung von EBM-Waren usw. . . . .	12 085	44 694 535	4 734 036
250	Elektrotechnik . . . . .	3 168	18 990 051	2 026 239
250 1	Herstellung von Batterien, Akkumulatoren . . . . .	200	1 401 710	150 371
250 3	Herstellung von Geräten der Elektrizitätserzeugung, -verteilung u.ä. . . . .	929	7 714 937	828 424
250 31	Herstellung von isolierten Elektrokabeln, -leitungen und -drähten . . . . .	160	1 823 547	204 512
250 34	Herstellung von Elektromotoren, -generatoren, -transformatoren usw. . . . .	266	2 322 619	252 303
250 37	Herstellung von gewerblichen Elektrogeräten, -ausrüstungen u.ä. . . . .	503	3 568 770	371 610
250 4	Herstellung von elektrischen Leuchten und Lampen . . .	250	1 280 798	141 446
250 41	Herstellung von Glüh- und Entladungslampen . . . . .	18	158 835	18 556
250 45	Herstellung von elektrischen Leuchten . . . . .	232	1 121 962	122 890
250 5	Herstellung von Elektrohaushaltsgeräten . . . . .	144	3 550 831	357 434
250 6	Herstellung von Zählern, Fernmelde-, Meß- und Regelgeräten usw. . . . .	771	3 598 187	364 031
250 61	Herstellung von Zählern, Fernmelde-, Meß-, Regel- u.ä. Geräten . . . . .	549	2 366 282	238 183
250 65	Herstellung von Bauelementen der Fernmelde- und Hochfrequenztechnik . . . . .	222	1 231 905	125 848
250 7	Herstellung von Rundfunk-, Fernseh- und phonotechnischen Geräten . . . . .	198	481 588	56 612
250 71	Herstellung von Rundfunk-, Fernseh- und Phonogeräten (ohne bespielte Tonträger) . . . . .	117	219 853	25 562
250 75	Herstellung von Schallplatten, bespielten Tonbändern	81	261 735	31 050
250 8	Montage von elektrotechnischen Erzeugnissen (ohne Bauinstallation) . . . . .	676	962 001	127 920

## Umsatzsteuer nach wirtschaftlicher Gliederung

Steuerabzugsbetrag nach § 19 Abs. 3 UStG	Abziehbare Vorsteuerbeträge	Umsatzsteuer- Vorauszahlung	Steuerpflichtige mit Vorjahresumsätzen <sup>1)</sup>			Systematik- Nr.
			Steuer- pflichtige	steuerbarer Umsatz 1984		
				zusammen	Veränderung 1984 gegenüber 1983	
1 000 DM				1 000 DM	%	
-	28 402	- 1 376	.	.	.	245 2
-	10 833	2 193	.	.	.	245 21
-	17 569	- 3 569	10	203 973	+ 9,2	245 25
13	11 389	2 210	.	.	.	245 5
13	4 062	3 194	114	49 764	- 1,8	245 51
6	33 553	- 12 955	73	204 995	- 37,6	246
1	26 350	- 13 852	25	131 863	- 48,1	246 1
4	7 203	897	48	73 132	- 2,0	246 5
-	47 236	- 6 329	12	549 291	- 4,4	247
2	15 857	- 7 387	17	130 732	- 22,7	248
138	484 569	159 240	4 307	4 393 735	+ 2,9	249
137	482 715	157 966	.	.	.	249 1
119	459 638	139 288	3 710	4 092 600	+ 2,8	249 11
5	3 457	1 210	.	.	.	249 14
12	19 621	17 468	451	245 978	+ 3,1	249 17
1	1 854	1 274	.	.	.	249 5
424	3 743 780	965 044	10 505	42 982 299	+ 8,3	25
89	1 586 698	422 666	2 636	18 300 154	+ 8,8	250
2	118 271	29 712	182	1 392 028	+ 14,2	250 1
19	637 422	181 734	766	7 598 167	+ 9,7	250 3
4	168 581	29 818	135	1 807 062	+ 8,5	250 31
8	190 864	60 392	233	2 300 313	+ 8,9	250 34
7	277 976	91 524	398	3 490 793	+ 10,8	250 37
5	102 680	37 585	198	1 189 749	+ 11,7	250 4
-	12 800	4 957	14	157 299	+ 6,3	250 41
5	89 880	32 628	184	1 032 449	+ 12,6	250 45
9	320 162	35 629	121	3 492 505	- 0,1	250 5
14	303 201	58 849	669	3 378 595	+ 16,0	250 6
8	202 456	34 364	475	2 207 911	+ 14,3	250 61
6	100 746	24 485	194	1 170 684	+ 19,3	250 65
3	39 649	16 888	144	464 783	+ 5,5	250 7
3	21 559	3 970	97	212 892	+ 2,4	250 71
0	18 090	12 918	47	251 891	+ 8,3	250 75
37	65 314	62 269	556	784 326	+ 4,5	250 8

## Noch: 1. Steuerpflichtige, steuerbarer Umsatz\*) und

Systematik-Nr.	Wirtschaftliche Gliederung	Steuerpflichtige	Steuerbarer Umsatz	Umsatzsteuer vor Abzug der Vorsteuerbeträge
<b>Noch: 1 - 3 Produzierendes Gewerbe</b>				
252	Feinmechanik, Optik . . . . .	2 840	4 418 719	413 614
252 1	Optik (ohne Foto- und Kinotechnik) . . . . .	1 059	666 770	87 304
252 11	Optik (ohne Augenoptik, Foto- und Kinotechnik) . . .	106	171 303	20 017
252 15	Augenoptik . . . . .	953	495 468	67 286
252 2	Herstellung von Foto-, Projektions- und Kinogeräten .	49	340 753	37 784
252 5	Feinmechanik (ohne Herstellung von medizinmechanischen u.ä. Erzeugnissen) . . . . .	306	1 552 968	125 553
252 51	Herstellung von Meß- und Regelgeräten (ohne elektrische) . . . . .	141	1 015 057	70 023
252 55	Feinmechanik, a.n.g. . . . .	165	537 911	55 530
252 7	Herstellung von medizin- und orthopädiemechanischen Erzeugnissen . . . . .	1 426	1 858 228	162 974
254	Herstellung von Uhren . . . . .	146	66 372	9 101
256	Herstellung von EBM-Waren . . . . .	3 828	19 692 900	2 096 218
256 0	Herstellung von Werkzeugen sowie Geräten für die Landwirtschaft . . . . .	973	2 210 469	228 354
256 01	Herstellung von Werkzeugen . . . . .	945	2 136 176	220 179
256 05	Herstellung von Geräten für die Landwirtschaft . . .	28	74 293	8 175
256 1	Herstellung von Schlössern, Beschlägen . . . . .	472	4 370 044	477 277
256 2	Herstellung von Schneidwaren, Bestecken . . . . .	443	875 280	82 150
256 21	Herstellung von Schneidwaren, Bestecken u.ä. (ohne aus Edelmetall) . . . . .	428	861 453	81 030
256 25	Herstellung von Bestecken u.ä. aus Edelmetall . . .	15	13 827	1 120
256 3	Herstellung von Handelswaffen und deren Munition . . .	23	1 908 118	173 126
256 4	Herstellung von Heiz- und Kochgeräten . . . . .	53	1 241 287	124 049
256 5	Herstellung von Stahlblechwaren (ohne Möbel) . . . . .	267	2 167 113	254 758
256 6	Herstellung von NE-Metallblechwaren (ohne Möbel), Feinstblechpackungen . . . . .	489	1 775 991	215 569
256 66	Herstellung von NE-Metallblechwaren (ohne Möbel) . .	182	753 473	83 932
256 69	Herstellung von Feinstblechpackungen . . . . .	307	1 022 518	131 637
256 7	Herstellung von Möbeln aus Metall, Panzerschränken . . darunter	69	1 146 173	133 140
256 71	Herstellung von Möbeln aus Metallblechen . . . . .	34	832 183	97 217
256 8	Herstellung von sonstigen Metallwaren (ohne -kurzwaren) . . . . . darunter	825	2 408 646	261 615
256 81	Herstellung von nichtelektrischen Haushaltsmaschinen u.ä. . . . .	38	93 904	11 907
256 87	Herstellung von Folien, Dosen, Tuben u.ä. aus NE-Metallen . . . . .	15	243 917	23 550
256 89	Herstellung von sonstigen Metallwaren, a.n.g. . . .	748	2 004 808	218 054
256 9	Herstellung von Metallkurzwaren, leichten Preß-, Zieh- und Stanzteilen . . . . .	214	1 589 778	146 182
256 91	Herstellung von Metallkurzwaren . . . . .	126	1 153 723	96 153
256 95	Herstellung von leichten Preß-, Zieh- und Stanzteilen . . . . .	88	436 055	50 029
257	Herstellung von Füllhaltern usw.; Foto- und Filmabors .	193	228 294	29 438
257 1	Herstellung von Füllhaltern, Kugelschreibern u.ä. . .	11	48 561	5 084
257 3	Herstellung von Stempeln, Flexklischees, Siegeln . . .	57	19 969	2 570
257 5	Verarbeitung von natürlichen Schnitz- und Formstoffen	31	9 682	1 283
257 7	Foto- und Filmabors . . . . .	94	150 082	20 501
257 71	Kopieranstalten für Kinofilme . . . . .	24	16 512	2 162
257 75	fotografische Laboratorien . . . . .	70	133 570	18 339



## Umsatzsteuer nach wirtschaftlicher Gliederung

Steuerabzugsbetrag nach § 19 Abs. 3 UStG	Abziehbare Vorsteuerbeträge	Umsatzsteuer- Vorauszahlung	Steuerpflichtige mit Vorjahresumsätzen <sup>1)</sup>			Systematik- Nr.
			Steuer- pflichtige	steuerbarer Umsatz 1984		
				zusammen	Veränderung 1984 gegenüber 1983	
1 000 DM				1 000 DM	%	
42	311 581	101 046	2 477	4 197 055	+ 10,7	252
4	49 705	37 498	943	639 618	+ 7,5	252 1
-	13 314	6 685	103	168 890	+ 9,8	252 11
4	36 391	30 813	840	470 728	+ 6,6	252 15
3	34 863	2 797	42	335 734	+ 5,8	252 2
10	114 902	10 119	244	1 509 859	+ 16,2	252 5
5	78 189	- 8 271	107	991 072	+ 21,6	252 51
5	36 713	18 390	137	518 787	+ 7,2	252 55
25	112 110	50 632	1 248	1 711 844	+ 8,3	252 7
14	5 876	3 206	140	64 097	+ 4,8	254
114	1 699 868	389 776	3 404	18 963 524	+ 7,6	256
20	170 105	57 484	866	2 070 700	+ 9,7	256 0
19	164 467	54 950	.	.	.	256 01
1	5 638	2 534	.	.	.	256 05
8	348 673	125 565	434	4 168 658	+ 6,7	256 1
24	71 505	10 565	397	842 867	+ 5,4	256 2
23	70 584	10 369	382	829 040	+ 5,7	256 21
2	922	197	15	13 827	- 10,7	256 25
0	155 416	17 526	.	.	.	256 3
-	109 155	14 572	.	.	.	256 4
5	217 159	37 137	229	2 025 464	+ 7,5	256 5
13	167 080	47 946	452	1 746 722	+ 5,0	256 6
2	70 434	13 306	165	740 372	+ 7,1	256 66
12	96 646	34 640	287	1 006 350	+ 3,5	256 69
4	100 352	32 646	54	1 098 678	+ 9,5	256 7
4	74 710	22 375	25	795 679	+ 11,7	256 71
24	229 185	31 603	706	2 293 695	+ 6,5	256 8
-	8 647	3 241	31	87 805	+ 3,5	256 81
0	30 870	- 7 873	12	243 535	+ 10,0	256 87
24	184 151	33 670	642	1 901 494	+ 6,1	256 89
17	131 238	14 733	198	1 584 059	+ 11,8	256 9
8	94 163	1 909	115	1 149 590	+ 12,3	256 91
9	37 075	12 824	83	434 469	+ 10,7	256 95
20	18 573	10 832	150	211 752	+ 4,1	257
-	4 821	262	.	.	.	257 1
4	1 170	1 393	52	19 286	+ 5,2	257 3
12	792	478	.	.	.	257 5
4	11 790	8 699	67	136 625	+ 0,9	257 7
1	1 552	607	20	15 893	- 2,5	257 71
3	10 237	8 091	47	120 732	+ 1,4	257 75

Noch: 1. Steuerpflichtige, steuerbarer Umsatz<sup>\*)</sup> und

Systematik-Nr.	Wirtschaftliche Gliederung	Steuerpflichtige	Steuerbarer Umsatz	Umsatzsteuer vor Abzug der Vorsteuerbeträge
<b>Noch: 1 - 3 Produzierendes Gewerbe</b>				
258	Herstellung von Musikinstrumenten, Spielwaren, Schmuck usw. . . . .	818	885 812	102 725
258 1	Herstellung von Musikinstrumenten . . . . .	112	65 898	7 871
258 11	Herstellung von Großmusikinstrumenten . . . . .	51	26 011	3 432
258 15	Herstellung von Musikinstrumenten (ohne Großmusikinstrumente) . . . . .	61	39 887	4 439
258 3	Herstellung von Spielwaren, Christbaumschmuck . . . . .	69	183 768	19 334
	darunter			
258 31	Herstellung von Spielwaren (ohne Puppen) . . . . .	59	177 990	18 576
258 6	Herstellung von Turn- und Sportgeräten . . . . .	68	397 646	43 579
258 9	Bearbeitung von Edel- und Schmucksteinen, Herstellung von Schmuck u.ä. . . . .	569	238 500	31 940
	darunter			
258 93	Herstellung von Gold- und Silberschmiedewaren, a.n.g. . . . .	364	99 034	13 640
258 95	Herstellung von Schmuck aus Edelmetall oder -plattierungen . . . . .	146	99 285	13 238
258 99	Herstellung von Münzen, Medaillen . . . . .	14	25 085	3 173
259	Reparatur von Gebrauchsgütern aus der Unterabteilung 25	1 092	412 388	56 700
259 1	Reparatur von elektrischen Geräten für den Haushalt .	628	278 684	38 649
259 4	Reparatur von Uhren, Schmuck . . . . .	347	85 186	11 817
259 7	Reparatur von sonstigen Gebrauchsgütern aus der Unterabteilung 25 . . . . .	117	48 518	6 234
26	Holz-, Papier- und Druckgewerbe . . . . .	11 858	41 190 360	4 623 789
260	Holzbearbeitung . . . . .	721	2 711 875	335 441
260 1	Säge- und Hobelwerke . . . . .	569	1 204 353	154 389
260 5	Herstellung von Halbwaren aus Holz . . . . .	152	1 507 522	181 052
	darunter			
260 53	Furnierwerke . . . . .	56	218 073	25 967
260 55	Sperrholzwerke . . . . .	23	698 832	83 190
260 59	Holzspanplattenwerke . . . . .	18	360 617	44 685
261	Holzverarbeitung . . . . .	6 409	12 681 878	1 591 423
261 1	Herstellung von Bauelementen aus Holz (ohne Fertigteilbauten) . . . . .	1 223	1 371 696	185 361
261 11	Herstellung von Konstruktionsteilen aus Holz . . . . .	171	158 994	22 004
261 14	Herstellung von Ausbauelementen aus Holz . . . . .	1 039	1 193 663	160 722
261 17	Herstellung von Parkett . . . . .	13	19 040	2 634
261 2	Herstellung von Holzverpackungsmitteln und -lagerbehältern . . . . .	168	264 850	35 648
261 21	Herstellung von Holzkisten, -koffern und -trommeln .	141	224 864	30 141
261 25	Herstellung von Holzfässern, -bottichen und -kübeln	27	39 986	5 507
261 3	Herstellung von Holzmöbeln . . . . .	3 982	9 653 037	1 197 434
261 31	Herstellung von Holzmöbeln (ohne Korb- und Polstermöbel) . . . . .	3 481	8 720 496	1 074 105
261 33	Herstellung von Korbmöbeln . . . . .	16	7 682	1 072
261 35	Herstellung von Polstermöbeln (ohne Möbelpolsterei)	179	808 478	106 232
261 37	Möbelpolsterei . . . . .	306	116 381	16 026

## Umsatzsteuer nach wirtschaftlicher Gliederung

Steuerabzugsbetrag nach § 19 Abs. 3 UStG	Abziehbare Vorsteuerbeträge	Umsatzsteuer- Vorauszahlung	Steuerpflichtige mit Vorjahresumsätzen <sup>1)</sup>			Systematik- Nr.
			Steuer- pflichtige	steuerbarer Umsatz 1984		
				zusammen	Veränderung 1984 gegenüber 1983	
1 000 DM				1 000 DM	%	
76	84 290	17 919	729	855 339	+ 4,7	258
10	5 173	2 675	100	60 035	+ 2,5	258 1
4	2 170	1 258	46	21 003	- 2,2	258 11
6	3 003	1 417	54	39 031	+ 5,2	258 15
5	17 531	1 786	57	178 847	+ 8,3	258 3
5	17 095	1 465	49	173 314	+ 7,6	258 31
3	41 052	2 150	53	390 851	+ 5,5	258 6
58	20 534	11 309	519	225 607	+ 1,3	258 9
39	7 832	5 764	340	95 332	- 1,4	258 93
11	9 704	3 521	129	95 021	+ 4,0	258 95
-	1 744	1 397	.	.	.	258 99
69	36 894	19 599	969	390 378	+ 0,9	259
18	25 031	13 565	561	266 513	+ 1,3	259 1
45	7 628	4 125	325	80 011	- 1,7	259 4
7	4 235	1 909	83	43 854	+ 3,7	259 7
411	3 709 960	898 086	10 332	39 776 998	+ 6,7	26
36	239 317	95 985	613	2 543 958	+ 7,5	260
31	104 844	49 433	502	1 132 440	+ 5,1	260 1
5	134 472	46 553	111	1 411 518	+ 9,5	260 5
5	20 748	5 214	43	207 160	+ 6,4	260 53
-	59 193	23 992	20	698 469	+ 13,5	260 55
-	36 904	7 765	.	.	.	260 59
228	1 139 651	449 179	5 692	11 947 642	+ 2,1	261
23	121 246	63 933	1 107	1 309 555	+ 3,7	261 1
4	13 393	8 537	.	.	.	261 11
19	105 934	54 680	957	1 149 913	+ 3,3	261 14
-	1 919	716	.	.	.	261 17
10	21 614	14 012	144	225 060	+ 10,4	261 2
7	18 015	12 106	117	185 074	+ 10,3	261 21
2	3 599	1 905	27	39 986	+ 11,1	261 25
114	868 248	327 390	3 583	9 167 716	+ 1,1	261 3
91	786 082	286 461	3 135	8 382 330	+ 0,8	261 31
4	575	493	.	.	.	261 33
1	72 420	33 688	.	.	.	261 35
18	9 172	6 749	286	114 130	- 0,6	261 37

Noch: 1. Steuerpflichtige, steuerbarer Umsatz<sup>\*)</sup> und

Systematik-Nr.	Wirtschaftliche Gliederung	Steuerpflichtige	Steuerbarer Umsatz	Umsatzsteuer vor Abzug der Vorsteuerbeträge
<b>Noch: 1 - 3 Produzierendes Gewerbe</b>				
261 4	Herstellung von sonstigen Holzwaren . . . . .	769	860 498	106 370
261 5	Herstellung von Matratzen . . . . .	27	234 950	31 804
261 6	Herstellung von Korb-, Korb- und Flechtwaren (ohne Korbmöbel) . . . . .	36	18 051	2 491
261 7	Herstellung von Pinseln, Besen, Bürsten usw. . . . .	62	161 064	18 813
261 9	Veredlung von Holz- und verwandten Waren . . . . .	142	117 732	13 503
264	Zellstoff-, Holzschliff-, Papier- und Pappeerzeugung . .	100	12 913 289	1 153 810
264 1	Herstellung von Zellstoff, Holzschliff . . . . .	24	10 838 851	975 332
264 6	Herstellung von Papier und Pappe . . . . .	76	2 074 439	178 478
265	Papier- und Pappeverarbeitung . . . . .	954	6 206 798	718 363
265 1	Herstellung von Tapeten . . . . .	42	275 593	31 942
265 2	Herstellung von Spezialpapieren, Verpackungsmitteln .	315	2 957 516	347 447
265 21	Herstellung von Spezialpapieren . . . . .	120	1 459 132	163 416
265 25	Herstellung von Verpackungsmitteln aus Papier und Pappe . . . . .	195	1 498 384	184 031
265 4	Herstellung von Schreibwaren, Bürobedarf aus Papier und Pappe . . . . .	91	636 371	78 787
265 6	Buchbinderei . . . . .	244	130 884	17 564
265 9	Herstellung von sonstigen Waren aus Papier und Pappe .	262	2 206 434	242 623
268	Druckerei, Vervielfältigung . . . . .	3 546	6 641 259	819 889
268 1	Druckerei . . . . .	2 863	6 144 786	753 631
268 11	Zeitungsdruckerei . . . . .	79	481 942	57 264
268 15	Druckerei (ohne Zeitungsdruckerei) . . . . .	2 784	5 662 844	696 367
268 4	Vervielfältigung (ohne Licht- und Fotopauserei) . . .	370	330 951	45 000
268 7	Licht- und Fotopauserei . . . . .	313	165 523	21 257
269	Reparatur von Gebrauchsgütern aus Holz u.ä. . . . .	128	35 260	4 863
27	Leder-, Textil- und Bekleidungs-gewerbe . . . . .	8 864	24 025 013	2 608 822
270	Ledererzeugung . . . . .	86	630 643	65 305
271	Lederverarbeitung (ohne Herstellung von Schuhen) . . . .	356	537 709	60 596
271 01	Herstellung von Sattler-, Täschner- und Galanteriewaren . . . . .	319	489 124	54 796
272	Herstellung von Schuhen . . . . .	552	871 850	95 821
272 1	Serienfertigung von Schuhen . . . . .	132	728 915	80 414
272 5	Maßanfertigung von Schuhen . . . . .	420	142 935	15 407
275	Textilgewerbe . . . . .	1 708	12 134 211	1 216 275
275 0	Aufbereitung von Spinnstoffen . . . . .	25	540 981	9 823
275 1	Spinnerei . . . . .	63	1 438 347	144 653
275 11	darunter Wollspinnerei . . . . .	30	596 369	53 461
275 12	Baumwollspinnerei . . . . .	24	672 094	72 697
275 2	Zwirnerei, handelsfertige Aufmachung von Garnen . . .	42	222 776	19 319
275 22	darunter Zwirnerei, handelsfertige Aufmachung von Baumwollgarnen . . . . .	14	176 848	15 121
275 3	Weberei, a.n.g. . . . .	285	3 515 952	370 705
275 31	darunter Wollweberei, a.n.g. . . . .	97	941 690	109 639
275 32	Baumwollweberei, a.n.g. . . . .	101	1 379 434	147 188
275 33	Seidenweberei, a.n.g. . . . .	71	1 095 120	103 189

## Umsatzsteuer nach wirtschaftlicher Gliederung

Steuerabzugsbetrag nach § 19 Abs. 3 UStG	Abziehbare Vorsteuerbeträge	Umsatzsteuer- Vorauszahlung	Steuerpflichtige mit Vorjahresumsätzen <sup>1)</sup>			Systematik- Nr.
			Steuer- pflichtige	steuerbarer Umsatz 1984		
				zusammen	Veränderung 1984 gegenüber 1983	
1 000 DM				1 000 DM	%	
59	73 629	32 639	646	781 841	+ 6,0	261 4
2	26 072	5 679	16	210 770	+ 2,6	261 5
0	1 800	690	.	.	.	261 6
4	15 171	3 221	.	.	.	261 7
17	11 870	1 615	110	83 721	+ 14,4	261 9
5	1 218 566	- 67 871	85	12 884 273	+ 9,1	264
3	1 010 531	- 38 142	20	10 838 608	+ 8,1	264 1
1	208 035	- 29 728	65	2 045 666	+ 14,9	264 6
35	613 152	96 519	824	5 984 080	+ 11,6	265
-	30 000	1 937	34	261 323	- 1,9	265 1
7	305 932	39 583	265	2 866 383	+ 15,2	265 2
4	149 027	12 640	108	1 410 705	+ 13,9	265 21
3	156 906	26 944	157	1 455 678	+ 16,5	265 25
4	56 219	22 297	78	609 987	+ 4,6	265 4
15	7 423	10 114	221	124 173	+ 8,1	265 6
10	213 577	22 588	226	2 122 214	+ 11,0	265 9
91	496 342	322 358	3 023	6 387 350	+ 6,4	268
59	459 625	292 997	2 507	5 940 399	+ 6,3	268 1
1	38 030	19 225	69	478 256	- 8,1	268 11
59	421 595	273 772	2 438	5 462 143	+ 7,8	268 15
16	24 176	20 734	265	299 379	+ 9,7	268 4
16	12 541	8 627	251	147 572	+ 5,8	268 7
16	2 932	1 915	95	29 695	+ 9,3	269
2 076	2 342 750	249 701	7 814	22 748 500	+ 6,5	27
5	70 006	- 4 761	80	628 295	+ 13,0	270
27	47 346	12 921	321	498 050	+ 5,4	271
27	43 295	11 178	291	450 735	+ 5,7	271 01
42	84 998	10 651	505	822 811	+ 10,4	272
16	75 725	4 549	116	698 391	+ 11,0	272 1
26	9 272	6 102	389	124 420	+ 7,1	272 5
275	1 164 348	42 556	1 430	11 350 697	+ 7,0	275
0	12 725	- 2 937	.	.	.	275 0
2	146 402	- 3 417	58	1 424 165	+ 9,7	275 1
-	62 087	- 9 689	26	582 864	+ 14,1	275 11
2	67 043	5 102	.	.	.	275 12
6	21 628	- 2 439	.	.	.	275 2
2	18 059	- 3 064	.	.	.	275 22
8	362 920	5 728	245	3 449 082	+ 10,6	275 3
1	98 498	10 262	79	925 142	+ 17,5	275 31
5	142 449	4 472	86	1 333 795	+ 6,2	275 32
2	112 248	- 9 969	66	1 090 624	+ 10,2	275 33

## Noch: 1. Steuerpflichtige, steuerbarer Umsatz\*) und

Systematik-Nr.	Wirtschaftliche Gliederung	Steuerpflichtige	Steuerbarer Umsatz	Umsatzsteuer vor Abzug der Vorsteuerbeträge
<b>Noch: 1 - 3 Produzierendes Gewerbe</b>				
275 4	Spinnweberei, a.n.g., o.a.S. . . . . .	27	473 961	41 770
	darunter			
275 41	Woll-Spinnweberei, a.n.g., o.a.S. . . . . .	14	222 706	16 959
275 5	Herstellung von Gardinen-, Möbel- und Dekorationsstoff	52	724 246	68 300
275 51	Herstellung von Gardinstoff . . . . .	19	287 102	28 966
275 55	Herstellung von Möbel- und Dekorationsstoff . . . . .	33	437 145	39 334
275 6	Wirkerei, Strickerei . . . . .	252	1 104 666	131 690
275 61	Strumpfwirkerei und -strickerei . . . . .	34	580 245	67 338
275 65	Wirkerei, Strickerei (ohne Strumpfwirkerei und -strickerei) . . . . .	218	524 421	64 352
275 7	Veredlung von Textilien . . . . .	180	1 388 446	155 109
275 8	Herstellung von Teppichen u.ä., beschichtetem Gewebe . darunter	78	1 057 293	106 070
275 81	Herstellung von Teppichen u.a. Bodenbelag aus textilem Material . . . . .	66	1 007 389	100 620
275 9	sonstiges Textilgewerbe . . . . .	704	1 667 542	168 836
275 91	Herstellung von Seilerwaren u.ä. aus Fasern aller Art	39	28 745	3 584
275 95	sonstiges Textilgewerbe, a.n.g. . . . . .	665	1 638 797	165 252
276	Bekleidungs-gewerbe . . . . .	4 713	9 630 346	1 141 065
276 1	Herstellung von Oberbekleidung . . . . .	1 747	6 709 992	777 653
276 11	Serienfertigung von Herrenoberbekleidung . . . . .	145	1 744 921	221 834
276 12	Herrenmaßschneiderei . . . . .	478	113 498	15 060
276 14	Serienfertigung von Damen- und Kinderoberbekleidung	587	4 143 654	452 242
276 16	Damenmaßschneiderei . . . . .	375	110 638	14 929
276 18	Serienfertigung von Arbeits-, Sport- u.ä. Bekleidung	162	597 281	73 588
276 2	Herstellung von Herren-, Damen- und Kinderwäsche usw.	110	605 424	75 534
276 21	Serienfertigung von Herren-, Damen- und Kinderwäsche	58	511 411	65 194
276 22	Maßanfertigung von Herren-, Damen- und Kinderwäsche	24	44 096	4 015
276 27	Serienfertigung von Miederwaren . . . . .	18	34 928	4 742
276 28	Maßanfertigung von Miederwaren . . . . .	10	14 989	1 584
276 4	Herstellung von Kopfbedeckungen, Bekleidungs-zubehör .	281	504 858	58 903
276 43	Serienfertigung von Kopfbedeckungen . . . . .	14	39 249	4 713
276 44	Maßanfertigung von Kopfbedeckungen . . . . .	62	6 332	886
276 46	Herstellung von Bekleidungs-zubehör . . . . .	205	459 277	53 303
276 5	mit dem Bekleidungs-gewerbe verbundene Tätigkeiten . .	657	178 196	24 069
276 6	Verarbeitung von Fellen, Pelzen . . . . .	370	178 404	24 370
	darunter			
276 65	Herstellung von Pelzwaren . . . . .	290	154 164	20 981
276 8	Herstellung von Haus-, Bett- und Tischwäsche, Bettwaren . . . . .	106	691 979	84 337
276 81	Herstellung von Haus-, Bett- und Tischwäsche . . . . .	39	339 013	40 772
276 85	Herstellung von Bettwaren (ohne Matratzen) . . . . .	67	352 966	43 566
276 9	Herstellung von sonstigen konfektionierten textilen Artikeln . . . . .	1 442	761 493	96 199
276 91	Herstellung von konfektionierten textilen Artikeln für die Innenausstattung . . . . .	1 311	473 565	64 661
276 95	Herstellung von sonstigen konfektionierten textilen Artikeln, a.n.g. . . . .	131	287 928	31 538
279	Reparatur von Schuhen, Gebrauchsgütern aus Leder u.ä., Schirmen . . . . .	1 449	220 255	29 760

## Umsatzsteuer nach wirtschaftlicher Gliederung

Steuerabzugsbetrag nach § 19 Abs. 3 UStG	Abziehbare Vorsteuerbeträge	Umsatzsteuer- Vorauszahlung	Steuerpflichtige mit Vorjahresumsätzen <sup>1)</sup>			Systematik- Nr.
			Steuer- pflichtige	steuerbarer Umsatz 1984		
				zusammen	Veränderung 1984 gegenüber 1983	
1 000 DM				1 000 DM	%	
2	44 389	- 2 869	23	470 777	+ 12,3	275 4
2	19 682	- 2 733	11	219 629	+ 20,4	275 41
2	66 845	- 178	43	720 780	+ 0,3	275 5
-	27 004	1 941	15	283 919	+ 1,4	275 51
2	39 841	- 2 120	28	436 862	- 0,4	275 55
25	103 974	27 561	213	1 049 632	+ 1,0	275 6
-	51 242	16 053	29	575 410	- 2,5	275 61
24	52 732	11 508	184	474 222	+ 5,7	275 65
9	137 525	15 325	156	1 359 881	+ 2,9	275 7
9	117 983	- 12 237	58	1 042 794	+ 3,7	275 8
7	111 293	- 10 994	49	993 630	+ 3,1	275 81
213	149 958	18 019	571	1 528 653	+ 8,3	275 9
2	2 274	1 302	35	27 423	+ 6,6	275 91
211	147 684	16 717	536	1 501 230	+ 8,3	275 95
1 096	960 033	175 266	4 150	9 273 492	+ 5,2	276
594	680 782	93 411	1 536	6 490 078	+ 5,1	276 1
10	186 330	35 151	124	1 649 238	+ 5,3	276 11
336	8 846	5 829	452	109 284	+ 5,1	276 12
27	415 277	34 619	488	4 058 999	+ 6,5	276 14
217	9 263	5 395	328	93 067	+ 0,1	276 16
3	61 066	12 417	144	579 490	- 3,5	276 18
24	66 125	9 353	93	596 515	+ 7,6	276 2
2	57 578	7 591	50	509 476	+ 7,3	276 21
17	3 939	57	18	39 765	+ 4,6	276 22
3	3 624	1 114	.	.	.	276 27
2	984	590	.	.	.	276 28
24	48 366	10 327	261	445 667	+ 4,1	276 4
-	3 670	1 016	.	.	.	276 43
14	535	335	.	.	.	276 44
10	44 161	8 976	191	401 093	+ 4,3	276 46
366	11 782	11 177	519	157 344	+ 8,2	276 5
14	15 881	8 460	342	163 752	- 2,6	276 6
14	14 018	6 940	267	140 539	- 2,6	276 65
2	66 394	17 284	93	686 773	+ 6,9	276 8
-	33 255	7 031	36	338 003	+ 8,8	276 81
2	33 140	10 253	57	348 769	+ 5,1	276 85
72	70 702	25 253	1 306	733 362	+ 5,3	276 9
58	42 854	21 613	1 214	456 089	+ 1,0	276 91
14	27 848	3 641	92	277 273	+ 13,2	276 95
631	16 020	13 068	1 328	175 156	+ 3,7	279

## Noch: 1. Steuerpflichtige, steuerbarer Umsatz\*) und

Systematik-Nr.	Wirtschaftliche Gliederung	Steuerpflichtige	Steuerbarer Umsatz	Umsatzsteuer vor Abzug der Vorsteuerbeträge
<b>Noch: 1 - 3 Produzierendes Gewerbe</b>				
28/29	Ernährungsgewerbe, Tabakverarbeitung . . . . .	13 831	46 874 936	4 046 001
281	Mahl- und Schälmühlen . . . . .	201	1 154 952	89 627
282	Herstellung von Stärke, Stärkerzeugnissen . . . . .	15	204 315	19 963
283	Herstellung von Teigwaren . . . . .	17	20 595	1 460
284	Herstellung von Backwaren . . . . .	6 602	5 703 785	426 794
284 1	Brot- und Backwarenindustrie . . . . .	91	1 042 066	72 744
284 5	Bäckerei, Herstellung von Konditorwaren . . . . .	6 466	3 892 613	302 853
284 51	Bäckerei . . . . .	5 712	3 477 381	267 986
284 55	Herstellung von Konditorwaren . . . . .	754	415 232	34 867
284 7	Herstellung von Dauerbackwaren . . . . .	45	769 105	51 197
285	Zuckerindustrie . . . . .	15	1 535 320	105 400
286	Obst- und Gemüseverarbeitung . . . . .	108	1 535 103	126 101
286 01	Verarbeitung von Obst, Gemüse (ohne Herstellung von Säften u.ä.) . . . . .	87	1 290 731	98 190
286 05	Herstellung von Frucht- und Gemüsesäften u.ä. . . . .	21	244 372	27 911
287	Herstellung von Süßwaren (ohne Dauerbackwaren) . . . . .	118	3 725 609	272 603
287 01	Herstellung von Kakao- und Schokoladenerzeugnissen . . . . .	36	2 076 885	163 507
287 03	Herstellung von Zuckerwaren . . . . .	39	1 046 907	64 795
287 09	Herstellung von sonstigen Süßwaren (ohne Dauerbackwaren) . . . . .	43	601 817	44 301
288	Milchverwertung . . . . .	94	3 786 353	259 153
288 1	Molkerei, Käserei . . . . .	82	3 430 297	241 650
288 5	Herstellung von Dauermilch, Milchpräparaten, Schmelzkäse . . . . .	12	356 056	17 503
289	Herstellung von Speiseöl, Margarine u.ä. Nahrungsfetten . . . . .	16	1 425 468	107 141
289 1	Ölmühlen, Herstellung von Speiseöl . . . . .	7	1 056 745	82 276
289 5	Herstellung von Margarine u.ä. Nahrungsfetten . . . . .	9	368 723	24 865
291	Schlachthäuser (ohne kommunale), Fleischverarbeitung . . . . .	5 692	10 716 890	764 218
291 1	Schlachthäuser (ohne kommunale Schlachthöfe) . . . . .	.	.	.
291 4	Fleischverarbeitung (ohne Talgschmelzen u.ä.) . . . . .	5 023	7 112 229	511 392
291 41	Fleischwarenindustrie (ohne Talgschmelzen u.ä.) . . . . .	223	3 768 489	265 754
291 44	Fleischerei (ohne Pferdefleischerei) . . . . .	4 775	3 332 793	244 802
291 47	Pferdefleischerei . . . . .	25	10 947	836
291 6	Talgschmelzen, Schmalzsiedereien . . . . .	.	.	.
292	Fischverarbeitung . . . . .	45	195 308	14 186
293	Brauerei, Mälzerei . . . . .	108	3 555 243	481 199
294	Alkoholbrennerei, Herstellung von Spirituosen, Wein . . . . .	351	1 732 692	233 690
294 1	Alkoholbrennerei, Herstellung von Spirituosen . . . . .	331	1 709 386	230 677
294 11	Alkoholbrennerei . . . . .	247	281 068	33 633
294 15	Herstellung von Spirituosen . . . . .	84	1 428 318	197 044
294 5	Herstellung und Verarbeitung von Wein . . . . .	20	23 306	3 013
295	Mineralbrunnen, Herstellung von Mineralwasser, Limonaden . . . . .	97	2 234 329	297 356



## Umsatzsteuer nach wirtschaftlicher Gliederung

Steuerabzugsbetrag nach § 19 Abs. 3 UStG	Abziehbare Vorsteuerbeträge	Umsatzsteuer- Vorauszahlung	Steuerpflichtige mit Vorjahresumsätzen <sup>1)</sup>			Systematik- Nr.
			Steuer- pflichtige	steuerbarer Umsatz 1984		
				zusammen	Veränderung 1984 gegenüber 1983	
1 000 DM				1 000 DM	%	
414	3 553 628	421 877	12 339	45 321 078	+ 3,8	28/29
4	93 292	- 3 681	180	1 115 884	+ 3,9	281
-	16 898	3 056	12	202 907	- 4,0	282
0	1 553	- 96	.	.	.	283
66	348 392	77 913	6 041	5 385 444	+ 4,3	284
3	64 397	8 249	71	987 121	+ 5,5	284 1
63	226 536	76 052	5 931	3 659 583	+ 3,6	284 5
57	203 845	63 897	5 219	3 258 310	+ 3,6	284 51
6	22 691	12 156	712	401 272	+ 3,5	284 55
1	57 458	- 6 388	39	738 741	+ 6,3	284 7
-	121 372	- 16 016	.	.	.	285
5	137 138	- 11 091	89	1 408 247	+ 7,4	286
5	112 032	- 13 894	.	.	.	286 01
-	25 107	2 804	.	.	.	286 05
2	327 066	- 85 005	101	3 695 131	+ 5,1	287
-	206 625	- 68 926	.	.	.	287 01
1	73 563	- 12 101	34	1 021 173	+ 4,6	287 03
1	46 879	- 3 977	.	.	.	287 09
3	342 408	- 86 462	89	3 738 331	- 1,2	288
3	315 758	- 77 302	.	.	.	288 1
0	26 650	- 9 159	.	.	.	288 5
-	115 728	- 8 867	16	1 425 468	+ 29,9	289
-	87 571	- 5 296	7	1 056 745	+ 34,0	289 1
-	28 157	- 3 571	9	368 723	+ 19,5	289 5
316	776 043	- 14 218	4 958	10 256 247	+ 2,8	291
.	.	.	.	.	.	291 1
209	493 748	15 410	4 489	6 847 460	+ 1,2	291 4
9	272 141	- 8 377	171	3 646 401	+ 3,0	291 41
199	221 002	23 555	4 300	3 191 683	- 0,8	291 44
1	605	231	18	9 376	- 6,2	291 47
.	.	.	.	.	.	291 6
-	14 428	- 265	40	191 515	+ 2,8	292
2	262 858	218 130	105	3 237 027	- 2,4	293
11	124 768	97 696	313	1 676 739	- 3,1	294
11	121 976	97 475	298	1 654 488	- 3,0	294 1
6	19 022	14 571	223	269 219	- 0,4	294 11
5	102 954	82 904	75	1 385 270	- 3,5	294 15
-	2 791	221	15	22 251	- 11,3	294 5
-	217 675	79 633	86	2 214 340	+ 1,7	295

## Noch: 1. Steuerpflichtige, steuerbarer Umsatz \*) und

Systematik-Nr.	Wirtschaftliche Gliederung	Steuerpflichtige	Steuerbarer Umsatz	Umsatzsteuer vor Abzug der Vorsteuerbeträge
<b>Noch: 1 - 3 Produzierendes Gewerbe</b>				
296	sonstiges Ernährungsgewerbe (ohne Herstellung von Futtermitteln) . . . . .	242	4 227 949	337 848
296 1	Verarbeitung von Kaffee, Tee, Herstellung von Kaffeemitteln . . . . .	43	970 488	72 132
296 2	Herstellung von Kartoffelerzeugnissen, a.n.g. . . . .	25	435 957	35 835
296 3	Herstellung von Nahrungsmitteln (ohne Teigwaren) . . . . .	40	1 556 445	120 513
296 4	Herstellung von Essig, Senf, Essenzen, Gewürzen . . . . .	31	335 768	26 664
296 5	Gewinnung von Eis . . . . .	30	27 895	1 976
296 9	sonstiges Ernährungsgewerbe (ohne Herstellung von Futtermitteln), a.n.g. . . . .	73	901 396	80 729
297	Herstellung von Futtermitteln . . . . .	83	2 323 210	158 439
	darunter			
297 01	Herstellung von tierischen Futtermitteln . . . . .	58	1 705 639	118 556
299	Tabakverarbeitung . . . . .	27	2 797 816	350 823
299 1	Aufbereitung von Tabak, Herstellung von Rauch-, Kau- u.ä. Tabak . . . . .	.	.	.
299 4	Herstellung von Zigarren, Zigarillos, Stumpen . . . . .	21	254 231	34 483
299 7	Herstellung von Zigaretten . . . . .	.	.	.
<b>3</b>	<b>Baugewerbe . . . . .</b>	<b>54 879</b>	<b>57 106 692</b>	<b>7 716 859</b>
30	Bauhauptgewerbe . . . . .	23 085	39 702 067	5 333 801
300	Hoch- und Tiefbau . . . . .	12 925	32 600 653	4 359 457
300 1	Hoch- und Tiefbau, o.a.S. . . . .	5 693	18 920 537	2 501 856
300 4	Hochbau (ohne Fertigteilbau) . . . . .	3 229	4 605 670	624 572
300 5	Fertigteilbau im Hochbau . . . . .	484	534 830	69 160
300 51	Herstellung von Fertigteilbauten aus Beton im Hochbau . . . . .	139	223 906	30 380
300 53	Montage von Fertigteilbauten aus Beton im Hochbau . . . . .	167	125 477	15 000
300 55	Herstellung von Fertighäusern aus Holz . . . . .	31	99 756	12 320
300 56	Herstellung von sonstigen Fertigteilbauten aus Holz im Hochbau . . . . .	34	43 989	5 913
300 57	Montage von Fertigteilbauten aus Holz im Hochbau . . . . .	113	41 704	5 549
300 7	Tiefbau . . . . .	2 862	7 991 874	1 090 769
300 71	Erdbeerarbeiten, Landeskulturbau . . . . .	556	315 035	43 122
300 73	Wasser- und Wasserspezialbau . . . . .	45	59 031	8 155
300 75	Straßenbau . . . . .	1 158	4 636 324	632 610
300 76	Brunnenbau, nichtbergbauliche Tiefbohrung . . . . .	52	75 796	10 351
300 77	bergbauliche Tiefbohrung u.ä. (ohne Erdölbohrung) . . . . .	57	923 369	127 013
300 79	Tiefbau, a.n.g. . . . .	994	1 982 319	269 517
300 8	Gerüstbau, Fassadenreinigung . . . . .	657	547 742	73 100
300 81	Gerüstbau . . . . .	529	480 082	63 671
300 85	Fassadenreinigung . . . . .	128	67 659	9 429
302	Spezialbau . . . . .	2 599	2 355 329	315 987
302 01	Schornstein-, Feuerungs- und Industrieofenbau . . . . .	289	433 991	53 583
302 02	Gebäudetrocknung . . . . .	54	14 686	2 031
302 03	Abdichtung gegen Wasser, Feuchtigkeit . . . . .	910	280 487	38 563
302 05	Abdämmung gegen Kälte, Wärme, Schall u.ä. . . . .	854	1 186 905	162 344
302 09	Abbruch-, Spreng- und Entrümmerungsgewerbe . . . . .	492	439 260	59 466
305	Stukkateurgewerbe, Gipserei, Verputzerei . . . . .	3 301	1 096 196	153 037

## Umsatzsteuer nach wirtschaftlicher Gliederung

Steuerabzugsbetrag nach § 19 Abs. 3 UStG	Abziehbare Vorsteuerbeträge	Umsatzsteuer- Vorauszahlung	Steuerpflichtige mit Vorjahresumsätzen <sup>1)</sup>			Systematik- Nr.
			Steuer- pflichtige	steuerbarer Umsatz 1984		
				zusammen	Veränderung 1984 gegenüber 1983	
1 000 DM				1 000 DM	%	
5	332 608	4 673	194	4 142 085	+ 12,4	296
1	70 827	1 302	38	968 832	+ 36,4	296 1
-	39 360	- 3 526	18	392 735	+ 34,3	296 2
1	115 619	4 481	36	1 523 353	- 0,6	296 3
0	27 102	- 438	28	335 615	+ 2,2	296 4
-	2 136	- 160	18	25 975	- 4,1	296 5
3	77 564	3 014	56	895 576	+ 12,8	296 9
0	190 922	- 32 846	66	2 303 687	+ 1,9	297
0	136 969	- 18 573	47	1 698 178	+ 1,9	297 01
-	130 478	199 323	22	2 772 993	+ 5,0	299
-	.	.	.	.	.	299 1
-	20 254	14 049	17	233 307	- 3,1	299 4
-	.	.	.	.	.	299 7
1 833	4 629 167	3 077 929	45 069	50 974 436	+ 1,1	3
757	3 317 876	2 009 479	17 348	34 948 177	+ 0,6	30
207	2 802 021	1 555 064	9 471	28 505 301	- 0,1	300
98	1 717 612	783 022	4 249	16 586 542	+ 2,4	300 1
34	363 733	260 564	2 593	4 030 268	- 2,6	300 4
11	49 364	19 764	292	442 774	- 4,6	300 5
3	21 067	9 307	90	190 459	- 10,2	300 51
1	9 730	5 268	82	81 306	+ 2,1	300 53
2	11 156	1 162	20	94 108	- 9,4	300 55
0	5 013	900	28	41 614	+ 7,7	300 56
5	2 400	3 127	72	35 287	+ 17,4	300 57
39	639 014	451 088	1 916	6 943 176	- 4,4	300 7
19	27 787	15 293	333	251 139	+ 3,8	300 71
-	5 110	3 045	19	45 268	+ 11,9	300 73
10	400 256	232 015	852	4 264 759	+ 0,5	300 75
0	5 116	5 234	44	73 191	+ 5,2	300 76
-	53 127	73 867	28	795 856	- 6,4	300 77
11	147 618	121 635	640	1 512 963	- 16,8	300 79
24	32 298	40 626	421	502 542	+ 7,9	300 8
12	29 300	34 203	323	440 966	+ 8,5	300 81
12	2 997	6 423	98	61 576	+ 3,4	300 85
141	186 013	126 557	1 707	2 173 026	+ 4,3	302
8	33 004	20 060	249	391 671	- 0,6	302 01
13	1 133	886	32	13 629	+ 16,6	302 02
61	21 252	17 228	494	233 572	+ 5,7	302 03
39	95 767	66 393	574	1 129 895	+ 3,9	302 05
20	34 857	21 990	358	404 259	+ 9,4	302 09
352	64 954	87 638	2 571	970 562	+ 3,8	305

## Noch: 1. Steuerpflichtige, steuerbarer Umsatz\*) und

Systematik-Nr.	Wirtschaftliche Gliederung	Steuerpflichtige	Steuerbarer Umsatz	Umsatzsteuer vor Abzug der Vorsteuerbeträge
<b>Noch: 1 - 3 Produzierendes Gewerbe</b>				
308	Zimmerei, Dachdeckerei . . . . .	4 260	3 649 889	505 321
308 1	Zimmerei, Ingenieurholzbau . . . . .	1 377	1 048 817	143 256
308 5	Dachdeckerei . . . . .	2 883	2 601 072	362 065
31	<b>Ausbaugewerbe . . . . .</b>	<b>31 794</b>	<b>17 404 626</b>	<b>2 383 058</b>
310	Bauinstallation . . . . .	13 616	9 879 113	1 344 358
310 1	Klempnerei, Gas- und Wasserinstallation . . . . .	4 883	2 988 914	415 179
310 3	Installation von Heizungs-, Klima- und gesundheitstechnischen Anlagen . . . . .	3 220	3 606 658	480 572
310 5	Elektroinstallation . . . . .	5 513	3 283 541	448 608
316	<b>Ausbaugewerbe (ohne Bauinstallation) . . . . .</b>	<b>18 178</b>	<b>7 525 513</b>	<b>1 038 700</b>
316 1	Ausbaugewerbe, o.a.S. (ohne Bauinstallation) . . . . .	315	133 615	17 889
316 2	Glaser- und Malergewerbe, Tapetenkleberei . . . . .	9 380	3 410 756	470 782
316 21	Glaser- und Malergewerbe . . . . .	593	376 362	52 053
316 24	Maler- und Lackierergewerbe . . . . .	8 773	3 032 053	418 402
316 27	Tapetenkleberei . . . . .	14	2 340	328
316 3	Bautischlerei, Parkettlegerei . . . . .	4 328	2 114 556	290 720
316 31	Bautischlerei . . . . .	4 170	2 044 345	280 994
316 35	Parkettlegerei . . . . .	158	70 211	9 726
316 5	Fußboden-, Fliesen- und Plattenlegerei . . . . .	3 711	1 713 658	238 370
316 51	Fliesen-, Platten- und Mosaiklegerei . . . . .	1 922	981 750	136 472
316 54	Estrichlegerei . . . . .	238	220 075	30 658
316 57	sonstige Fußbodenlegerei und -kleberei (ohne Estrich) . . . . .	1 551	511 833	71 240
316 6	sonstiges Ausbaugewerbe . . . . .	444	152 927	20 938
316 61	Ofen- und Herdsetzerei . . . . .	75	19 650	2 748
316 65	sonstiges Ausbaugewerbe (ohne Ofen- und Herdsetzerei) . . . . .	369	133 277	18 190
<b>4</b>	<b>Handel . . . . .</b>	<b>157 181</b>	<b>414 622 741</b>	<b>47 945 523</b>
<b>40/41</b>	<b>Großhandel . . . . .</b>	<b>32 637</b>	<b>265 345 155</b>	<b>30 045 713</b>
401	Großhandel mit Getreide, Futter- und Düngemitteln, Tieren . . . . .	2 977	16 635 587	1 389 145
401 1	Großhandel mit Getreide, Futter- und Düngemitteln . . . . .	1 043	10 189 449	928 940
401 11	Großhandel mit Getreide, Futter- und Düngemitteln, o.a.S. . . . .	546	5 410 890	484 232
401 14	Großhandel mit Getreide, Saaten, Futtermitteln . . . . .	453	4 308 407	382 312
401 17	Großhandel mit Düngemitteln . . . . .	44	470 153	62 396
401 3	Großhandel mit Blumen, Pflanzen, Blumenbindereibedarf . . . . .	850	1 736 684	136 184
401 5	Großhandel mit lebenden Tieren, zoologischem Bedarf . . . . .	1 084	4 709 454	324 020
401 51	Großhandel mit lebendem Vieh . . . . .	950	4 562 867	309 769
401 55	Großhandel mit sonstigen lebenden Tieren, zoologischem Bedarf . . . . .	134	146 587	14 251
402	Großhandel mit textilen Rohstoffen und Halbwaren, Häuten usw. . . . .	257	1 611 371	163 337
402 1	Großhandel mit textilen Rohstoffen und Halbwaren . . . . .	175	1 087 422	120 277
402 5	Großhandel mit Häuten, Fellen . . . . .	46	420 437	30 796
402 7	Großhandel mit Leder . . . . .	.	.	.
402 8	Großhandel mit Rohtabak . . . . .	.	.	.

## Umsatzsteuer nach wirtschaftlicher Gliederung

Steuerabzugsbetrag nach § 19 Abs. 3 UStG	Abziehbare Vorsteuerbeträge	Umsatzsteuer- Vorauszahlung	Steuerpflichtige mit Vorjahresumsätzen <sup>1)</sup>			Systematik- Nr.
			Steuer- pflichtige	steuerbarer Umsatz 1984		
				zusammen	Veränderung 1984 gegenüber 1983	
1 000 DM				1 000 DM	%	
56	264 888	240 219	3 599	3 299 288	+ 3,0	308
31	76 479	66 678	1 212	967 517	+ 0,9	308 1
25	188 410	173 541	2 387	2 331 771	+ 4,0	308 5
1 076	1 311 290	1 068 450	27 721	16 026 259	+ 2,2	31
194	779 351	563 138	11 952	9 153 062	+ 2,4	310
63	231 239	183 722	4 352	2 788 121	+ 0,9	310 1
43	300 538	179 465	2 712	3 354 403	+ 2,5	310 3
88	247 574	199 951	4 888	3 010 537	+ 3,7	310 5
882	531 939	505 312	15 769	6 873 197	+ 1,8	316
9	10 643	7 235	152	96 165	+ 9,8	316 1
516	201 704	268 285	8 556	3 169 353	+ 1,3	316 2
7	32 010	20 017	514	340 198	- 1,8	316 21
504	169 557	248 081	8 028	2 826 815	+ 1,6	316 24
5	136	187	14	2 340	+ 9,8	316 27
109	171 029	119 404	3 800	1 915 406	+ 0,7	316 3
107	164 862	115 847	3 662	1 851 957	+ 0,8	316 31
2	6 167	3 557	138	63 448	- 0,8	316 35
225	136 777	101 263	3 043	1 582 487	+ 4,2	316 5
75	73 846	62 460	1 639	915 483	+ 3,0	316 51
0	19 255	11 402	188	204 901	+ 6,0	316 54
149	43 676	27 401	1 216	462 103	+ 5,8	316 57
23	11 787	9 125	218	109 786	- 2,1	316 6
1	1 503	1 244	50	14 267	- 5,2	316 61
23	10 284	7 881	168	95 520	- 1,6	316 65
5 423	43 073 547	4 531 451	126 182	384 465 033	+ 4,2	4
725	28 386 778	1 399 930	26 916	248 138 797	+ 5,4	40/41
21	1 544 381	- 155 962	2 608	15 745 394	+ 2,4	401
6	972 223	- 43 844	953	9 626 714	+ 0,9	401 1
3	507 103	- 23 151	495	4 910 603	+ 2,9	401 11
4	404 154	- 22 080	417	4 247 194	- 0,9	401 14
-	60 965	1 387	41	468 917	- 3,5	401 17
5	137 866	- 1 778	693	1 654 626	+ 5,5	401 3
10	434 293	- 110 340	962	4 464 054	+ 4,6	401 5
7	420 243	- 110 519	852	4 322 432	+ 4,6	401 51
3	14 049	180	110	141 622	+ 4,3	401 55
7	195 118	- 33 553	198	1 412 723	+ 28,5	402
4	129 059	- 10 271	134	932 812	+ 21,9	402 1
3	53 444	- 22 929	39	418 424	+ 44,9	402 5
-	.	.	.	.	.	402 7
-	.	.	.	.	.	402 8

## Noch: 1. Steuerpflichtige, steuerbarer Umsatz \*) und

Systematik-Nr.	Wirtschaftliche Gliederung	Steuerpflichtige	Steuerbarer Umsatz	Umsatzsteuer vor Abzug der Vorsteuerbeträge
<b>Noch: 4 Handel</b>				
404	Großhandel mit technischen Chemikalien, Rohdrogen, Kautschuk . . . . .	348	3 495 957	430 868
404 1	Großhandel mit technischen Chemikalien, Rohdrogen . .	296	3 328 062	409 759
404 6	Großhandel mit rohen technischen Fetten und Ölen, Kautschuk . . . . .	52	167 895	21 108
405	Großhandel mit festen Brennstoffen, Mineralölerzeugnissen . . . . .	665	52 702 562	6 698 183
405 1	Großhandel mit festen Brennstoffen, Mineralölerzeugnissen, o.a.S. . . . .	84	4 703 145	589 933
405 4	Großhandel mit festen Brennstoffen . . . . .	122	6 848 081	854 732
405 7	Großhandel mit Mineralölerzeugnissen . . . . .	459	41 151 336	5 253 519
406	Großhandel mit Erzen, Stahl, NE-Metallen usw. . . . .	1 203	36 094 549	3 951 059
406 1	Großhandel mit Erzen . . . . .	29	417 428	47 965
406 4	Großhandel mit Eisen und Stahl und -halbzeug . . . . .	916	30 280 277	3 283 343
406 41	Großhandel mit Roheisen . . . . .	36	1 165 552	127 041
406 45	Großhandel mit Eisen (ohne Roheisen) und Stahl und -halbzeug . . . . .	880	29 114 725	3 156 301
406 7	Großhandel mit NE-Metallen und -halbzeug . . . . .	258	5 396 844	619 751
406 71	Großhandel mit NE-Metallen . . . . .	211	4 630 741	540 466
406 75	Großhandel mit NE-Metallhalbzeug . . . . .	47	766 103	79 286
407	Großhandel mit Holz, Baustoffen, Installationsbedarf . .	4 008	14 629 664	1 979 048
407 1	Großhandel mit Holz und -halbwaren, Bauelementen aus Holz . . . . .	970	2 874 988	370 015
407 11	Großhandel mit Rohholz . . . . .	212	468 501	55 540
407 14	Großhandel mit Schnittholz . . . . .	307	1 207 075	155 881
407 17	Großhandel mit sonstigen Holzhalbwaren, Bauelementen aus Holz . . . . .	451	1 199 412	158 593
407 4	Großhandel mit Baustoffen, Bauelementen aus mineralischen Stoffen . . . . .	2 412	8 606 855	1 182 221
407 6	Großhandel mit Flachglas . . . . .	99	439 271	58 865
407 8	Großhandel mit Installationsbedarf für Gas, Wasser und Heizung . . . . .	527	2 708 549	367 947
407 81	Großhandel mit Installationsbedarf für Gas und Wasser . . . . .	271	1 497 587	203 966
407 85	Großhandel mit Installationsbedarf für Heizung . . .	256	1 210 962	163 981
408	Großhandel mit Altmaterial, Reststoffen . . . . .	1 690	3 160 669	397 421
408 3	Großhandel mit Schrott . . . . .	1 214	2 597 443	327 791
408 31	Großhandel mit Eisen- und Stahlschrott . . . . .	898	1 743 355	233 983
408 35	Großhandel mit NE-Metallschrott . . . . .	316	854 088	93 809
408 7	Großhandel mit sonstigen Altmaterialien und Reststoffen . . . . .	476	563 226	69 630
408 71	Großhandel mit Altmaterial, Reststoffen, o.a.S. . .	164	212 135	27 748
408 74	Großhandel mit Lumpen, textilen Reststoffen . . . .	50	74 731	7 410
408 77	Großhandel mit Altpapier und -pappe, Reststoffen aus Papier und Pappe . . . . .	163	206 836	26 469
408 79	Großhandel mit sonstigen Altmaterialien und Reststoffen, a.n.g. . . . .	99	69 525	8 004
411	Großhandel mit Nahrungsmitteln, Getränken, Tabakwaren .	5 873	62 140 349	5 823 310
411 1	Großhandel mit Nahrungsmitteln, Getränken, Tabakwaren, o.a.S. . . . .	637	31 796 982	3 117 528
411 2	Großhandel mit Speise- und Industriekartoffeln, Gemüse, Obst . . . . .	809	4 339 268	302 574
411 21	Großhandel mit Speise- und Industriekartoffeln . . .	165	468 952	32 450
411 25	Großhandel mit Gemüse, Obst, Früchten . . . . .	644	3 870 316	270 125

## Umsatzsteuer nach wirtschaftlicher Gliederung

Steuerabzugsbetrag nach § 19 Abs. 3 UStG	Abziehbare Vorsteuerbeträge	Umsatzsteuer- Vorauszahlung	Steuerpflichtige mit Vorjahresumsätzen <sup>1)</sup>			Systematik- Nr.
			Steuer- pflichtige	steuerbarer Umsatz 1984		
				zusammen	Veränderung 1984 gegenüber 1983	
1 000 DM				1 000 DM	%	
2	354 737	39 809	270	3 211 242	+ 15,2	404
1	334 396	39 042	232	3 046 837	+ 16,1	404 1
1	20 341	767	38	164 405	+ 0,1	404 6
19	5 992 957	690 959	560	46 837 107	+ 5,9	405
2	640 527	- 50 608	63	1 653 725	+ 23,3	405 1
6	800 758	45 200	102	6 756 507	+ 11,2	405 4
11	4 551 673	696 366	395	38 426 875	+ 4,4	405 7
7	4 143 660	- 233 075	989	34 533 364	+ 0,9	406
-	51 971	- 5 326	21	254 992	+ 6,2	406 1
3	3 421 490	- 171 202	759	29 316 978	+ 8,4	406 4
-	140 061	- 13 021	31	1 164 793	+ 47,1	406 41
3	3 281 429	- 158 182	728	28 152 185	+ 7,2	406 45
4	670 200	- 56 546	209	4 961 395	- 28,4	406 7
4	588 499	- 53 869	169	4 205 119	- 32,6	406 71
-	81 701	- 2 678	40	756 276	+ 9,1	406 75
60	1 705 929	270 928	3 229	13 747 203	+ 2,0	407
19	320 658	48 611	798	2 663 254	+ 1,9	407 1
6	46 726	8 749	166	402 877	+ 3,1	407 11
3	135 471	20 094	277	1 152 974	+ 0,3	407 14
10	138 461	19 767	355	1 107 403	+ 3,2	407 17
32	1 023 371	158 194	1 922	8 089 977	+ 1,9	407 4
2	52 789	5 961	83	423 885	- 2,8	407 6
7	309 111	58 162	426	2 570 086	+ 3,5	407 8
4	170 107	33 375	224	1 449 308	+ 4,3	407 81
4	139 004	24 786	202	1 120 778	+ 2,3	407 85
362	329 932	66 799	1 411	2 950 581	+ 33,8	408
266	274 169	53 086	1 018	2 420 789	+ 33,3	408 3
218	189 604	44 058	741	1 646 969	+ 37,7	408 31
48	84 565	9 028	277	773 820	+ 24,7	408 35
96	55 763	13 712	393	529 792	+ 36,3	408 7
70	23 332	4 304	133	203 028	+ 49,9	408 71
7	8 134	- 733	46	73 917	+ 22,6	408 74
18	18 518	7 929	134	185 807	+ 41,4	408 77
1	5 779	2 213	80	67 041	+ 8,8	408 79
62	5 529 567	249 155	4 972	59 960 454	+ 4,8	411
7	2 907 843	187 387	483	31 379 259	+ 4,7	411 1
9	298 883	3 631	679	4 098 928	+ 7,9	411 2
3	33 994	- 1 552	142	439 995	+ 25,4	411 21
6	264 889	5 183	537	3 658 932	+ 6,1	411 25

## Noch: 1. Steuerpflichtige, steuerbarer Umsatz\*) und

Systematik-Nr.	Wirtschaftliche Gliederung	Steuerpflichtige	Steuerbarer Umsatz	Umsatzsteuer vor Abzug der Vorsteuerbeträge
<b>Noch: 4 Handel</b>				
411 3	Großhandel mit Zucker, Süßwaren . . . . .	190	2 481 177	177 535
411 31	Großhandel mit Zucker . . . . .	9	1 192 214	74 586
411 36	Großhandel mit Süßwaren . . . . .	181	1 288 963	102 949
411 4	Großhandel mit Milcherzeugnissen, Fettwaren, Eiern . .	494	4 844 965	344 542
411 41	Großhandel mit Milcherzeugnissen, Fettwaren . . . . .	281	4 188 446	298 332
411 45	Großhandel mit Eiern . . . . .	213	656 519	46 210
411 5	Großhandel mit Wild, Geflügel, Fleisch, Fleischwaren .	888	7 810 239	538 416
411 51	Großhandel mit Wild, Geflügel . . . . .	102	1 088 817	76 954
411 55	Großhandel mit Fleisch, Fleischwaren . . . . .	786	6 721 422	461 462
411 6	Großhandel mit Kaffee, Tee, Rohkakao, Gewürzen . . . . .	62	468 763	37 117
411 61	Großhandel mit Kaffee, Tee, Rohkakao . . . . .	36	373 816	29 539
411 65	Großhandel mit Gewürzen . . . . .	26	94 947	7 578
411 7	Großhandel mit sonstigen Nahrungsmitteln . . . . .	478	2 185 384	174 187
411 71	Großhandel mit Mehl . . . . .	27	137 335	10 859
411 75	Großhandel mit Fischen, Fischerzeugnissen . . . . .	95	302 391	21 728
411 79	Großhandel mit sonstigen Nahrungsmitteln, a.n.g. . . .	356	1 745 658	141 600
411 8	Großhandel mit Getränken . . . . .	1 862	4 472 260	611 027
411 81	Großhandel mit Wein . . . . .	167	381 346	51 937
411 83	Großhandel mit Spirituosen . . . . .	209	539 716	68 250
411 87	Großhandel mit Bier, alkoholfreien Getränken . . . . .	1 486	3 551 198	490 839
411 9	Großhandel mit Tabakwaren . . . . .	453	3 741 311	520 384
412	Großhandel mit Textilien, Bekleidung, Schuhen, Lederwaren . . . . .	2 491	9 469 767	1 210 171
412 1	Großhandel mit Textilien, Bekleidung, Schuhen, Lederwaren, o.a.S. . . . .	835	3 685 819	463 440
412 2	Großhandel mit Meterware für Bekleidung und Wäsche . .	99	318 510	37 293
412 3	Großhandel mit Oberbekleidung . . . . .	312	1 641 021	212 667
412 4	Großhandel mit Herren-, Damen- und Kinderwäsche usw. .	243	1 052 737	137 151
412 41	Großhandel mit Herren-, Damen- und Kinderwäsche, Miederwaren . . . . .	60	338 955	41 196
412 45	Großhandel mit Pullovern, Säuglingsbekleidung, Kurzwaren u.ä. . . . .	183	713 782	95 955
412 5	Großhandel mit Kopfbedeckungen, Bekleidungszubehör . .	52	92 447	11 727
412 6	Großhandel mit Kürschnerwaren . . . . .	66	119 235	14 812
412 7	Großhandel mit Heim- und Haustextilien, Bodenbelägen, Bettwaren . . . . .	401	1 326 791	173 026
412 71	Großhandel mit Heimtextilien, Bodenbelägen . . . . .	357	1 213 005	157 272
412 74	Großhandel mit Bettwaren . . . . .	18	81 356	11 312
412 77	Großhandel mit Haus- und Tischwäsche . . . . .	26	32 430	4 443
412 8	Großhandel mit Schuhen . . . . .	123	668 251	87 097
412 9	Großhandel mit Leder-, Täschner- und Galanteriewaren (ohne Schuhe) . . . . .	360	564 958	72 957
412 91	Großhandel mit Leder- und Täschnerwaren (ohne Schuhe) . . . . .	121	207 630	26 842
412 95	Großhandel mit Galanteriewaren, Geschenkartikeln . .	239	357 327	46 115
413	Großhandel mit Metallwaren, Einrichtungsgegenständen . .	4 668	19 817 822	2 414 062
413 1	Großhandel mit Metall- und Kunststoffwaren, a.n.g. . .	1 916	7 073 492	850 318
413 11	Großhandel mit Metall- und Kunststoffwaren, o.a.S. . .	351	1 768 141	211 124
413 12	Großhandel mit Schrauben, Norm- und Fassondrehteilen	147	640 151	78 861
413 14	Großhandel mit Kleineisenwaren usw. . . . .	347	1 216 322	146 508
413 15	Großhandel mit Hausrat aus Metall und Kunststoff, a.n.g. . . . .	213	562 503	66 374
413 18	Großhandel mit sonstigen Metall- und Kunststoffwaren, a.n.g. . . . .	746	2 573 239	306 945



## Umsatzsteuer nach wirtschaftlicher Gliederung

Steuerabzugsbetrag nach § 19 Abs. 3 UStG	Abziehbare Vorsteuerbeträge	Umsatzsteuer- Vorauszahlung	Steuerpflichtige mit Vorjahresumsätzen <sup>1)</sup>			Systematik- Nr.
			Steuer- pflichtige	steuerbarer Umsatz 1984		
				zusammen	Veränderung 1984 gegenüber 1983	
1 000 DM				1 000 DM	%	
2	189 498	- 12 798	164	2 429 518	+ 4,2	411 3
-	79 969	- 5 830	.	.	.	411 31
2	109 530	- 6 967	.	.	.	411 36
4	349 144	- 5 005	441	4 650 624	+ 3,1	411 4
2	301 987	- 3 909	251	4 055 492	+ 1,9	411 41
1	47 158	- 1 095	190	595 132	+ 12,4	411 45
8	563 239	- 25 617	734	7 229 464	+ 6,9	411 5
2	78 427	- 1 795	85	975 417	+ 7,6	411 51
5	484 812	- 23 821	649	6 254 048	+ 6,8	411 55
-	36 543	529	55	467 882	+ 4,5	411 6
-	29 877	- 370	32	373 243	+ 5,4	411 61
-	6 665	899	23	94 640	+ 0,8	411 65
3	164 787	8 449	383	2 066 067	+ 5,0	411 7
-	9 992	836	22	130 341	+ 5,1	411 71
1	20 436	982	77	287 392	+ 7,9	411 75
2	134 359	6 631	284	1 648 335	+ 4,5	411 79
24	524 196	85 344	1 636	4 149 244	+ 0,2	411 8
3	42 652	8 373	134	369 260	+ 4,3	411 81
1	60 379	7 719	179	517 527	- 0,3	411 83
20	421 165	69 252	1 323	3 262 457	- 0,1	411 87
4	495 433	7 234	397	3 489 468	+ 6,0	411 9
26	1 106 073	82 378	1 947	8 757 993	+ 7,4	412
11	422 023	29 239	572	3 347 646	+ 11,0	412 1
2	37 258	- 1 646	84	284 775	+ 3,1	412 2
1	195 727	16 231	249	1 558 713	+ 15,2	412 3
1	123 800	9 672	208	970 921	+ 2,9	412 4
-	43 448	- 5 165	45	289 011	- 11,0	412 41
1	80 353	14 838	163	681 910	+ 1,0	412 45
1	9 706	1 747	47	91 371	+ 8,6	412 5
-	13 761	1 021	52	81 025	- 1,3	412 6
3	156 622	13 692	324	1 260 350	- 0,5	412 7
2	143 646	10 924	284	1 156 835	- 1,4	412 71
-	8 857	2 445	.	.	.	412 74
1	4 119	323	.	.	.	412 77
4	81 220	5 627	102	639 856	+ 10,9	412 8
3	65 955	6 795	309	523 337	+ 4,3	412 9
-	25 229	1 509	97	195 420	+ 0,5	412 91
3	40 726	5 286	212	327 917	+ 6,8	412 95
54	2 284 793	93 361	3 853	18 314 129	+ 8,2	413
18	795 464	46 413	1 604	6 741 614	+ 7,9	413 1
6	198 833	10 111	270	1 631 000	+ 4,6	413 11
1	70 741	7 404	136	626 128	+ 10,8	413 12
1	132 482	13 447	284	1 156 302	+ 4,9	413 14
0	68 062	- 2 007	178	543 301	+ 3,7	413 15
8	288 881	13 496	654	2 502 456	+ 11,5	413 18

Noch: 1. Steuerpflichtige, steuerbarer Umsatz<sup>\*)</sup> und

Systematik-Nr.	Wirtschaftliche Gliederung	Steuerpflichtige	Steuerbarer Umsatz	Umsatzsteuer vor Abzug der Vorsteuerbeträge
<b>Noch: 4 Handel</b>				
413 19	Großhandel mit Verpackungsmitteln aus Metall und Kunststoff . . . . .	112	313 136	40 506
413 2	Großhandel mit elektrotechnischen Erzeugnissen, a.n.g.	1 136	5 514 995	652 222
413 3	Großhandel mit Feinkeramik und Glaswaren für den Haushalt . . . . .	179	484 962	65 850
413 6	Großhandel mit Möbeln, Kunstgegenständen u.ä. . . . .	682	2 277 209	300 807
413 7	Großhandel mit Rundfunk-, Fernseh- und phonotechnischen Geräten usw. . . . .	321	2 840 813	329 271
413 71	Großhandel mit Rundfunk-, Fernseh- und phonotechnischen Geräten . . . . .	287	2 760 949	318 887
413 75	Großhandel mit Musikinstrumenten . . . . .	34	79 864	10 384
413 8	Großhandel mit Lacken, Farben, Tapeten . . . . .	370	1 554 204	205 962
413 9	Großhandel mit Holzwaren, a.n.g., Flecht- und Bürstenwaren, Kinderwagen . . . . .	64	72 147	9 632
414	Großhandel mit feinmechanischen und optischen Erzeugnissen, Schmuck usw. . . . .	802	2 029 592	249 747
414 3	Großhandel mit feinmechanischen, Foto- und optischen Erzeugnissen . . . . .	172	893 094	102 906
414 31	Großhandel mit Foto- und Kinogeräten, fototechnischem und -chemischem Material . . . . .	76	556 923	71 673
414 35	Großhandel mit sonstigen feinmechanischen und optischen Erzeugnissen . . . . .	96	336 171	31 233
414 6	Großhandel mit Uhren, Edelmetallwaren, Schmuck u.ä. . . . .	373	731 306	94 442
414 61	Großhandel mit Uhren . . . . .	84	302 792	37 182
414 65	Großhandel mit Edelmetallwaren, Schmuck u.ä. . . . .	289	428 513	57 260
414 9	Großhandel mit Spielwaren, Sportartikeln . . . . .	257	405 193	52 399
414 94	Großhandel mit Spielwaren . . . . .	117	250 513	32 474
414 96	Großhandel mit Sport- und Campingartikeln (ohne Campingmöbel) . . . . .	140	154 680	19 926
416	Großhandel mit Fahrzeugen, Maschinen, technischem Bedarf	4 929	25 173 016	3 153 011
416 1	Großhandel mit Fahrzeugen, Fahrzeugteilen und -reifen	1 124	13 136 274	1 765 529
416 11	Großhandel mit Kraftwagen . . . . .	47	7 493 986	1 032 646
416 14	Großhandel mit Kraftfahrzeugteilen und -reifen . . . . .	803	3 826 354	489 850
416 17	Großhandel mit Krafträdern, Fahrrädern, Fahrradteilen . . . . .	101	545 188	74 028
416 19	Großhandel mit sonstigen Fahrzeugen und deren Teilen	173	1 270 746	169 005
416 2	Großhandel mit Landmaschinen, landwirtschaftlichen Geräten . . . . .	470	1 100 406	144 326
416 4	Großhandel mit Maschinen (ohne Land- und Spezialmaschinen) . . . . .	2 152	7 015 320	818 384
416 41	Großhandel mit Werkzeugmaschinen . . . . .	292	987 055	105 978
416 42	Großhandel mit Baumaschinen, Baugeräten . . . . .	299	1 154 002	144 781
416 44	Großhandel mit Büromaschinen, ADV-Geräten und -Einrichtungen . . . . .	452	1 517 397	189 906
416 46	Großhandel mit Textil- und Nähmaschinen . . . . .	60	107 228	10 516
416 49	Großhandel mit sonstigen Maschinen (ohne Land- und Spezialmaschinen) . . . . .	1 049	3 249 638	367 202
416 5	Großhandel mit technischem Spezialbedarf für bestimmte Wirtschaftszweige . . . . . darunter	244	594 938	67 733
416 51	Großhandel mit technischem Bäckereibedarf . . . . .	54	142 160	12 477
416 53	Großhandel mit technischem Fleischereibedarf . . . . .	172	415 971	50 834
416 6	Großhandel mit chemisch-technischen Erzeugnissen, technischem Bedarf, a.n.g. . . . .	926	3 310 877	355 170
416 61	Großhandel mit chemisch-technischen Erzeugnissen . . . . .	192	1 405 769	149 385
416 63	Großhandel mit Hanf- und Hartfasererzeugnissen . . . . .	20	117 655	12 999

## Umsatzsteuer nach wirtschaftlicher Gliederung

Steuerabzugsbetrag nach § 19 Abs. 3 UStG	Abziehbare Vorsteuerbeträge	Umsatzsteuer- Vorauszahlung	Steuerpflichtige mit Vorjahresumsätzen <sup>1)</sup>			Systematik- Nr.
			Steuer- pflichtige	steuerbarer Umsatz 1984		
				zusammen	Veränderung 1984 gegenüber 1983	
1 000 DM				1 000 DM	%	
3	36 466	3 961	82	282 426	+ 10,8	413 19
14	629 694	7 002	938	5 221 645	+ 12,5	413 2
2	55 195	10 183	159	474 535	+ 2,6	413 3
8	276 338	20 051	542	1 956 673	+ 2,6	413 6
3	337 622	- 13 640	248	2 384 260	+ 9,5	413 7
2	328 341	- 14 652	220	2 306 848	+ 10,7	413 71
1	9 281	1 012	28	77 412	- 16,9	413 75
8	182 966	21 726	313	1 475 268	+ 3,6	413 8
1	7 513	1 625	49	60 134	+ 7,2	413 9
8	235 245	13 943	643	1 848 510	+ 9,9	414
1	106 574	- 3 722	134	843 031	+ 13,5	414 3
1	73 630	- 1 981	58	535 645	+ 6,8	414 31
-	32 944	- 1 740	76	307 386	+ 27,7	414 35
6	80 558	13 834	312	673 673	+ 5,6	414 6
3	31 296	5 876	72	290 698	+ 15,2	414 61
3	49 262	7 958	240	382 976	- 0,7	414 65
1	48 114	3 830	197	331 806	+ 10,3	414 9
1	29 795	2 626	94	192 525	+ 11,0	414 94
1	18 319	1 204	103	139 281	+ 9,4	414 96
54	2 983 911	137 704	4 065	23 095 852	+ 6,5	416
7	1 678 343	73 822	932	12 186 456	+ 6,3	416 1
-	1 010 494	22 117	37	6 743 403	+ 10,2	416 11
5	439 711	36 892	681	3 682 275	+ 4,2	416 14
0	65 788	8 156	85	516 775	- 4,1	416 17
2	162 350	6 657	129	1 244 003	- 2,4	416 19
12	123 885	19 878	420	1 059 451	- 4,2	416 2
19	766 229	43 745	1 691	6 109 472	+ 8,0	416 4
1	104 413	- 1 850	235	902 161	+ 11,9	416 41
8	126 373	18 252	228	1 028 635	- 3,8	416 42
1	172 053	15 323	318	1 059 674	+ 16,9	416 44
-	11 402	- 1 409	49	93 914	+ 7,9	416 46
9	351 988	13 430	861	3 025 088	+ 8,5	416 49
3	60 054	7 594	.	.	.	416 5
0	11 656	802	48	141 368	+ 5,8	416 51
1	44 309	6 462	157	409 496	+ 4,6	416 53
12	353 730	- 7 521	793	3 139 344	+ 9,3	416 6
1	140 415	5 518	167	1 392 125	+ 9,6	416 61
-	13 137	- 856	.	.	.	416 63

## Noch: 1. Steuerpflichtige, steuerbarer Umsatz\*) und

Systematik-Nr.	Wirtschaftliche Gliederung	Steuerpflichtige	Steuerbarer Umsatz	Umsatzsteuer vor Abzug der Vorsteuerbeträge
<b>Noch: 4 Handel</b>				
416 65	Großhandel mit technischem Bedarf, a.n.g. . . . . .	666	1 723 621	185 159
416 67	Großhandel mit Schuhmacherbedarf . . . . .	48	63 832	7 627
416 9	Großhandel mit Verpackungsglas und -keramik . . . . .	13	15 200	1 868
418	Großhandel mit pharmazeutischen, kosmetischen u.ä. Erzeugnissen . . . . .	1 070	5 419 453	725 319
418 1	Großhandel mit pharmazeutischen Erzeugnissen . . . . .	193	3 166 979	430 175
418 3	Großhandel mit Laborbedarf, medizinischen und orthopädischen Artikeln . . . . .	406	1 274 284	165 627
418 31	Großhandel mit Dentalbedarf . . . . .	128	445 098	57 532
418 35	Großhandel mit Laborbedarf, sonstigen medizinischen und orthopädischen Artikeln . . . . .	278	829 186	108 096
418 5	Großhandel mit Friseurbedarf . . . . .	84	70 975	9 258
418 6	Großhandel mit kosmetischen Erzeugnissen, Körperpflegemitteln . . . . .	192	626 057	83 339
418 8	Großhandel mit Wasch-, Putz- und Reinigungsmitteln . . . . .	195	281 158	36 920
419	Großhandel mit Papier, Druckerzeugnissen, Waren verschiedener Art, o.a.S. . . . .	1 656	12 964 795	1 461 032
419 1	Großhandel mit Papier, Pappe, Schreibwaren . . . . .	849	2 998 450	407 513
419 11	Großhandel mit Schreib- und Druckpapier . . . . .	103	1 189 205	164 216
419 13	Großhandel mit Papier (ohne Schreib- und Druckpapier) . . . . .	203	754 280	102 179
419 15	Großhandel mit Pappe . . . . .	49	132 579	18 234
419 17	Großhandel mit Schreib- und Papierwaren, Schul- und Büroartikeln . . . . .	494	922 387	122 884
419 4	Großhandel mit Büchern, Zeitschriften, Musikalien . . . . .	133	3 347 500	296 666
419 41	Großhandel mit Büchern, Fachzeitschriften, Musikalien . . . . .	79	2 220 743	211 136
419 45	Großhandel mit Unterhaltungszeitschriften, Zeitungen . . . . .	54	1 126 756	85 530
419 8	Großhandel mit Waren verschiedener Art, o.a.S. . . . .	674	6 618 845	756 854
419 81	Großhandel mit Rohstoffen, Halb- und Fertigwaren, o.a.S. . . . .	113	1 171 082	136 732
419 82	Großhandel mit Rohstoffen und Halbwaren, o.a.S. . . . .	45	128 941	13 918
419 83	Großhandel mit Fertigwaren, o.a.S. . . . .	516	5 318 822	606 203
<b>42</b>	<b>Handelsvermittlung . . . . .</b>	<b>18 090</b>	<b>5 080 460</b>	<b>628 236</b>
421	Vermittlung von landwirtschaftlichen Grundstoffen, Tieren, textilen Rohstoffen usw. . . . .	430	206 512	18 211
421 1	Vermittlung von Getreide, Futter- und Düngemitteln, Tieren . . . . .	299	166 128	13 549
421 11	Vermittlung von Getreide, Futter- und Düngemitteln . . . . .	120	39 164	3 817
421 13	Vermittlung von Blumen, Pflanzen, Blumenbindereibedarf . . . . .	71	14 534	1 549
421 15	Vermittlung von lebendem Vieh . . . . .	88	109 591	7 834
421 17	Vermittlung von sonstigen lebenden Tieren, zoologischem Bedarf . . . . .	20	2 839	349
421 5	Vermittlung von textilen Rohstoffen und Halbwaren, Häuten usw. . . . . darunter	131	40 384	4 662
421 51	Vermittlung von Garnen (ohne Handarbeitsgarne u.ä.) . . . . .	33	12 064	1 458
421 53	Vermittlung von textilen Rohstoffen und Halbwaren (ohne Garne) . . . . .	78	20 542	2 229

## Umsatzsteuer nach wirtschaftlicher Gliederung

Steuerabzugsbetrag nach § 19 Abs. 3 UStG	Abziehbare Vorsteuerbeträge	Umsatzsteuer- Vorauszahlung	Steuerpflichtige mit Vorjahresumsätzen <sup>1)</sup>			Systematik- Nr.
			Steuer- pflichtige	steuerbarer Umsatz 1984		
				zusammen	Veränderung 1984 gegenüber 1983	
1 000 DM				1 000 DM	%	
7	192 488	- 12 110	562	1 566 527	+ 8,5	416 65
4	7 690	- 73	.	.	.	416 67
0	1 669	186	.	.	.	416 9
22	654 549	63 431	833	5 127 824	+ 5,9	418
4	406 845	19 644	152	3 083 313	+ 8,1	418 1
9	138 877	26 339	323	1 137 224	+ 2,8	418 3
8	46 942	10 415	103	383 527	- 2,4	418 31
1	91 935	15 924	220	753 698	+ 5,7	418 35
1	6 966	2 168	73	66 015	+ 5,7	418 5
4	68 251	12 000	124	583 363	- 0,8	418 6
3	33 609	3 280	161	257 909	+ 10,0	418 8
21	1 325 927	114 053	1 338	12 596 421	+ 9,7	419
10	347 635	56 047	767	2 832 812	+ 12,4	419 1
2	146 963	17 175	86	1 133 398	+ 19,4	419 11
-	89 449	11 291	185	700 660	+ 10,1	419 13
1	15 221	2 895	44	124 864	+ 10,8	419 15
6	96 001	24 686	452	873 891	+ 6,4	419 17
1	256 805	35 361	110	3 342 811	+ 4,8	419 4
1	185 028	21 649	65	2 216 973	+ 5,7	419 41
-	71 777	13 713	45	1 125 837	+ 2,9	419 45
11	721 487	22 645	461	6 420 798	+ 11,2	419 8
1	145 753	- 9 305	93	1 140 780	+ 7,4	419 81
3	14 088	- 194	35	120 971	+ 18,0	419 82
7	561 646	32 144	333	5 159 047	+ 11,9	419 83
1 902	419 905	204 314	14 684	4 453 105	+ 6,8	42
45	18 429	- 232	347	179 494	+ 1,2	421
23	14 780	- 1 251	239	147 110	+ 0,1	421 1
9	3 413	394	104	35 138	+ 2,2	421 11
4	927	618	47	10 836	+ 3,0	421 13
9	10 189	- 2 362	72	98 553	- 1,4	421 15
0	251	98	16	2 582	+ 18,5	421 17
22	3 649	1 018	108	32 384	+ 6,9	421 5
5	1 372	80	.	.	.	421 51
15	1 524	719	61	17 796	+ 11,1	421 53

Noch: 1. Steuerpflichtige, steuerbarer Umsatz<sup>\*)</sup> und

Systematik-Nr.	Wirtschaftliche Gliederung	Steuerpflichtige	Steuerbarer Umsatz	Umsatzsteuer vor Abzug der Vorsteuerbeträge
<b>Noch: 4 Handel</b>				
422	Vermittlung von technischen Chemikalien, Erzen, Holz, Baustoffen usw. . . . .	1 775	518 151	65 097
422 2	Vermittlung von technischen Chemikalien, Rohdrogen, Kautschuk . . . . .	130	51 473	5 653
422 5	Vermittlung von festen Brennstoffen, Mineralölerzeugnissen . . . . .	155	62 452	8 475
422 51	Vermittlung von festen Brennstoffen, Mineralölerzeugnissen, o.a.S. . . . .	36	13 863	1 777
422 54	Vermittlung von festen Brennstoffen . . . . .	15	6 632	926
422 57	Vermittlung von Mineralölerzeugnissen (ohne Tankstellen) . . . . .	104	41 956	5 773
422 6	Vermittlung von Erzen, Stahl, NE-Metallen usw. . . . .	325	110 441	12 806
422 8	Vermittlung von Holz, Baustoffen, Installationsbedarf	1 165	293 784	38 164
422 81	Vermittlung von Rohholz . . . . .	47	19 169	2 373
422 84	Vermittlung von Holzhalbwaren, Bauelementen aus Holz	257	61 055	7 214
422 86	Vermittlung von Baustoffen, Bauelementen aus mineralischen Stoffen usw. . . . .	627	150 453	20 036
422 89	Vermittlung von Installationsbedarf für Gas, Wasser und Heizung . . . . .	234	63 106	8 540
423	Vermittlung von Nahrungsmitteln, Getränken, Tabakwaren .	1 477	511 190	55 048
423 1	Vermittlung von Nahrungsmitteln, Getränken, Tabakwaren, o.a.S. . . . .	343	125 287	13 886
423 3	Vermittlung von bestimmten Nahrungsmitteln . . . . .	588	238 756	20 874
423 32	Vermittlung von Speise- und Industriekartoffeln, Gemüse, Obst . . . . .	49	55 507	2 582
423 33	Vermittlung von Zucker, Süßwaren . . . . .	105	38 386	4 106
423 34	Vermittlung von Milcherzeugnissen, Fettwaren, Eiern	56	22 757	1 923
423 35	Vermittlung von Wild, Geflügel, Fleisch, Fleischwaren . . . . .	166	69 914	6 655
423 36	Vermittlung von Kaffee, Tee, Rohkakao, Gewürzen . .	33	3 594	483
423 37	Vermittlung von sonstigen Nahrungsmitteln . . . . .	179	48 598	5 125
423 6	Vermittlung von Getränken . . . . .	490	132 227	18 247
423 61	Vermittlung von Wein, Spirituosen . . . . .	391	75 490	10 384
423 65	Vermittlung von Bier, alkoholfreien Getränken . . .	99	56 737	7 864
423 9	Vermittlung von Tabakwaren . . . . .	56	14 920	2 041
424	Vermittlung von Textilien, Bekleidung, Schuhen, Lederwaren . . . . .	2 733	611 970	77 225
424 1	Vermittlung von Textilien, Bekleidung, Schuhen, Lederwaren, o.a.S. . . . .	871	210 463	26 549
424 2	Vermittlung von Meterware für Bekleidung und Wäsche .	158	32 029	3 056
424 3	Vermittlung von Oberbekleidung usw. . . . .	613	164 552	21 141
424 31	Vermittlung von Oberbekleidung . . . . .	544	146 029	19 131
424 34	Vermittlung von Kopfbedeckungen, Bekleidungszubehör	48	15 214	1 552
424 37	Vermittlung von Kürschnerwaren . . . . .	21	3 308	457
424 5	Vermittlung von Herren-, Damen- und Kinderwäsche usw.	382	70 166	8 930
424 6	Vermittlung von Heim- und Haustextilien, Bodenbelägen, Bettwaren . . . . .	361	63 124	8 475
424 61	Vermittlung von Heimtextilien, Bodenbelägen, Bettwaren . . . . .	310	54 331	7 289
424 65	Vermittlung von Haus- und Tischwäsche . . . . .	51	8 794	1 185
424 7	Vermittlung von Leder-, Täschner- und Galanteriewaren (ohne Schuhe) . . . . .	174	28 272	3 914
424 71	Vermittlung von Leder- und Täschnerwaren (ohne Schuhe) . . . . .	101	18 936	2 612
424 75	Vermittlung von Galanteriewaren, Geschenkartikeln .	73	9 336	1 301
424 9	Vermittlung von Schuhen . . . . .	174	43 364	5 161

## Umsatzsteuer nach wirtschaftlicher Gliederung

Steuerabzugsbetrag nach § 19 Abs. 3 UStG	Abziehbare Vorsteuerbeträge	Umsatzsteuer- Vorauszahlung	Steuerpflichtige mit Vorjahresumsätzen <sup>1)</sup>			Systematik- Nr.
			Steuer- pflichtige	steuerbarer Umsatz 1984		
				zusammen	Veränderung 1984 gegenüber 1983	
1 000 DM				1 000 DM	%	
132	41 911	22 972	1 426	449 684	+ 5,3	422
9	4 405	1 237	103	47 058	+ 22,2	422 2
22	6 595	1 857	133	52 201	+ 0,1	422 5
3	1 560	214	.	.	.	422 51
-	553	372	.	.	.	422 54
19	4 482	1 270	91	33 127	+ 3,8	422 57
19	7 324	5 412	287	103 969	+ 12,6	422 6
82	23 587	14 467	903	246 456	+ 0,9	422 8
3	1 479	889	35	17 460	+ 0,8	422 81
14	4 389	2 810	210	53 718	- 0,3	422 84
51	13 361	6 608	462	116 608	+ 0,1	422 86
15	4 357	4 160	196	58 670	+ 3,7	422 89
123	34 249	20 657	1 253	460 640	+ 2,7	423
18	7 303	6 596	288	114 085	+ 9,4	423 1
40	13 929	6 900	501	208 065	+ 1,6	423 3
3	2 543	35	41	54 669	+ 1,2	423 32
5	2 247	1 853	94	35 342	- 0,0	423 33
1	1 318	604	44	17 981	+ 5,7	423 34
18	4 355	2 281	140	55 691	- 0,2	423 35
4	182	297	30	3 490	+ 4,3	423 36
9	3 283	1 830	152	40 892	+ 3,9	423 37
55	11 418	6 765	413	123 799	- 0,9	423 6
48	5 223	5 107	337	69 462	- 3,1	423 61
7	6 196	1 658	76	54 337	+ 2,1	423 65
10	1 599	397	51	14 692	+ 0,5	423 9
200	46 581	29 938	2 393	544 691	+ 4,5	424
82	17 864	8 256	715	180 716	+ 1,0	424 1
12	1 404	1 607	148	30 814	+ 9,2	424 2
28	13 459	7 630	553	150 809	+ 4,5	424 3
24	11 808	7 277	492	133 374	+ 5,7	424 31
3	1 369	180	44	14 356	+ 5,1	424 34
1	283	174	17	3 079	- 31,5	424 37
20	4 118	4 771	356	63 317	+ 8,1	424 5
35	4 672	3 691	316	54 243	+ 3,6	424 6
32	4 196	2 986	268	45 742	+ 2,9	424 61
3	476	705	48	8 501	+ 7,6	424 65
13	2 343	1 557	148	24 203	+ 7,2	424 7
7	1 496	1 110	87	15 880	+ 7,8	424 71
6	848	447	61	8 323	+ 6,1	424 75
10	2 721	2 426	157	40 588	+ 12,7	424 9

## Noch: 1. Steuerpflichtige, steuerbarer Umsatz\*) und

Systematik-Nr.	Wirtschaftliche Gliederung	Steuerpflichtige	Steuerbarer Umsatz	Umsatzsteuer vor Abzug der Vorsteuerbeträge
<b>Noch: 4 Handel</b>				
425	Vermittlung von Metallwaren, Einrichtungsgegenständen .	3 932	977 182	127 382
425 1	Vermittlung von Metall- und Kunststoffwaren usw., a.n.g. . . . . .	2 527	656 746	85 877
425 11	Vermittlung von Metall- und Kunststoffwaren, a.n.g.	1 274	336 791	43 550
425 15	Vermittlung von elektrotechnischen Erzeugnissen, a.n.g. . . . . .	1 253	319 955	42 326
425 3	Vermittlung von Feinkeramik und Glaswaren für den Haushalt . . . . .	112	19 763	2 452
425 6	Vermittlung von Möbeln, Kunstgegenständen u.ä. . . . .	890	188 107	24 370
425 7	Vermittlung von Rundfunk-, Fernseh- und phonotechnischen Geräten usw. . . . .	156	59 735	8 124
425 71	Vermittlung von Rundfunk-, Fernseh- und phonotechnischen Geräten . . . . .	138	54 849	7 446
425 75	Vermittlung von Musikinstrumenten . . . . .	18	4 886	678
425 8	Vermittlung von Lacken, Farben, Tapeten . . . . .	192	41 516	5 065
425 9	Vermittlung von Holzwaren, a.n.g., Flecht- und Bürstenwaren, Kinderwagen . . . . .	55	11 315	1 495
426	Vermittlung von feinmechanischen und optischen Erzeugnissen, Schmuck usw. . . . .	440	128 834	17 181
426 3	Vermittlung von feinmechanischen, Foto- und optischen Erzeugnissen . . . . .	154	48 768	6 424
426 31	Vermittlung von Foto- und Kinogeräten, fototechnischem und -chemischem Material . . . . .	88	34 429	4 531
426 35	Vermittlung von sonstigen feinmechanischen und optischen Erzeugnissen . . . . .	66	14 338	1 893
426 6	Vermittlung von Uhren, Edelmetallwaren, Schmuck u.ä. .	143	38 749	5 340
426 7	Vermittlung von Spielwaren . . . . .	54	17 113	2 181
426 9	Vermittlung von Sport- und Campingartikeln (ohne Campingmöbel) . . . . .	89	24 204	3 235
427	Vermittlung von Fahrzeugen, Maschinen, technischem Bedarf . . . . .	2 472	971 690	121 541
427 1	Vermittlung von Fahrzeugen, Fahrzeugteilen und -reifen	673	304 895	39 166
427 4	Vermittlung von Maschinen (ohne Spezialmaschinen) . .	1 110	426 550	51 252
427 45	Vermittlung von Landmaschinen, landwirtschaftlichen Geräten . . . . .	81	47 406	6 236
427 47	Vermittlung von Maschinen (ohne Land- und Spezialmaschinen) . . . . .	1 029	379 145	45 016
427 7	Vermittlung von technischem und Spezialbedarf verschiedener Wirtschaftszweige . . . . .	689	240 245	31 123
427 71	Vermittlung von technischem Spezialbedarf für bestimmte Wirtschaftszweige . . . . .	183	71 531	8 940
427 73	Vermittlung von chemisch-technischen Erzeugnissen .	288	97 617	12 887
427 75	Vermittlung von technischem Bedarf, a.n.g., Hanf- und Hartfasererzeugnissen . . . . .	203	68 183	8 914
427 77	Vermittlung von Schuhmacherbedarf . . . . .	15	2 915	382
428	Vermittlung von sonstigen Waren, Waren verschiedener Art, o.a.S. . . . .	3 780	981 310	124 956
428 1	Vermittlung von pharmazeutischen, kosmetischen u.ä. Erzeugnissen . . . . .	503	115 379	15 063
428 11	Vermittlung von pharmazeutischen Erzeugnissen . . .	133	46 146	6 215
428 14	Vermittlung von medizinischen und orthopädischen Artikeln, Labor- und Friseurbedarf . . . . .	147	39 592	4 809
428 17	Vermittlung von kosmetischen Erzeugnissen, Reinigungsmitteln u.ä. . . . .	223	29 640	4 038
428 5	Vermittlung von Papier, Druckerzeugnissen (ohne Verpackungsmittel) . . . . .	747	228 926	29 004
428 51	Vermittlung von Papier, Pappe (ohne Verpackungsmittel) . . . . .	181	93 799	10 986



## Umsatzsteuer nach wirtschaftlicher Gliederung

Steuerabzugsbetrag nach § 19 Abs. 3 UStG	Abziehbare Vorsteuerbeträge	Umsatzsteuer- Vorauszahlung	Steuerpflichtige mit Vorjahresumsätzen <sup>1)</sup>			Systematik- Nr.
			Steuer- pflichtige	steuerbarer Umsatz 1984		
				zusammen	Veränderung 1984 gegenüber 1983	
1 000 DM				1 000 DM	%	
400	77 980	48 147	3 244	880 743	+ 7,9	425
282	51 968	32 807	2 077	595 968	+ 10,5	425 1
119	25 822	16 983	1 115	311 767	+ 9,1	425 11
164	26 146	15 824	962	284 201	+ 12,0	425 15
11	1 400	1 041	94	18 150	+ 5,3	425 3
75	14 550	9 717	747	164 799	+ 2,7	425 6
7	5 541	2 573	108	52 947	+ 5,0	425 7
7	5 018	2 417	94	48 676	+ 4,7	425 71
-	523	155	14	4 271	+ 9,1	425 75
13	3 571	1 477	167	37 699	+ 1,2	425 8
11	951	532	51	11 180	- 3,1	425 9
58	10 829	6 286	350	107 505	+ 11,3	426
22	4 109	2 291	121	43 727	+ 12,7	426 3
10	3 005	1 516	72	31 466	+ 11,6	426 31
12	1 104	775	49	12 261	+ 15,7	426 35
28	2 804	2 504	115	25 200	+ 8,5	426 6
5	1 444	732	50	16 802	- 1,5	426 7
3	2 472	758	64	21 776	+ 24,1	426 9
175	89 553	31 687	2 009	861 699	+ 6,1	427
58	32 151	6 917	493	260 178	+ 2,8	427 1
68	35 448	15 673	938	381 041	+ 4,4	427 4
7	5 282	946	67	41 985	- 0,3	427 45
61	30 166	14 727	871	339 056	+ 5,0	427 47
48	21 954	9 097	578	220 481	+ 13,7	427 7
14	7 232	1 694	.	.	.	427 71
23	8 582	4 267	258	91 132	+ 12,4	427 73
11	5 911	2 981	182	63 255	+ 20,4	427 75
-	228	154	.	.	.	427 77
506	84 839	39 099	2 954	843 170	+ 11,0	428
82	10 148	4 791	381	98 625	+ 6,2	428 1
20	4 132	2 060	105	39 331	+ 4,7	428 11
10	3 527	1 267	108	32 563	+ 5,7	428 14
52	2 488	1 463	168	26 731	+ 9,0	428 17
100	18 760	9 751	621	207 983	+ 13,7	428 5
21	8 426	2 163	158	91 070	+ 21,1	428 51

## Noch: 1. Steuerpflichtige, steuerbarer Umsatz\*) und

Systematik-Nr.	Wirtschaftliche Gliederung	Steuerpflichtige	Steuerbarer Umsatz	Umsatzsteuer vor Abzug der Vorsteuerbeträge
<b>Noch: 4 Handel</b>				
428 54	Vermittlung von Schreib- und Papierwaren, Schul- und Büroartikeln . . . . .	277	84 239	11 366
428 57	Vermittlung von Büchern, Zeitschriften, Musikalien . . . . .	289	50 889	6 653
428 6	Vermittlung von Verpackungsmitteln . . . . .	227	66 967	8 889
428 7	Vermittlung von Altmaterial, Reststoffen . . . . .	49	19 652	2 668
428 8	Vermittlung von Waren verschiedener Art, o.a.S. . . . .	2 254	550 387	69 333
428 81	Vermittlung von Rohstoffen, Halb- und Fertigwaren, o.a.S. . . . .	857	260 703	33 129
428 82	Vermittlung von Rohstoffen und Halbwaren, o.a.S. . . . .	36	7 405	980
428 83	Vermittlung von Fertigwaren, o.a.S. . . . .	1 361	282 279	35 223
429	Versandhandelsvertretung . . . . .	1 051	173 621	21 594
429 3	Versandhandelsvertretung für Nahrungsmittel, Getränke, Tabakwaren . . . . .	45	7 867	969
429 4	Versandhandelsvertretung für Textilien, Bekleidung, Schuhe, Lederwaren . . . . .	121	27 573	3 585
429 5	Versandhandelsvertretung für Metallwaren, Einrichtungsgegenstände . . . . .	195	33 337	4 068
429 51	Versandhandelsvertretung für Metall- und Kunststoffwaren, a.n.g. . . . .	37	7 061	978
429 54	Versandhandelsvertretung für elektrotechnische Erzeugnisse, a.n.g. . . . .	102	11 605	1 594
429 57	Versandhandelsvertretung für Möbel, Kunstgegenstände u.ä. . . . .	44	12 131	1 150
429 59	Versandhandelsvertretung für Einrichtungsgegenstände, a.n.g., Lacke, Farben, Tapeten . . . . .	12	2 540	346
429 6	Versandhandelsvertretung für feinmechanische und optische Erzeugnisse, Schmuck usw. . . . .	12	2 381	324
429 7	Versandhandelsvertretung für Fahrzeuge, Maschinen, technischen Bedarf . . . . .	43	14 489	1 865
429 71	Versandhandelsvertretung für Kraftfahrzeuge, Kraftfahrzeugteile und -reifen . . . . .	16	6 930	970
429 75	Versandhandelsvertretung für sonstige Fahrzeuge, Maschinen, technischen Bedarf . . . . .	27	7 559	894
429 8	Versandhandelsvertretung für sonstige Waren, Waren verschiedener Art, o.a.S. . . . .	635	87 975	10 783
<b>43</b>	<b>Einzelhandel . . . . .</b>	<b>106 454</b>	<b>144 197 126</b>	<b>17 271 575</b>
431	Einzelhandel mit Nahrungsmitteln, Getränken, Tabakwaren . . . . .	26 697	43 201 652	4 090 695
431 1	Einzelhandel mit Nahrungsmitteln, Getränken, Tabakwaren, o.a.S. . . . .	13 633	36 095 062	3 354 499
431 11	Einzelhandel mit Nahrungsmitteln, Getränken usw. (ohne Reformwaren), o.a.S. . . . .	13 258	35 915 440	3 336 348
431 15	Einzelhandel mit Reformwaren . . . . .	375	179 623	18 151
431 4	Einzelhandel mit Nahrungsmitteln . . . . .	7 921	4 242 145	358 012
431 41	Einzelhandel mit Milch, Fettwaren, Eiern . . . . .	1 249	365 025	27 883
431 42	Einzelhandel mit Fischen, Fischerzeugnissen . . . . .	452	159 900	12 127
431 43	Einzelhandel mit Wild, Geflügel . . . . .	222	140 038	9 613
431 44	Einzelhandel mit Süßwaren . . . . .	615	952 999	109 383
431 45	Einzelhandel mit Kaffee, Tee, Kakao . . . . .	163	56 046	5 166
431 46	Einzelhandel mit Fleisch, Fleischwaren . . . . .	1 636	1 202 696	88 886
431 47	Einzelhandel mit Brot, Konditorwaren . . . . .	838	349 623	27 629
431 48	Einzelhandel mit Kartoffeln, Gemüse, Obst . . . . .	2 432	869 575	64 790
431 49	Einzelhandel mit sonstigen Nahrungsmitteln . . . . .	314	146 244	12 534
431 6	Einzelhandel mit Getränken . . . . .	1 860	960 090	130 811
431 61	Einzelhandel mit Wein, Spirituosen . . . . .	446	151 143	20 099
431 65	Einzelhandel mit Bier, alkoholfreien Getränken . . . . .	1 414	808 947	110 711
431 9	Einzelhandel mit Tabakwaren . . . . .	3 283	1 904 355	247 373

## Umsatzsteuer nach wirtschaftlicher Gliederung

Steuerabzugsbetrag nach § 19 Abs. 3 UStG	Abziehbare Vorsteuerbeträge	Umsatzsteuer- Vorauszahlung	Steuerpflichtige mit Vorjahresumsätzen <sup>1)</sup>			System- matik- Nr.
			Steuer- pflichtige	steuerbarer Umsatz 1984		
				zusammen	Veränderung 1984 gegenüber 1983	
1 000 DM				1 000 DM	%	
30	7 015	4 308	235	75 235	+ 9,9	428 54
49	3 319	3 280	228	41 678	+ 6,2	428 57
8	5 478	3 399	196	62 639	+ 10,9	428 6
8	1 760	900	37	12 420	+ 12,6	428 7
309	48 693	20 259	1 719	461 502	+ 10,8	428 8
95	23 942	9 071	749	224 947	+ 9,6	428 81
11	757	212	28	6 683	+ 12,7	428 82
203	23 993	10 976	942	229 873	+ 11,9	428 83
263	15 534	5 759	708	125 479	+ 12,1	429
4	674	291	.	.	.	429 3
41	2 980	552	83	19 395	+ 28,7	429 4
32	2 677	1 349	146	19 998	+ 0,6	429 5
6	552	416	.	.	.	429 51
23	1 097	466	76	6 164	- 9,9	429 54
2	854	295	32	5 446	+ 0,9	429 57
-	174	171	.	.	.	429 59
1	237	87	.	.	.	429 6
-	1 315	543	25	11 773	+ 0,2	429 7
-	741	227	10	5 545	+ 10,1	429 71
-	574	316	15	6 228	- 7,2	429 75
186	7 651	2 938	417	66 594	+ 14,0	429 8
2 797	14 266 864	2 927 206	84 582	131 873 131	+ 1,9	<b>43</b>
333	3 734 915	332 954	21 638	39 911 513	+ 3,1	431
158	3 095 550	241 019	11 038	33 514 911	+ 3,7	431 1
155	3 080 963	237 520	10 744	33 355 851	+ 3,6	431 11
3	14 587	3 499	294	159 060	+ 5,0	431 15
117	309 308	47 937	6 357	3 804 298	+ 0,5	431 4
6	25 214	2 635	1 097	333 715	- 1,4	431 41
6	10 788	1 330	353	138 871	+ 0,3	431 42
2	9 279	325	183	132 779	+ 12,6	431 43
28	87 408	21 610	489	935 497	- 7,0	431 44
11	4 468	683	127	48 412	+ 3,4	431 45
20	80 319	8 523	1 318	1 066 594	+ 0,6	431 46
7	22 443	5 168	626	279 012	+ 3,4	431 47
29	57 786	6 747	1 962	745 432	+ 7,0	431 48
9	11 603	916	202	123 985	+ 11,1	431 49
34	112 781	17 884	1 438	863 828	+ 0,1	431 6
11	17 547	2 532	321	137 649	+ 4,0	431 61
23	95 234	15 353	1 117	726 179	- 0,7	431 65
25	217 275	26 113	2 805	1 728 477	+ 0,3	431 9

## Noch: 1. Steuerpflichtige, steuerbarer Umsatz\*) und

Systematik-Nr.	Wirtschaftliche Gliederung	Steuerpflichtige	Steuerbarer Umsatz	Umsatzsteuer vor Abzug der Vorsteuerbeträge
<b>Noch: 4 Handel</b>				
432	Einzelhandel mit Textilien, Bekleidung, Schuhen, Lederwaren . . . . .	19 484	22 082 145	3 047 881
432 1	Einzelhandel mit Textilien, Bekleidung, o.a.S. . . . .	6 616	5 195 125	712 661
432 2	Einzelhandel mit Meterware für Bekleidung und Wäsche . . . . .	204	86 463	11 636
432 3	Einzelhandel mit Oberbekleidung, Kinder- und Säuglingsbekleidung . . . . .	4 593	11 470 927	1 587 033
432 31	Einzelhandel mit Oberbekleidung, o.a.S. . . . .	986	2 071 383	289 076
432 33	Einzelhandel mit Herrenoberbekleidung . . . . .	656	863 703	120 367
432 35	Einzelhandel mit Damenoberbekleidung . . . . .	2 482	8 392 214	1 157 552
432 37	Einzelhandel mit Bekleidung und -zubehör für Kinder und Säuglinge . . . . .	469	143 627	20 038
432 4	Einzelhandel mit Wäsche und Bekleidungszubehör für Herren und Damen usw. . . . .	1 199	398 506	55 185
432 41	Einzelhandel mit Pullovern, Herrenwäsche, Damenblusen usw. . . . .	683	255 811	35 653
432 45	Einzelhandel mit Damenwäsche, Miederwaren . . . . .	324	96 948	13 169
432 48	Einzelhandel mit Kopfbedeckungen, Schirmen . . . . .	192	45 747	6 363
432 5	Einzelhandel mit Kurzwaren, Schneidereibedarf, Handarbeiten . . . . .	1 667	571 772	78 895
432 51	Einzelhandel mit Kurzwaren, Schneidereibedarf . . . . .	186	44 630	6 208
432 55	Einzelhandel mit Handarbeiten, Handarbeitsbedarf . . . . .	1 481	527 141	72 687
432 6	Einzelhandel mit Kürschnerwaren . . . . .	298	165 613	22 218
432 7	Einzelhandel mit Heim- und Haustextilien, Bodenbelägen, Bettwaren . . . . .	1 951	1 257 309	171 866
432 71	Einzelhandel mit Gardinen, Dekorationsstoff . . . . .	870	353 575	46 819
432 72	Einzelhandel mit Teppichen . . . . .	482	440 892	60 590
432 73	Einzelhandel mit Bodenbelägen (ohne Teppiche) . . . . .	298	250 418	34 955
432 74	Einzelhandel mit Bettwaren . . . . .	176	128 839	17 889
432 77	Einzelhandel mit Haus- und Tischwäsche . . . . .	125	83 585	11 612
432 8	Einzelhandel mit Schuhen, Lederwaren . . . . .	2 956	2 936 431	408 389
432 81	Einzelhandel mit Schuhen . . . . .	2 372	2 573 071	358 192
432 85	Einzelhandel mit Leder- und Täschnerwaren (ohne Schuhe) . . . . .	584	363 360	50 197
433	Einzelhandel mit Einrichtungsgegenständen (ohne elektrotechnische usw.) . . . . .	10 682	8 856 459	1 191 018
433 1	Einzelhandel mit Metall- und Kunststoffwaren, a.n.g. . . . .	2 659	2 000 967	270 390
433 11	Einzelhandel mit Metall- und Kunststoffwaren, o.a.S. . . . .	393	598 175	79 808
433 13	Einzelhandel mit Kleiseisenwaren, Werkzeugen, Bauartikeln u.ä. . . . .	1 078	824 597	113 955
433 15	Einzelhandel mit Hausrat aus Metall und Kunststoff, a.n.g. . . . .	1 097	531 998	72 244
433 17	Einzelhandel mit Schneidwaren, Bestecken u.ä. . . . .	91	46 197	4 384
433 3	Einzelhandel mit Feinkeramik und Glaswaren für den Haushalt . . . . .	675	401 193	54 815
433 4	Einzelhandel mit Möbeln (ohne Büromöbel) . . . . .	3 118	4 885 581	671 297
433 5	Einzelhandel mit Antiquitäten, Kunstgegenständen u.ä. . . . .	2 437	701 157	77 386
433 51	Einzelhandel mit Antiquitäten, antiken Teppichen, Münzen . . . . .	993	238 985	26 211
433 54	Einzelhandel mit Kunstgegenständen, Bildern (ohne Antiquitäten) . . . . .	561	256 454	23 815
433 57	Einzelhandel mit kunstgewerblichen Erzeugnissen . . . . .	883	205 718	27 360

## Umsatzsteuer nach wirtschaftlicher Gliederung

Steuerabzugsbetrag nach § 19 Abs. 3 UStG	Abziehbare Vorsteuerbeträge	Umsatzsteuer- Vorauszahlung	Steuerpflichtige mit Vorjahresumsätzen <sup>1)</sup>			Systematik- Nr.
			Steuer- pflichtige	steuerbarer Umsatz 1984		
				zusammen	Veränderung 1984 gegenüber 1983	
1 000 DM				1 000 DM	%	
659	2 340 470	685 799	15 279	20 738 187	+ 1,5	432
295	564 126	146 064	4 761	4 497 343	+ 2,9	432 1
18	8 122	3 415	170	82 728	- 3,4	432 2
83	1 215 783	355 831	3 813	11 206 794	+ 0,9	432 3
23	221 380	67 064	831	1 990 705	+ 0,9	432 31
6	88 656	31 636	567	831 223	+ 1,3	432 33
23	888 025	254 859	2 097	8 273 352	+ 0,9	432 35
30	17 721	2 271	318	111 513	+ 3,4	432 37
61	40 339	14 741	1 084	355 784	- 2,3	432 4
27	26 551	9 044	634	231 327	- 3,0	432 41
14	9 667	3 486	272	86 196	- 0,8	432 45
20	4 121	2 211	178	38 261	- 0,9	432 48
53	59 405	19 285	1 037	496 222	+ 1,7	432 5
22	4 342	1 832	136	39 398	+ 1,8	432 51
31	55 063	17 452	901	456 824	+ 1,7	432 55
7	16 788	5 404	240	146 249	- 1,1	432 6
67	130 530	39 233	1 631	1 149 606	+ 0,6	432 7
26	33 934	11 894	755	312 991	- 0,2	432 71
29	50 761	9 583	361	399 314	- 1,1	432 72
2	25 755	8 959	256	240 697	+ 2,5	432 73
5	12 220	5 634	147	118 399	- 1,2	432 74
5	7 860	3 163	112	78 204	+ 10,4	432 77
76	305 378	101 827	2 543	2 803 461	+ 2,6	432 8
63	269 857	87 212	2 069	2 466 700	+ 2,9	432 81
13	35 521	14 616	474	336 761	+ 0,6	432 85
483	958 336	231 397	8 484	7 933 013	+ 1,5	433
110	219 381	50 696	2 132	1 708 160	+ 3,8	433 1
12	70 235	9 449	287	435 906	+ 12,1	433 11
31	88 992	24 892	829	727 341	+ 2,5	433 13
58	54 895	17 239	942	502 844	- 0,8	433 15
9	5 259	- 884	74	42 068	+ 6,7	433 17
39	41 316	13 358	567	377 649	- 0,1	433 3
81	548 736	122 267	2 522	4 453 892	+ 0,0	433 4
192	57 376	19 767	1 882	634 977	+ 6,9	433 5
121	18 560	7 533	786	217 602	- 0,4	433 51
26	18 119	5 651	439	236 867	+ 16,6	433 54
46	20 697	6 583	657	180 508	+ 4,7	433 57

Noch: 1. Steuerpflichtige, steuerbarer Umsatz<sup>\*)</sup> und

Systematik-Nr.	Wirtschaftliche Gliederung	Steuerpflichtige	Steuerbarer Umsatz	Umsatzsteuer vor Abzug der Vorsteuerbeträge
<b>Noch: 4 Handel</b>				
433 6	Einzelhandel mit Galanteriewaren, Geschenkartikeln . .	641	191 133	25 675
433 7	Einzelhandel mit Tapeten . . . . .	603	308 594	42 784
433 8	Einzelhandel mit Installationsbedarf für Gas, Wasser und Heizung . . . . .	428	318 609	41 963
433 9	Einzelhandel mit Holzwaren, a.n.g., Korb- und Flechtwaren, Kinderwagen . . . . .	121	49 226	6 708
434	Einzelhandel mit elektrotechnischen Erzeugnissen, Musikinstrumenten usw. . . . .	6 582	5 061 434	678 494
434 1	Einzelhandel mit elektrotechnischen Erzeugnissen, a.n.g., Haushaltsgroßgeräten . . . . .	2 562	1 677 482	223 355
434 11	Einzelhandel mit elektrotechnischen Erzeugnissen, a.n.g. . . . .	2 194	1 366 394	180 392
434 15	Einzelhandel mit Öfen, Kühlschränken, Waschmaschinen	368	311 087	42 963
434 2	Einzelhandel mit Leuchten . . . . .	203	100 004	13 715
434 4	Einzelhandel mit Rundfunk-, Fernseh- und phonotechnischen Geräten . . . . .	3 218	2 971 829	400 556
434 5	Einzelhandel mit Musikinstrumenten, Musikalien . . . . .	495	269 680	36 191
434 7	Einzelhandel mit Näh- und Strickmaschinen . . . . .	104	42 439	4 677
435	Einzelhandel mit Papierwaren, Druckerzeugnissen, Büromaschinen . . . . .	4 554	2 872 295	318 874
435 1	Einzelhandel mit Schreib- und Papierwaren, Schul- und Büroartikeln usw. . . . .	2 081	801 439	99 061
435 11	Einzelhandel mit Schreib- und Papierwaren, Schul- und Büroartikeln . . . . .	1 832	753 377	94 837
435 15	Einzelhandel mit Sammlerbriefmarken . . . . .	249	48 063	4 224
435 4	Einzelhandel mit Büchern, Zeitschriften, Zeitungen . .	1 782	1 156 473	95 512
435 41	Einzelhandel mit Büchern, Fachzeitschriften . . . . .	1 036	877 330	67 736
435 45	Einzelhandel mit Unterhaltungszeitschriften, Zeitungen . . . . .	746	279 143	27 777
435 6	Einzelhandel mit Büromaschinen und -möbeln, Organisationsmitteln . . . . .	691	914 383	124 301
436	Einzelhandel mit pharmazeutischen, kosmetischen und medizinischen Erzeugnissen usw. . . . .	8 289	7 636 517	1 045 348
436 1	Apotheken . . . . .	5 073	6 117 464	852 056
436 4	Einzelhandel mit medizinischen und orthopädischen Artikeln . . . . .	310	307 212	36 229
436 5	Einzelhandel mit kosmetischen Erzeugnissen, Körperpflegemitteln . . . . .	610	241 965	33 300
436 6	Einzelhandel mit Drogerieartikeln, Reinigungsmitteln .	1 893	719 842	94 873
436 61	Drogerien u.ä. . . . .	1 715	682 551	89 910
436 65	Einzelhandel mit Feinseifen, Reinigungsmitteln, Bürstenwaren . . . . .	178	37 291	4 963
436 8	Einzelhandel mit Lacken, Farben . . . . .	403	250 034	28 890
437	Einzelhandel mit Kraft- und Schmierstoffen (Tankstellen)	4 632	3 104 170	425 810
437 1	Tankstellen (Absatz in fremdem Namen) . . . . .	3 754	1 680 753	228 677
437 5	Tankstellen (Absatz in eigenem Namen) . . . . .	878	1 423 418	197 133
438	Einzelhandel mit Fahrzeugen, Fahrzeugteilen und -reifen	7 710	15 226 210	2 050 350
438 1	Einzelhandel mit Kraftwagen, Kraftwagen-teilen und -reifen . . . . .	6 377	14 589 367	1 962 270
438 11	Einzelhandel mit Kraftwagen . . . . .	5 131	13 182 282	1 773 158
438 15	Einzelhandel mit Kraftwagenteilen und -reifen . . .	1 246	1 407 085	189 112
438 5	Einzelhandel mit Zweirädern, Zweiradteilen und -reifen	1 333	636 843	88 079

## Umsatzsteuer nach wirtschaftlicher Gliederung

Steuerabzugsbetrag nach § 19 Abs. 3 UStG	Abziehbare Vorsteuerbeträge	Umsatzsteuer- Vorauszahlung	Steuerpflichtige mit Vorjahresumsätzen <sup>1)</sup>			Systematik- Nr.
			Steuer- pflichtige	steuerbarer Umsatz 1984		
				zusammen	Veränderung 1984 gegenüber 1983	
1 000 DM				1 000 DM	%	
23	19 968	5 662	474	168 692	+ 0,7	433 6
22	32 276	10 382	507	281 163	+ 1,4	433 7
4	33 975	7 880	308	263 718	+ 2,3	433 8
13	5 308	1 386	92	44 761	+ 4,0	433 9
176	562 181	115 410	5 110	4 488 055	+ 2,7	434
90	174 060	48 819	1 917	1 412 661	+ 3,6	434 1
80	140 635	39 291	1 607	1 121 771	+ 5,1	434 11
10	33 425	9 528	310	290 891	- 1,9	434 15
7	9 898	3 764	150	88 018	+ 1,5	434 2
55	343 515	56 759	2 579	2 711 957	+ 2,2	434 4
17	30 458	5 656	372	235 195	+ 1,5	434 5
7	4 251	412	92	40 224	+ 11,2	434 7
77	258 632	59 378	3 491	2 593 569	+ 3,7	435
33	78 041	20 812	1 660	716 011	+ 3,3	435 1
27	75 140	19 496	1 454	674 469	+ 3,7	435 11
5	2 901	1 315	206	41 543	- 2,6	435 15
39	79 291	15 922	1 373	1 044 647	+ 2,2	435 4
23	57 378	10 117	843	801 053	+ 2,2	435 41
16	21 913	5 805	530	243 594	+ 2,2	435 45
5	101 300	22 644	458	832 912	+ 6,0	435 6
173	771 614	272 903	7 277	7 133 017	+ 4,6	436
38	624 658	227 013	4 554	5 722 816	+ 5,1	436 1
11	26 677	9 405	238	283 654	+ 12,2	436 4
49	24 045	9 170	456	220 714	+ 6,7	436 5
52	72 334	22 385	1 688	671 183	- 2,7	436 6
29	68 759	21 024	1 542	640 052	- 2,9	436 61
23	3 575	1 361	146	31 130	+ 2,2	436 65
23	23 900	4 930	341	234 650	+ 4,3	436 8
91	351 757	72 949	3 912	2 804 215	+ 1,4	437
62	171 110	57 323	3 209	1 510 910	+ 6,2	437 1
28	180 647	15 626	703	1 293 305	- 3,6	437 5
246	1 759 086	289 548	5 717	14 181 081	+ 1,0	438
220	1 689 702	271 116	4 665	13 604 263	+ 1,3	438 1
163	1 535 793	236 044	3 748	12 330 112	+ 1,0	438 11
57	153 909	35 072	917	1 274 151	+ 4,0	438 15
26	69 385	18 432	1 052	576 818	- 5,3	438 5

## Noch: 1. Steuerpflichtige, steuerbarer Umsatz\*) und

Systematik-Nr.	Wirtschaftliche Gliederung	Steuerpflichtige	Steuerbarer Umsatz	Umsatzsteuer vor Abzug der Vorsteuerbeträge
<b>Noch: 4 Handel</b>				
439	Einzelhandel mit sonstigen Waren, Waren verschiedener Art . . . . .	17 824	36 156 243	4 423 105
439 1	Einzelhandel mit Blumen, Pflanzen . . . . .	4 910	1 356 805	111 394
439 2	Einzelhandel mit zoologischem Bedarf, lebenden Tieren, Sämereien . . . . .	1 183	402 055	42 859
439 3	Einzelhandel mit Waffen, Munition, Jagdgeräten . . . . .	231	172 860	20 312
439 4	Einzelhandel mit feinmechanischen, Foto- und optischen Erzeugnissen . . . . .	1 104	890 261	121 133
439 41	Einzelhandel mit Foto- und Kinogeräten, fototechnischem und -chemischem Material . . . . .	701	621 445	85 044
439 45	Einzelhandel mit sonstigen feinmechanischen und optischen Erzeugnissen . . . . .	403	268 816	36 090
439 5	Einzelhandel mit Uhren, Edelmetallwaren, Schmuck . . . . .	2 183	1 188 079	162 781
439 6	Einzelhandel mit Spielwaren, Sportartikeln . . . . .	2 002	1 062 764	142 994
439 61	Einzelhandel mit Spielwaren . . . . .	668	350 308	47 647
439 65	Einzelhandel mit Sport- und Campingartikeln (ohne Campingmöbel) . . . . .	1 334	712 456	95 347
439 7	Einzelhandel mit Brennstoffen . . . . .	1 421	2 876 124	394 046
439 8	Einzelhandel mit Waren verschiedener Art . . . . .	2 848	27 127 951	3 285 513
439 81	Einzelhandel mit Waren verschiedener Art (ohne Nahrungsmittel) . . . . .	1 584	1 149 471	151 310
439 82	Einzelhandel mit Waren verschiedener Art, Hauptrichtung Nicht-Nahrungsmittel . . . . .	754	20 512 843	2 594 802
439 83	Einzelhandel mit Waren verschiedener Art, Hauptrichtung Nahrungsmittel . . . . .	510	5 465 637	539 401
439 9	Einzelhandel mit sonstigen Waren, a.n.g. . . . .	1 942	1 079 343	142 071
439 91	Einzelhandel mit sonstigen Waren, a.n.g. (ohne Gebrauchtwaren, a.n.g.) . . . . .	1 436	992 400	130 639
439 95	Einzelhandel mit Gebrauchtwaren, a.n.g. . . . .	506	86 943	11 433
<b>5 - 9</b>	<b>Übrige Wirtschaftsbereiche . . . . .</b>	<b>204 526</b>	<b>114 328 379</b>	<b>12 286 797</b>
<b>5</b>	<b>Verkehr, Nachrichtenübermittlung . . . . .</b>	<b>21 209</b>	<b>26 415 841</b>	<b>2 306 011</b>
51	Verkehr, Nachrichtenübermittlung (ohne Spedition usw.) . . . . .	18 400	18 801 597	1 688 207
511 5	Eisenbahnen (ohne Deutsche Bundesbahn) . . . . .	12	508 577	66 465
512	Straßenverkehr, Parkplätze und -häuser . . . . .	17 821	12 591 066	1 339 128
512 1	Personenbeförderung im Straßenverkehr, o.a.S. . . . .	.	.	.
512 3	Berg- und Seilbahnverkehr . . . . .	.	.	.
512 4	Omnibusverkehr . . . . .	830	1 275 332	117 579
512 41	Omnibus-Ortsverkehr . . . . .	380	346 699	36 755
512 44	Omnibus-Oberland-Linienverkehr . . . . .	66	658 364	50 029
512 47	Omnibus-Oberland-Gelegenheitsverkehr . . . . .	384	270 269	30 796
512 5	Personenbeförderung mit Personenkraftwagen . . . . .	6 373	801 398	75 476
512 6	Personenbeförderung mit Gespannfahrzeugen . . . . .	38	6 256	804
512 7	Güterbeförderung im Straßenverkehr . . . . .	10 413	10 162 655	1 115 643
512 9	mit dem Straßenverkehr verbundene Tätigkeiten . . . . .	145	64 829	8 459



## Umsatzsteuer nach wirtschaftlicher Gliederung

Steuerabzugsbetrag nach § 19 Abs. 3 UStG	Abziehbare Vorsteuerbeträge	Umsatzsteuer- Vorauszahlung	Steuerpflichtige mit Vorjahresumsätzen <sup>1)</sup>			Systematik- Nr.
			Steuer- pflichtige	steuerbarer Umsatz 1984		
				zusammen	Veränderung 1984 gegenüber 1983	
1 000 DM				1 000 DM	%	
559	3 529 872	866 868	13 674	32 090 480	+ 0,3	439
59	91 807	19 460	3 822	1 199 961	+ 3,3	439 1
38	35 180	7 611	958	350 289	+ 3,5	439 2
5	19 812	439	192	154 283	+ 3,3	439 3
21	90 598	30 413	909	811 948	+ 2,6	439 4
13	68 583	16 391	550	564 891	+ 0,4	439 41
8	22 015	14 021	359	247 057	+ 7,9	439 45
52	110 397	52 260	1 888	1 080 439	- 3,2	439 5
49	116 401	26 403	1 501	931 849	+ 3,0	439 6
27	36 621	10 928	540	313 895	+ 0,6	439 61
23	79 780	15 474	961	617 955	+ 4,3	439 65
30	377 451	16 461	1 316	2 736 855	+ 12,2	439 7
130	2 573 428	686 835	1 769	23 896 544	- 1,3	439 8
95	124 194	26 705	1 071	888 263	+ 0,2	439 81
30	1 942 169	628 927	372	20 417 522	- 2,5	439 82
5	507 065	31 203	326	2 590 759	+ 8,9	439 83
175	114 797	26 987	1 319	928 313	+ 4,0	439 9
54	106 472	24 010	1 029	867 701	+ 3,4	439 91
121	8 325	2 977	290	60 612	+ 13,5	439 95
23 722	7 650 768	4 579 529	157 704	100 581 315	+ 5,2	5 - 9
1 116	1 673 905	628 379	17 836	24 847 115	+ 8,2	5
1 031	1 240 831	444 444	15 674	17 944 286	+ 7,4	51
-	45 196	21 249	.	.	.	511 5
1 028	944 912	392 059	15 223	11 979 852	+ 6,2	512
.	.	.	.	.	.	512 1
.	.	.	.	.	.	512 3
19	107 586	9 937	710	1 235 773	+ 0,0	512 4
8	25 502	11 227	338	329 760	- 0,3	512 41
-	60 908	- 10 892	53	654 203	+ 0,3	512 44
10	21 176	9 602	319	251 810	- 0,3	512 47
629	53 732	21 058	5 506	727 641	+ 5,7	512 5
6	393	405	35	6 042	+ 3,1	512 6
352	750 083	364 208	8 852	9 676 527	+ 7,5	512 7
15	6 080	2 362	99	53 379	+ 4,8	512 9

Noch: 1. Steuerpflichtige, steuerbarer Umsatz<sup>\*)</sup> und

Systematik-Nr.	Wirtschaftliche Gliederung	Steuerpflichtige	Steuerbarer Umsatz	Umsatzsteuer vor Abzug der Vorsteuerbeträge
<b>Noch: 5 - 9 Übrige Wirtschaftsbereiche</b>				
513	Binnenschifffahrt, -wasserstraßen, -häfen . . . . .	468	2 131 042	90 671
513 1	Binnenschifffahrt . . . . .	426	2 013 262	77 163
513 11	Personenbeförderung in der Binnenschifffahrt . . . . .	138	126 666	12 048
513 14	Güterbeförderung in der Binnenschifffahrt durch Reedereien . . . . .	192	1 754 768	58 513
513 17	Güterbeförderung in der Binnenschifffahrt durch Partikuliere . . . . .	79	123 554	5 793
513 19	Fluß- und Kanalfähren, Hafenschifffahrt . . . . .	17	8 274	808
513 9	mit der Binnenschifffahrt verbundene Tätigkeiten . . . . .	42	117 780	13 509
514	See- und Küstenschifffahrt, Seehäfen . . . . .	.	.	.
515	Luftfahrt, Flugplätze . . . . .	90	3 185 998	145 313
515 1	Luftfahrt . . . . .	65	2 851 653	129 455
515 9	mit der Luftfahrt verbundene Tätigkeiten (Flugplätze)	25	334 345	15 858
516	Transport in Rohrleitungen . . . . .	.	.	.
55	Spedition, Lagerei, Verkehrsvermittlung . . . . .	2 809	7 614 244	617 804
551	Spedition, Lagerei . . . . .	1 542	6 547 670	555 209
551 1	Spedition . . . . .	1 430	6 249 505	521 211
551 5	Lagerei . . . . .	112	298 165	33 997
551 51	Lagerei (ohne Kühlhäuser) . . . . .	96	182 255	22 580
551 55	Kühlhäuser . . . . .	16	115 910	11 418
555	Verkehrsvermittlung . . . . .	1 267	1 066 574	62 595
555 1	Schiffsmaklerbüros und -agenturen . . . . .	47	155 303	3 958
555 5	Reiseveranstaltung und -vermittlung . . . . .	1 049	796 826	49 204
555 51	Reiseveranstaltung . . . . .	123	249 291	8 294
555 55	Reisevermittlung (Reisebüros) . . . . .	926	547 535	40 910
555 9	sonstige Verkehrsvermittlung . . . . .	171	114 445	9 433
6	<b>Kreditinstitute, Versicherungsgewerbe<sup>2)</sup></b> . . . . .	1 646	2 320 903	282 621
60	Kreditinstitute . . . . .	534	1 941 619	239 832
601	Kreditbanken . . . . .	17	354 976	48 754
602	Sparkassenwesen (ohne Post- und Bausparkassen) . . . . .	153	534 935	68 870
603	genossenschaftliche Kreditinstitute . . . . .	344	658 679	67 249
604	Realkreditinstitute . . . . .	.	.	.
605	Teilzahlungskreditinstitute . . . . .	.	.	.
606	Kreditinstitute mit Sonderaufgaben . . . . .	.	.	.
608	Bausparkassen . . . . .	.	.	.
609	sonstige Kreditinstitute . . . . .	.	.	.
61	Versicherungsgewerbe . . . . .	46	222 761	30 702
611	Lebensversicherung, Pensions- und Sterbekassen . . . . .	18	66 939	9 371
612	Krankenversicherung . . . . .	.	.	.
614	Schaden- und Unfallversicherung . . . . .	18	115 461	15 721
616	Rückversicherung . . . . .	.	.	.
65	mit dem Kredit- und Versicherungsgewerbe verbundene Tätigkeiten . . . . .	1 066	156 523	12 087
653	Leihhäuser . . . . .	29	16 312	1 845
655	Effektenbörsen, Vermittlung von Bankgeschäften . . . . .	244	54 655	3 216
657	Vermittlung von Versicherungen . . . . .	793	85 556	7 026

## Umsatzsteuer nach wirtschaftlicher Gliederung

Steuerabzugsbetrag nach § 19 Abs. 3 UStG	Abziehbare Vorsteuerbeträge	Umsatzsteuer- Vorauszahlung	Steuerpflichtige mit Vorjahresumsätzen <sup>1)</sup>			System- matik- Nr.
			Steuer- pflichtige	steuerbarer Umsatz 1984		
				zusammen	Veränderung 1984 gegenüber 1983	
1 000 DM				1 000 DM	%	
2	79 237	11 265	364	1 925 247	+ 9,8	513
2	70 239	6 755	337	1 822 569	+ 9,7	513 1
1	9 291	2 755	116	46 591	+ 1,1	513 11
-	56 591	1 755	168	1 658 071	+ 10,2	513 14
-	3 862	1 933	45	114 298	+ 6,2	513 17
1	495	312	8	3 609	- 0,4	513 19
1	8 998	4 509	27	102 678	+ 11,6	513 9
-	.	.	-	-	-	514
1	151 401	- 6 603	69	3 172 959	+ 12,1	515
1	134 558	- 5 591	47	2 838 752	+ 12,7	515 1
-	16 843	- 1 012	22	334 207	+ 6,7	515 9
-	.	.	.	.	.	516
85	433 074	183 935	2 162	6 902 829	+ 10,5	55
23	387 178	167 371	1 184	5 955 960	+ 10,9	551
21	364 771	155 805	1 095	5 681 076	+ 10,8	551 1
1	22 407	11 566	89	274 884	+ 13,0	551 5
1	16 293	6 263	77	162 747	+ 6,1	551 51
-	6 114	5 303	12	112 137	+ 24,8	551 55
62	45 896	16 564	978	946 869	+ 8,2	555
3	4 056	- 125	40	153 291	+ 8,9	555 1
47	35 899	13 210	818	703 517	+ 7,2	555 5
2	8 170	121	101	217 040	+ 6,4	555 51
45	27 729	13 089	717	486 477	+ 7,5	555 55
12	5 941	3 479	120	90 061	+ 15,1	555 9
216	224 063	57 427	.	.	.	6
-	184 817	54 361	.	.	.	60
-	31 722	16 895	.	.	.	601
-	52 807	15 711	.	.	.	602
-	31 021	36 169	.	.	.	603
-	.	.	.	.	.	604
-	.	.	.	.	.	605
-	.	.	.	.	.	606
-	.	.	.	.	.	608
-	.	.	.	.	.	609
1	32 973	- 2 529	.	.	.	61
1	10 623	- 1 263	.	.	.	611
-	.	.	.	.	.	612
-	14 982	534	.	.	.	614
-	.	.	.	.	.	616
215	6 273	5 595	.	.	.	65
2	874	969	.	.	.	653
38	1 670	1 507	.	.	.	655
175	3 729	3 118	.	.	.	657

## Noch: 1. Steuerpflichtige, steuerbarer Umsatz\*) und

Systematik-Nr.	Wirtschaftliche Gliederung	Steuerpflichtige	Steuerbarer Umsatz	Umsatzsteuer vor Abzug der Vorsteuerbeträge
<b>Noch: 5 - 9 Übrige Wirtschaftsbereiche</b>				
7	<b>Dienstleistungen von Unternehmen und freien Berufen . . . . .</b>	179 683	81 224 729	9 410 901
71	Gastgewerbe . . . . .	58 788	12 684 289	1 628 095
711	Beherbergungsgewerbe . . . . .	5 511	2 120 048	282 860
711 1	Hotels, Gasthöfe, Pensionen, Hotels garnis . . . . .	5 230	2 000 293	272 947
711 11	Hotels . . . . .	1 852	1 247 837	170 807
711 13	Gasthöfe . . . . .	1 972	442 024	60 075
711 15	Pensionen . . . . .	587	95 164	12 417
711 17	Hotels garnis . . . . .	819	215 268	29 648
711 9	sonstige Beherbergungsstätten (ohne Wohnheime usw.) . . . . .	281	119 754	9 913
	darunter			
711 91	Erholungs- und Ferienheime . . . . .	53	46 576	1 870
711 95	Ferienhäuser, Ferienwohnungen . . . . .	73	9 585	1 292
711 97	Campingplätze . . . . .	94	25 893	1 730
713	Gaststättengewerbe . . . . .	52 187	10 079 104	1 291 867
713 1	Speisewirtschaften, Imbißhallen . . . . .	17 385	3 980 340	496 854
713 11	Speisewirtschaften . . . . .	11 690	3 025 390	402 754
713 15	Imbißhallen . . . . .	5 695	954 950	94 100
713 9	sonstige Bewirtschaftungsstätten (ohne Kantinen usw.) . . . . .	34 802	6 098 764	795 013
713 91	Schankwirtschaften . . . . .	26 407	4 095 876	554 327
713 93	Bars, Tanzlokale u.ä. . . . .	1 331	340 336	46 979
713 95	Cafés . . . . .	1 079	356 356	39 111
713 96	Eisdielen . . . . .	1 512	225 899	23 106
713 97	Trinkhallen . . . . .	4 056	982 674	119 113
713 99	sonstige Bewirtschaftungsstätten, a.n.g. . . . .	417	97 622	12 378
715	Kantinen . . . . .	1 090	485 137	53 367
72	Heime (ohne Fremden-, Erholungs- und Ferienheime) . . . . .	81	93 336	2 977
721	Wohnheime (ohne Wohnheime für Behinderte) . . . . .	52	58 815	1 985
723	Heime für Säuglinge, Kinder und Jugendliche . . . . .	.	.	.
725	Einrichtungen zur Eingliederung und Pflege Behinderter u.ä. . . . .	9	18 601	778
727	Altenpflege- und -krankenheime . . . . .	14	15 449	166
728	Tagesheime . . . . .	.	.	.
73	Wäscherei, Körperpflege u.a. persönliche Dienstleistungen . . . . .	20 100	3 542 763	486 023
731	Wäscherei, Reinigung . . . . .	3 828	923 318	127 824
731 1	Wäscherei . . . . .	1 039	357 335	49 542
731 11	Wäscherei (ohne Annahmestellen) . . . . .	966	349 402	48 434
731 15	Annahmestellen für Wäscherei . . . . .	73	7 933	1 108
731 4	chemische Reinigung, Färberei . . . . .	2 235	519 236	71 839
731 41	chemische Reinigung und Färberei (ohne Annahmestellen) . . . . .	1 972	485 815	67 331
731 45	Annahmestellen für chemische Reinigung und Färberei . . . . .	263	33 421	4 509
731 7	Heißmanglelei, Bügelei . . . . .	554	46 748	6 443

## Umsatzsteuer nach wirtschaftlicher Gliederung

Steuerabzugsbetrag nach § 19 Abs. 3 UStG	Abziehbare Vorsteuerbeträge	Umsatzsteuer- Vorauszahlung	Steuerpflichtige mit Vorjahresumsätzen <sup>1)</sup>			Systematik- Nr.
			Steuer- pflichtige	steuerbarer Umsatz 1984		
				zusammen	Veränderung 1984 gegenüber 1983	
1 000 DM				1 000 DM	%	
22 212	5 459 737	3 900 366	138 061	71 863 621	+ 4,3	7
1 666	952 526	673 161	39 642	10 187 383	+ 0,9	71
317	147 094	135 318	4 386	1 857 769	+ 5,3	711
278	138 714	133 824	4 147	1 743 556	+ 5,3	711 1
41	84 333	86 344	1 523	1 097 050	+ 7,1	711 11
59	33 414	26 579	1 386	362 328	+ 0,0	711 13
93	6 297	6 026	507	85 346	+ 4,9	711 15
85	14 670	14 874	731	198 833	+ 6,0	711 17
39	8 380	1 494	239	114 213	+ 3,8	711 9
1	1 023	845	46	45 364	+ 5,9	711 91
16	822	453	62	7 566	+ 6,4	711 95
7	1 133	590	79	24 469	+ 2,4	711 97
1 286	774 003	516 042	34 385	7 881 891	- 0,1	713
291	286 016	210 337	11 386	3 169 604	+ 1,0	713 1
200	216 960	185 438	8 011	2 452 534	+ 0,9	713 11
92	69 055	24 899	3 375	717 070	+ 1,2	713 15
995	487 987	305 705	22 999	4 712 286	- 0,8	713 9
872	314 631	238 644	17 774	3 233 876	- 0,9	713 91
8	23 695	23 265	858	265 564	+ 1,4	713 93
38	22 092	16 968	755	300 522	+ 1,9	713 95
22	14 691	8 389	1 200	191 035	- 6,1	713 96
40	104 942	14 022	2 230	667 809	- 0,6	713 97
14	7 937	4 416	182	53 481	+ 1,4	713 99
63	31 429	21 802	871	447 723	+ 1,5	715
1	4 388	- 1 429	60	87 301	+ 4,5	72
0	2 613	- 644	41	55 397	+ 5,8	721
.	.	.	.	.	.	723
-	1 326	- 549	9	18 601	+ 1,3	725
0	414	- 248	.	.	.	727
.	.	.	.	.	.	728
3 806	205 155	276 755	16 960	3 213 905	+ 4,0	73
958	60 220	66 591	3 167	835 895	+ 4,7	731
240	21 641	27 632	894	330 485	+ 3,7	731 1
222	21 074	27 124	849	324 719	+ 3,6	731 11
18	567	508	45	5 767	+ 9,5	731 15
323	35 712	35 780	1 813	465 066	+ 5,3	731 4
271	32 817	34 227	1 657	440 530	+ 5,2	731 41
53	2 895	1 553	156	24 536	+ 7,3	731 45
394	2 867	3 178	460	40 343	+ 5,1	731 7

## Noch: 1. Steuerpflichtige, steuerbarer Umsatz\*) und

Systematik-Nr.	Wirtschaftliche Gliederung	Steuerpflichtige	Steuerbarer Umsatz	Umsatzsteuer vor Abzug der Vorsteuerbeträge
<b>Noch: 5 - 9 Übrige Wirtschaftsbereiche</b>				
735	Friseur- und sonstige Körperpflegegewerbe . . . . .	13 598	1 809 621	250 164
735 1	Friseurgewerbe . . . . .	11 792	1 623 650	226 116
735 11	Damen- und Herrenfriseurgewerbe . . . . .	8 314	1 180 280	164 291
735 14	Damenfriseurgewerbe . . . . .	2 597	336 801	46 957
735 17	Herrenfriseurgewerbe . . . . .	881	106 569	14 868
735 4	Kosmetik . . . . .	1 579	143 774	19 568
735 41	Kosmetik (ohne Hand- und Fußpflege) . . . . .	993	88 293	12 142
735 45	Hand- und Fußpflege . . . . .	586	55 481	7 426
735 7	Saunas und Bäder (ohne medizinische Bäder) . . . . .	227	42 197	4 480
735 71	Saunas und Dampfbäder (ohne medizinische Bäder) . .	204	36 667	3 970
735 75	Wannen- und Brausebäder (ohne medizinische Bäder) .	23	5 530	510
739	sonstige persönliche Dienstleistungen . . . . .	2 674	809 824	108 035
739 1	fotografisches Gewerbe . . . . .	948	377 523	50 070
739 3	Versteigerungsgewerbe . . . . .	63	24 069	2 535
739 5	Ehevermittlung . . . . .	126	15 607	2 168
739 7	Bestattungsinstitute . . . . .	883	292 918	40 205
739 9	sonstige persönliche Dienstleistungen, a.n.g. . . . .	654	99 706	13 057
74	Gebäudereinigung, Abfallbeseitigung u.a. hygienische Einrichtungen . . . . .	4 158	3 411 757	457 296
741	Gebäudereinigung u.ä. (ohne Fassaden-) . . . . .	3 608	2 138 540	296 718
741 1	Schornsteinfegergewerbe . . . . .	1 459	247 283	34 504
741 9	sonstige Gebäudereinigung u.ä. (ohne Fassaden-) . . .	2 149	1 891 257	262 215
745	Abfall- und Abwasserbeseitigung, sonstige hygienische Einrichtungen . . . . .	550	1 273 217	160 578
745 1	Abfallbeseitigung . . . . .	229	1 031 922	130 123
745 2	Abwasserbeseitigung . . . . .	117	84 763	11 332
745 3	sonstige hygienische Einrichtungen . . . . .	204	156 532	19 123
75	Bildung, Wissenschaft, Kultur, Sport, Unterhaltung . . . .	12 933	6 456 744	483 854
751	Wissenschaft, Forschung, Unterricht . . . . .	4 389	1 025 691	107 087
751 1	Hochschulen . . . . .	-	-	-
751 2	wissenschaftliche Bibliotheken und Archive . . . . .	.	.	.
751 3	sonstige wissenschaftliche Einrichtungen . . . . .	282	242 109	26 723
751 4	selbständige Wissenschaftler . . . . .	218	44 531	5 801
751 5	Schulen der allgemeinen und beruflichen Aus- und Fortbildung u.ä. . . . .	114	162 183	3 518
751 6	Kindergärten und -horte . . . . .	.	.	.
751 7	Flug- und Kraftfahrerschulen . . . . .	2 947	396 926	53 449
751 71	Flugschulen . . . . .	12	3 742	347
751 75	Kraftfahrerschulen . . . . .	2 935	393 184	53 102
751 9	sonstiger Unterricht und selbständige Lehrer, a.n.g. .	823	173 657	16 837
751 91	selbständige Lehrer für Musik- und anderen Kunstunterricht . . . . .	107	7 543	976
751 95	sonstige selbständige Lehrer, a.n.g. . . . .	197	25 263	2 755
751 99	sonstiger Unterricht, a.n.g. . . . .	519	140 851	13 105

## Umsatzsteuer nach wirtschaftlicher Gliederung

Steuerabzugsbetrag nach § 19 Abs. 3 UStG	Abziehbare Vorsteuerbeträge	Umsatzsteuer- Vorauszahlung	Steuerpflichtige mit Vorjahresumsätzen <sup>1)</sup>			Systematik- Nr.
			Steuer- pflichtige	steuerbarer Umsatz 1984		
				zusammen	Veränderung 1984 gegenüber 1983	
1 000 DM				1 000 DM	%	
2 599	86 135	161 270	11 770	1 648 789	+ 3,3	735
2 089	69 933	153 949	10 411	1 493 313	+ 2,7	735 1
1 264	51 334	111 597	7 179	1 070 686	+ 3,5	735 11
512	14 300	32 114	2 400	320 473	+ 0,6	735 14
313	4 299	10 238	832	102 154	+ 1,3	735 17
503	12 692	6 361	1 218	122 131	+ 9,0	735 4
219	8 393	3 524	708	70 795	+ 11,5	735 41
284	4 300	2 837	510	51 336	+ 5,6	735 45
7	3 510	960	141	33 345	+ 8,6	735 7
7	3 230	731	123	28 321	+ 9,1	735 71
-	280	229	18	5 024	+ 5,7	735 75
249	58 800	48 894	2 023	729 221	+ 5,0	739
87	28 567	21 352	806	357 947	+ 7,8	739 1
2	1 277	1 255	61	23 895	+ 5,0	739 3
14	1 571	580	61	8 496	- 6,0	739 5
21	20 358	19 810	765	268 054	- 0,1	739 7
124	7 026	5 898	330	70 828	+ 13,4	739 9
269	160 065	296 898	3 495	3 202 700	+ 6,9	74
233	70 155	226 286	3 098	2 035 528	+ 3,5	741
-	4 892	29 615	1 384	237 606	+ 1,8	741 1
233	65 263	196 671	1 714	1 797 922	+ 3,7	741 9
37	89 911	70 611	397	1 167 173	+ 13,4	745
15	73 077	57 018	162	953 307	+ 14,9	745 1
3	5 930	5 397	85	75 538	+ 6,6	745 2
18	10 904	8 197	150	138 327	+ 7,0	745 3
1 551	326 126	154 627	10 324	6 023 407	+ 1,2	75
562	71 750	34 738	3 765	961 883	+ 4,7	751
-	-	-	-	-	-	751 1
.	.	.	.	.	.	751 2
39	34 017	- 7 381	242	230 970	+ 11,9	751 3
118	1 868	3 813	173	40 895	+ 8,7	751 4
14	2 418	1 085	93	157 679	- 0,6	751 5
.	.	.	.	.	.	751 6
135	23 457	29 813	2 586	365 588	+ 2,6	751 7
1	257	87	9	3 269	+ 11,1	751 71
134	23 201	29 726	2 577	362 320	+ 2,5	751 75
255	8 298	8 340	667	160 562	+ 3,6	751 9
55	406	516	83	6 631	- 1,2	751 91
77	1 206	1 471	154	21 757	+ 14,9	751 95
123	6 686	6 352	430	132 174	+ 2,2	751 99

## Noch: 1. Steuerpflichtige, steuerbarer Umsatz\*) und

Systematik-Nr.	Wirtschaftliche Gliederung	Steuerpflichtige	Steuerbarer Umsatz	Umsatzsteuer vor Abzug der Vorsteuerbeträge
<b>Noch: 5 - 9 Übrige Wirtschaftsbereiche</b>				
755	Kultur, Kunst, Sport, Unterhaltung . . . . .	8 544	5 431 053	376 767
755 1	Filmtheater . . . . .	354	329 050	27 184
755 2	Filmherstellung . . . . .	274	125 552	12 860
755 3	Filmverleih und -vertrieb . . . . .	792	287 905	34 488
755 4	Theater, Orchester, Künstler, Schriftsteller . . . . .	2 043	328 277	34 346
755 41	Theater, Opernhäuser . . . . .	30	23 039	1 500
755 42	Varietés, Kleinkunsthöfen . . . . .	43	17 178	1 727
755 43	Orchester, Chöre, Ballette . . . . .	186	46 719	4 342
755 44	selbständige bildende Künstler . . . . .	1 064	147 949	17 282
755 45	selbständige Komponisten und Musikbearbeiter . . . . .	164	24 155	2 277
755 46	selbständige Bühnen-, Film- und Rundfunkkünstler . . . . .	193	29 266	3 001
755 47	selbständige Schriftsteller . . . . .	337	37 684	3 920
755 48	selbständige Artisten . . . . .	26	2 287	298
755 5	Rundfunk- und Fernsehanstalten . . . . .	.	.	.
755 6	Museen, Kunstaustellungen, zoologische u.ä. Gärten . . . . .	78	83 674	8 382
755 7	allgemeinbildende und unterhaltende Büchereien . . . . .	.	.	.
755 8	Sport . . . . .	1 528	532 700	42 273
755 81	Sporteinrichtungen . . . . .	1 001	470 101	35 031
755 84	selbständige Sportler . . . . .	40	4 927	611
755 87	selbständige Sportlehrer, Sportschulen . . . . .	487	57 673	6 631
755 9	Dienstleistungen zur Unterhaltung, a.n.g. . . . .	3 287	3 684 091	211 300
	darunter			
755 91	Schau- und Fahrgeschäfte . . . . .	760	161 718	14 159
755 94	Wett- und Lotteriewesen . . . . .	866	2 190 101	31 050
755 96	Betrieb von Spielautomaten . . . . .	1 362	1 141 571	158 358
755 98	selbständige Lehrer und Unterricht für unterhaltende Tätigkeiten . . . . .	175	34 801	4 803
76	Verlagsgewerbe . . . . .	1 333	5 595 493	639 882
760 1	Buchverlag . . . . .	364	1 223 176	110 958
760 11	Buchverlag (ohne Adreßbuchverlag) . . . . .	353	1 140 163	99 384
760 15	Adreßbuchverlag . . . . .	11	83 013	11 574
760 3	Musikverlag . . . . .	148	82 454	8 754
760 5	Zeitschriftenverlag . . . . .	315	2 112 348	249 131
760 51	Verlag von Fachzeitschriften . . . . .	115	349 227	34 548
760 55	Verlag von allgemeinen Zeitschriften . . . . .	134	1 567 369	191 570
760 59	Verlag von sonstigen Zeitschriften . . . . .	66	195 752	23 013
760 7	Zeitungsverlag . . . . .	125	1 893 033	238 689
760 71	Verlag von Tageszeitungen . . . . .	98	1 837 016	231 170
760 75	Verlag von Wochen- und Sonntagszeitungen . . . . .	27	56 017	7 520
760 9	sonstiges Verlagsgewerbe . . . . .	381	284 482	32 350
760 91	Verlag von Bildern, Gravierungen, Postkarten . . . . .	18	4 166	557
760 99	sonstiges Verlagsgewerbe, a.n.g. . . . .	363	280 316	31 793
77	Gesundheits- und Veterinärwesen . . . . .	3 872	3 021 468	119 618
771	Gesundheitswesen . . . . .	3 068	2 826 825	93 311
771 1	freiberufliches Gesundheitswesen . . . . .	2 710	1 204 260	43 503
771 11	Arztpraxen (ohne Zahn- und Tierarztpraxen) . . . . .	549	157 438	8 660
771 14	Zahnarztpraxen . . . . .	1 587	890 088	21 086
771 17	Heilpraktikerpraxen . . . . .	41	5 948	438
771 19	sonstige selbständige Tätigkeiten im Gesundheitswesen . . . . .	533	150 786	13 318



## Umsatzsteuer nach wirtschaftlicher Gliederung

Steuerabzugsbetrag nach § 19 Abs. 3 UStG	Abziehbare Vorsteuerbeträge	Umsatzsteuer- Vorauszahlung	Steuerpflichtige mit Vorjahresumsätzen <sup>1)</sup>			Systematik- Nr.
			Steuer- pflichtige	steuerbarer Umsatz 1984		
				zusammen	Veränderung 1984 gegenüber 1983	
1 000 DM				1 000 DM	%	
989	254 376	119 890	6 559	5 061 524	+ 0,6	755
12	22 087	5 075	289	307 803	- 5,7	755 1
32	10 541	2 130	199	99 549	+ 5,6	755 2
11	30 091	4 240	314	195 535	- 7,8	755 3
434	18 530	15 334	1 723	293 633	+ 1,0	755 4
2	1 231	264	25	22 699	- 40,9	755 41
2	996	729	37	14 861	- 5,0	755 42
47	3 054	1 225	141	39 043	+ 15,9	755 43
182	8 539	8 545	933	139 423	+ 9,9	755 44
35	1 227	1 014	143	22 649	- 6,1	755 45
38	1 766	1 194	144	22 186	+ 2,5	755 46
119	1 579	2 211	281	30 799	+ 8,4	755 47
10	138	151	19	1 973	+ 10,2	755 48
.	.	.	.	.	.	755 5
4	5 197	3 166	70	82 248	+ 11,1	755 6
.	.	.	.	.	.	755 7
235	35 449	6 052	1 049	467 989	- 4,9	755 8
91	31 192	3 218	690	421 207	- 5,5	755 81
14	381	217	32	4 119	+ 3,4	755 84
130	3 876	2 616	327	42 663	+ 0,6	755 87
248	122 847	87 885	2 737	3 557 340	+ 2,1	755 9
56	12 214	1 884	670	142 291	+ 2,7	755 91
88	22 039	8 742	713	2 159 067	- 2,8	755 94
74	81 950	76 201	1 104	1 072 697	+ 13,5	755 96
20	2 580	2 203	139	30 066	- 1,1	755 98
46	434 505	202 807	1 052	5 498 065	+ 5,4	76
10	76 964	33 665	301	1 183 824	+ 3,5	760 1
10	76 141	22 913	.	.	.	760 11
-	822	10 752	.	.	.	760 15
5	6 071	2 667	126	77 530	- 2,0	760 3
10	187 047	59 953	243	2 093 686	+ 5,0	760 5
3	25 632	7 023	84	341 906	+ 4,6	760 51
6	149 518	42 022	108	1 560 920	+ 5,1	760 55
2	11 896	10 907	51	190 859	+ 5,1	760 59
0	143 162	95 513	105	1 880 604	+ 7,0	760 7
-	137 107	94 049	89	1 833 781	+ 6,9	760 71
0	6 055	1 464	16	46 823	+ 11,9	760 75
20	21 261	11 009	277	262 421	+ 8,8	760 9
1	397	159	11	2 679	+ 5,6	760 91
19	20 864	10 851	266	259 742	+ 8,8	760 99
468	73 221	45 400	3 197	2 771 860	+ 9,3	77
421	60 499	31 882	2 509	2 594 005	+ 9,4	771
404	27 119	15 949	2 219	1 032 177	+ 4,4	771 1
206	4 490	3 958	452	133 438	+ 4,0	771 11
107	13 584	7 379	1 324	765 867	+ 3,9	771 14
9	216	214	31	4 788	- 0,1	771 17
82	8 830	4 399	412	128 084	+ 8,4	771 19

Noch: 1. Steuerpflichtige, steuerbarer Umsatz<sup>\*)</sup> und

Systematik-Nr.	Wirtschaftliche Gliederung	Steuerpflichtige	Steuerbarer Umsatz	Umsatzsteuer vor Abzug der Vorsteuerbeträge
<b>Noch: 5 - 9 Übrige Wirtschaftsbereiche</b>				
771 5	Einrichtungen des Gesundheitswesens . . . . .	358	1 622 565	49 808
771 51	Krankenhäuser . . . . .	91	1 258 659	25 081
771 59	sonstige Einrichtungen des Gesundheitswesens . . . . .	267	363 906	24 727
774	Veterinärwesen . . . . .	804	194 643	26 307
774 1	freiberufliches Veterinärwesen . . . . .	783	189 841	25 706
774 11	Tierarztpraxen . . . . .	750	183 424	25 041
774 19	sonstiges freiberufliches Veterinärwesen . . . . .	33	6 417	665
774 5	Einrichtungen des Veterinärwesens . . . . .	21	4 802	601
78	Dienstleistungen für Unternehmen . . . . .	49 737	27 513 356	3 546 730
781	Rechts- und Steuerberatung, Wirtschaftsprüfung usw. . .	20 079	8 761 751	1 131 354
781 1	Rechtsberatung . . . . .	6 124	2 422 263	331 683
781 11	Rechtsanwaltspraxen mit Notariat . . . . .	1 733	833 845	114 712
781 13	Rechtsanwaltspraxen ohne Notariat . . . . .	3 912	1 309 275	178 641
781 15	Notariat . . . . .	192	193 404	26 745
781 17	Patentanwaltspraxen . . . . .	54	38 928	5 168
781 19	sonstige Rechtsberatung . . . . .	233	46 810	6 417
781 4	Steuerberatung . . . . .	8 236	2 906 849	403 823
781 41	Praxen von Steuerberatern, Steuerberatungsgesellschaften . . . . .	2 650	1 358 105	188 073
781 45	Praxen von Steuerbevollmächtigten . . . . .	5 586	1 548 744	215 750
781 7	Wirtschaftsprüfung, wirtschaftliche Unternehmensberatung . . . . .	368	292 301	39 321
781 71	Praxen von Wirtschaftsprüfern, Wirtschaftsprüfungsgesellschaften . . . . .	326	286 384	38 497
781 75	Praxen von vereidigten Buchprüfern, Buchprüfungsgesellschaften . . . . .	42	5 917	824
781 9	sonstige Wirtschaftsberatung . . . . .	5 351	3 140 338	356 528
781 91	Aufsichtsratsstätigkeit . . . . .	497	75 204	9 857
781 95	Anlageberatung (ohne Effektenvermittlung) . . . . .	480	134 468	17 202
781 99	sonstige wirtschaftliche Unternehmensberatung, a.n.g. . . . .	4 374	2 930 666	329 469
784	technische Beratung und Planung . . . . .	15 595	6 390 554	820 616
784 1	Architekturbüros . . . . .	8 133	2 324 961	313 174
784 3	Büros beratender Ingenieure . . . . .	7 008	3 697 948	462 890
784 31	Ingenieurbüros für bautechnische Gesamtplanung . . . . .	1 532	574 294	74 640
784 33	Ingenieurbüros für technische Fachplanung . . . . .	4 686	2 890 049	360 501
784 35	baufachliche Gutachter . . . . .	152	21 666	2 944
784 37	Büros für technisch-wirtschaftliche Beratung . . . . .	638	211 939	24 806
784 5	Vermessungsbüros . . . . .	246	100 790	13 588
784 7	chemische, chemotechnische und physikalische Laboratorien . . . . .	208	266 856	30 964
787	Werbung . . . . .	6 627	5 924 053	799 252
787 1	Werbegestaltung und -durchführung . . . . .	4 990	4 570 984	619 535
	darunter			
787 11	Ateliers für Gebrauchsgraphik . . . . .	793	181 953	24 590
787 13	Plakatschlag- und Verkehrsmittelwerbung . . . . .	139	71 844	10 056
787 19	sonstige Werbegestaltung und -durchführung . . . . .	3 592	3 930 831	531 799
787 5	Werbeberatung und -vermittlung . . . . .	1 637	1 353 069	179 718

## Umsatzsteuer nach wirtschaftlicher Gliederung

Steuerabzugsbetrag nach § 19 Abs. 3 UStG	Abziehbare Vorsteuerbeträge	Umsatzsteuer- Vorauszahlung	Steuerpflichtige mit Vorjahresumsätzen <sup>1)</sup>			Systematik- Nr.
			Steuer- pflichtige	steuerbarer Umsatz 1984		
				zusammen	Veränderung 1984 gegenüber 1983	
1 000 DM				1 000 DM	%	
17	33 379	15 932	290	1 561 829	+ 12,9	771 5
4	15 585	9 020	79	1 216 108	+ 11,4	771 51
13	17 794	6 912	211	345 721	+ 18,8	771 59
46	12 722	13 518	688	177 855	+ 8,1	774
41	12 314	13 331	.	.	.	774 1
30	11 913	13 078	642	167 901	+ 7,9	774 11
11	401	252	.	.	.	774 19
5	408	187	.	.	.	774 5
6 925	1 810 913	1 707 458	40 502	25 045 608	+ 5,9	78
3 190	359 249	749 893	16 956	8 088 957	+ 3,1	781
747	64 622	266 126	5 012	2 248 009	+ 1,9	781 1
90	18 565	95 988	1 570	796 591	- 0,1	781 11
551	39 796	138 192	3 049	1 199 245	+ 3,7	781 13
-	3 493	23 249	164	179 637	- 2,3	781 15
7	817	4 342	45	37 063	+ 14,1	781 17
97	1 951	4 355	184	35 474	+ 1,9	781 19
1 388	95 510	306 846	7 490	2 739 621	+ 4,4	781 4
347	49 129	138 554	2 244	1 248 232	+ 3,8	781 41
1 041	46 381	168 292	5 246	1 491 389	+ 4,8	781 45
60	9 156	30 096	312	232 969	+ 4,7	781 7
32	8 914	29 543	279	227 630	+ 4,7	781 71
28	242	553	33	5 338	+ 3,2	781 75
995	189 961	146 824	4 142	2 868 358	+ 2,6	781 9
291	2 493	7 075	436	68 296	+ 7,2	781 91
41	14 216	2 941	359	102 234	- 17,8	781 95
663	173 252	136 808	3 347	2 697 828	+ 3,4	781 99
1 404	366 632	451 922	13 252	5 817 869	+ 0,8	784
640	114 525	197 766	7 376	2 177 274	- 4,7	784 1
711	205 153	256 667	5 519	3 289 977	+ 4,2	784 3
165	38 779	35 605	1 052	434 457	+ 3,7	784 31
428	152 399	207 420	3 966	2 673 671	+ 3,8	784 33
33	1 040	1 865	107	18 020	+ 2,7	784 35
85	12 935	11 778	394	163 829	+ 12,0	784 37
33	4 377	9 172	185	93 295	+ 1,0	784 5
21	42 578	- 11 683	172	257 323	+ 9,2	784 7
844	597 111	200 715	5 255	5 597 645	+ 9,2	787
649	450 117	168 291	4 087	4 381 419	+ 9,7	787 1
157	13 946	10 492	614	165 418	+ 7,9	787 11
22	6 561	3 473	88	67 975	+ 12,7	787 13
369	415 651	115 489	3 011	3 776 659	+ 10,1	787 19
195	146 994	32 424	1 168	1 216 227	+ 7,1	787 5

Noch: 1. Steuerpflichtige, steuerbarer Umsatz<sup>\*)</sup> und

Systematik-Nr.	Wirtschaftliche Gliederung	Steuerpflichtige	Steuerbarer Umsatz	Umsatzsteuer vor Abzug der Vorsteuerbeträge
<b>Noch: 5 - 9 Übrige Wirtschaftsbereiche</b>				
789	Dienstleistungen für Unternehmen, a.n.g. . . . . .	7 436	6 436 997	795 507
789 1	Markt- und Meinungsforschung, Organisationsberatung .	201	493 551	68 431
789 2	Datenverarbeitung . . . . .	1 417	1 147 470	145 573
789 3	Vermögensverwaltung (ohne Beteiligungsgesellschaften)	988	1 883 123	220 226
789 31	Inkassobüros . . . . .	81	120 293	16 747
789 39	sonstige Vermögensverwaltung . . . . .	907	1 762 830	203 479
789 4	Nachrichtenbüros, selbständige Journalisten . . . . .	872	189 550	20 465
789 41	Korrespondenz- und Nachrichtenbüros . . . . .	69	67 377	7 143
789 45	selbständige Journalisten . . . . .	803	122 172	13 322
789 5	Ausstellungs-, Messe- u.ä. Einrichtungen . . . . .	201	379 739	50 514
789 51	Ausstellungs- und Messewesen . . . . .	150	328 489	43 801
789 55	Warenmarkt-Einrichtungen . . . . .	51	51 250	6 713
789 6	Grundstücks-, Gebäude- und Fahrzeugbewachung . . . . .	183	272 197	37 826
789 61	Grundstücks-, Gebäude- und Schiffsbewachung . . . . .	164	264 878	36 815
789 65	Fahrzeugbewachung (ohne Schiffsbewachung) . . . . .	19	7 320	1 011
789 7	Auskunfts-, Schreib- u.ä. Büros, Stellenvermittlung .	1 598	1 436 769	172 394
789 71	Auskunftsbüros . . . . .	298	594 401	57 102
789 73	Dolmetscher- und Übersetzungsbüros . . . . .	390	72 129	9 165
789 75	Schreibbüros . . . . .	625	240 749	33 142
789 77	private Stellenvermittlung . . . . .	128	202 768	27 594
789 78	gewerbsmäßige Arbeitnehmerüberlassung . . . . .	157	326 723	45 390
789 8	Abfüll- und Verpackungsgewerbe . . . . .	58	68 068	8 672
789 9	sonstige Dienstleistungen für Unternehmen, a.n.g. . .	1 918	566 528	71 406
79	Dienstleistungen, a.n.g. . . . .	28 681	18 905 524	2 046 425
791	Vermietung beweglicher Sachen (ohne Bücher u.ä., Filme)	3 426	4 028 715	532 371
791 1	Vermietung von landwirtschaftlichen Maschinen und Geräten . . . . .	202	148 010	20 209
791 2	Vermietung von Baumaschinen und -geräten . . . . .	327	347 110	44 760
791 3	Vermietung von Büromaschinen, Datenverarbeitungsanlagen . . . . .	61	961 687	129 116
791 5	Vermietung von Kraftfahrzeugen an Selbstfahrer . . . . .	1 020	616 641	78 239
791 6	Vermietung von sonstigen Fahrzeugen, Containern . . .	503	344 903	44 842
791 7	Vermietung von Hausrat, Bekleidung, sonstigen Gebrauchsgütern . . . . .	84	72 892	9 972
791 9	Vermietung sonstiger beweglicher Sachen, a.n.g. . . .	1 229	1 537 473	205 233
794	Grundstücks- und Wohnungswesen . . . . .	23 876	14 582 839	1 477 584
794 1	Wohnungsunternehmen . . . . .	3 230	2 969 544	144 071
794 11	Wohnungsunternehmen (Vermietung von eigenen Wohnungen) . . . . .	2 819	1 879 735	82 757
794 15	Wohnungsunternehmen (Verkauf von eigenen Wohnungen)	411	1 089 809	61 314
794 5	Grundstücks- und Wohnungsverwaltung u.ä. . . . .	6 716	4 669 106	507 344
794 9	sonstiges Grundstückswesen . . . . .	13 930	6 944 188	826 169

## Umsatzsteuer nach wirtschaftlicher Gliederung

Steuerabzugsbetrag nach § 19 Abs. 3 UStG	Abziehbare Vorsteuerbeträge	Umsatzsteuer- Vorauszahlung	Steuerpflichtige mit Vorjahresumsätzen <sup>1)</sup>			Systematik- Nr.
			Steuer- pflichtige	steuerbarer Umsatz 1984		
				zusammen	Veränderung 1984 gegenüber 1983	
1 000 DM				1 000 DM	%	
1 487	487 921	304 928	5 039	5 541 136	+ 12,8	789
14	39 026	29 311	117	469 673	+ 11,9	789 1
218	123 499	21 333	757	874 767	+ 21,1	789 2
127	134 257	85 540	813	1 620 276	+ 2,8	789 3
16	7 854	8 866	69	118 463	+ 12,6	789 31
112	126 402	76 675	744	1 501 813	+ 2,1	789 39
177	11 041	9 214	735	175 200	+ 7,0	789 4
5	4 551	2 576	59	61 708	- 2,1	789 41
172	6 491	6 638	676	113 492	+ 12,7	789 45
21	33 014	17 475	156	365 123	+ 9,8	789 5
15	29 028	14 757	116	318 152	+ 9,8	789 51
6	3 986	2 718	40	46 970	+ 9,9	789 55
19	5 916	31 868	146	247 547	+ 6,1	789 6
13	5 577	31 221	134	240 565	+ 6,1	789 61
6	340	648	12	6 983	+ 7,3	789 65
466	88 047	83 686	1 237	1 332 552	+ 26,9	789 7
53	51 494	5 445	230	559 680	+ 35,9	789 71
137	4 883	4 137	306	64 652	+ 13,7	789 73
264	19 637	13 166	504	229 573	+ 19,6	789 75
7	5 867	21 720	102	195 875	+ 26,7	789 77
5	6 166	39 217	95	282 773	+ 20,3	789 78
9	5 167	3 495	38	64 411	+ 7,7	789 8
435	47 952	23 005	1 040	391 587	+ 10,5	789 9
7 479	1 492 838	544 689	22 829	15 833 392	+ 3,7	79
368	389 436	142 086	2 750	3 481 582	+ 5,6	791
15	14 012	6 166	176	140 724	+ 16,9	791 1
29	32 333	12 372	228	276 434	+ 13,5	791 2
8	101 832	27 209	40	923 670	+ 5,7	791 3
107	63 811	14 311	790	551 928	+ 4,7	791 5
29	28 570	16 208	424	155 172	+ 5,6	791 6
11	5 679	4 271	73	70 488	+ 20,4	791 7
169	143 199	61 549	1 019	1 363 166	+ 2,7	791 9
6 840	1 065 326	404 548	19 172	12 133 873	+ 3,0	794
1 272	102 112	40 650	2 399	2 509 679	+ 3,1	794 1
1 254	59 547	21 954	2 129	1 648 865	+ 1,9	794 11
17	42 565	18 697	270	860 814	+ 5,4	794 15
1 127	351 950	153 921	5 506	3 819 316	- 0,2	794 5
4 441	611 265	209 976	11 267	5 804 878	+ 5,3	794 9

## Noch: 1. Steuerpflichtige, steuerbarer Umsatz\*) und

Systematik-Nr.	Wirtschaftliche Gliederung	Steuerpflichtige	Steuerbarer Umsatz	Umsatzsteuer- vor Abzug der Vorsteuerbeträge
	<b>Noch: 5 - 9 Übrige Wirtschaftsbereiche</b>			
797	Beteiligungsgesellschaften . . . . .	459	76 009	9 815
797 01	Beteiligungsgesellschaften, Schwerpunkt im Produzierenden Gewerbe . . . . .	299	52 877	6 798
797 09	Beteiligungsgesellschaften, Schwerpunkt a.n.g. . . . .	160	23 132	3 018
799	sonstige Dienstleistungen, a.n.g. . . . .	920	217 962	26 655
<b>8</b>	<b>Organisationen ohne Erwerbszweck . . . . .</b>	<b>1 753</b>	<b>2 373 874</b>	<b>115 271</b>
81	Organisationen ohne Erwerbszweck, nicht für Unternehmen tätig . . . . .	1 238	1 067 217	62 387
811	christliche Kirchen, religiöse und weltanschauliche Vereinigungen . . . . .	92	172 640	5 573
812	Organisationen der freien Wohlfahrtspflege und Jugendhilfe . . . . .	126	236 341	5 580
813	Organisationen der Bildung, Wissenschaft, Forschung und Kultur . . . . .	176	232 914	16 993
814	Organisationen des Sports und Gesundheitswesens . . . . .	636	257 307	25 032
815	Gewerkschaften . . . . .	.	.	.
816	kommunale Spitzen- und Regionalverbände usw. . . . .	.	.	.
817	Parteien, sonstige Organisationen, nicht für Unternehmen tätig . . . . .	197	155 988	8 260
83	Organisationen ohne Erwerbszweck, für Unternehmen tätig .	336	459 425	41 678
831	Arbeitgeberverbände . . . . .	10	3 759	495
834	Wirtschaftsverbände, Berufsorganisationen . . . . .	298	430 326	37 867
837	öffentlich-rechtliche Wirtschafts- und Berufsvertretungen . . . . .	28	25 340	3 317
89	bestimmte Einrichtungen von Organisationen ohne Erwerbszweck . . . . .	179	847 231	11 207
890 5	Beherbergungsstätten, Kantinen . . . . .	51	27 682	1 146
890 6	Heime (ohne Fremden-, Erholungs- und Ferienheime) . .	34	202 028	2 934
890 7	Einrichtungen für Wissenschaft, Forschung und Unterricht . . . . .	27	63 361	4 504
890 8	Einrichtungen für Kultur, Kunst und Sport . . . . .	34	4 325	475
890 9	Einrichtungen des Gesundheitswesens . . . . .	33	549 834	2 149
<b>9</b>	<b>Gebietskörperschaften, Sozialversicherung . . . . .</b>	<b>235</b>	<b>1 993 033</b>	<b>171 992</b>

## Umsatzsteuer nach wirtschaftlicher Gliederung

Steuerabzugsbetrag nach § 19 Abs. 3 UStG	Abziehbare Vorsteuerbeträge	Umsatzsteuer- Vorauszahlung	Steuerpflichtige mit Vorjahresumsätzen <sup>1)</sup>			Systematik- Nr.
			Steuer- pflichtige	steuerbarer Umsatz 1984		
				zusammen	Veränderung 1984 gegenüber 1983	
1 000 DM			1 000 DM	%		
53	6 419	3 312	358	60 393	+ 1,6	797
26	3 908	2 834	244	43 080	+ 1,4	797 01
27	2 511	478	114	17 313	+ 2,3	797 09
218	31 656	- 5 257	549	157 545	+ 14,7	799
178	93 493	21 426	1 585	2 113 807	+ 4,3	8
134	61 184	1 005	1 122	1 011 501	+ 3,5	81
6	4 238	1 325	.	.	.	811
5	6 252	- 686	113	235 340	+ 3,4	812
23	27 297	- 10 359	147	190 495	+ 6,0	813
83	17 006	7 942	583	249 470	+ 1,2	814
-	.	.	.	.	.	815
-	.	.	.	.	.	816
17	5 833	2 395	178	151 658	+ 3,5	817
24	20 647	20 983	309	438 046	+ 8,0	83
2	226	266	10	3 759	+ 14,1	831
22	16 333	21 489	275	415 641	+ 8,2	834
-	4 088	- 773	24	18 645	+ 2,7	837
20	11 661	- 562	154	664 260	+ 3,1	89
11	862	248	46	27 283	- 0,5	890 5
3	2 235	695	.	.	.	890 6
-	5 820	- 1 337	22	58 686	+ 6,4	890 7
6	194	275	.	.	.	890 8
-	2 551	- 444	29	372 697	+ 3,0	890 9
-	199 570	- 28 070	222	1 756 772	+ 4,3	9

## 2. Steuerpflichtige, steuerbarer Umsatz\*) und Umsatzsteuer nach

Systematik-Nr.	Wirtschaftliche Gliederung	Steuerpflichtige	Steuerbarer Umsatz	Umsatzsteuer-Vorauszahlung	Einzelunternehmen		
			1 000 DM	1 000 DM	Steuerpflichtige	steuerbarer Umsatz	Umsatzsteuer-Vorauszahlung
					1 000 DM	1 000 DM	1 000 DM
<b>0 - 9</b>	<b>Alle Wirtschaftsabteilungen zusammen . . .</b>	499 162	1 137 574 476	17 610 718			
<b>0</b>	<b>Land- und Forstwirtschaft, Fischerei . . .</b>	7 033	2 974 610	87 490	6 181	1 948 606	58 095
01	Landwirtschaft . . . . .	2 487	954 731	8 715	2 295	690 574	5 996
018	Landwirtschaft (ohne Weinbau) . . . . .	2 482	953 285	8 623	.	.	.
019	Weinbau . . . . .	5	1 446	92	.	.	.
03	gewerbliche Gärtnerei und Tierhaltung . . . . .	4 121	1 899 719	73 609	3 505	1 170 708	47 766
031	gewerbliche Gärtnerei . . . . .	3 337	1 533 321	73 289	2 843	931 785	47 043
034-037	gewerbliche Tierhaltung und Jagd . . . . .	784	366 398	320	662	238 923	724
05	Forstwirtschaft . . . . .	394	108 197	4 796	357	79 119	3 966
07	Fischerei, Fischzucht . . . . .	31	11 963	370	24	8 205	366
074-077	Binnenfischerei, Fischzucht, fischwirtschaftliche Dienstleistungen . . . . .	31	11 963	370	24	8 205	366
<b>1 - 3</b>	<b>Produzierendes Gewerbe . . . . .</b>	130 422	605 648 746	8 412 249	.	.	.
<b>1</b>	<b>Energie- und Wasserversorgung, Bergbau . . . . .</b>	418	94 315 508	2 270 680	.	.	.
10	Elektrizitäts-, Gas-, Fernwärme- und Wasserversorgung . . . . .	405	71 245 552	1 323 994	.	.	.
11	Bergbau . . . . .	13	23 069 956	946 686	-	-	-
<b>2</b>	<b>Verarbeitendes Gewerbe . . . . .</b>	75 125	454 226 546	3 063 639	47 927	27 013 393	1 003 938
20	chemische Industrie usw., Mineralölverarbeitung . . . . .	1 119	86 954 466	- 355 312	296	384 939	10 005
200	chemische Industrie . . . . .	1 088	54 620 469	- 552 621	289	377 438	9 852
205	Mineralölverarbeitung . . . . .	31	32 333 998	197 309	7	7 501	153
21	Herstellung von Kunststoff- und Gummiwaren . . . . .	2 376	12 029 348	214 559	952	1 044 482	35 880
210	Herstellung von Kunststoffwaren . . . . .	2 067	9 761 736	163 064	817	929 106	32 100
213	Herstellung von Gummiwaren . . . . .	177	2 020 179	45 664	51	40 358	1 451
216	Runderneuerung und Reparatur von Bereifungen . . . . .	132	247 433	5 831	84	75 018	2 330
22	Gewinnung und Verarbeitung von Steinen und Erden, Feinkeramik, Glas . . . . .	3 169	14 684 149	462 781	1 564	794 391	45 908
221	Gewinnung von Steinen und Erden . . . . .	565	1 733 856	61 042	233	176 266	11 105
222	Verarbeitung von Steinen und Erden (ohne Grobkeramik, Schleifmittel) . . . . .	1 844	6 523 147	227 090	988	445 554	26 651

\*) Steuerpflichtige mit steuerbaren Umsätzen von 20 000 und mehr DM (ohne Umsatzsteuer) - 1) Erwerbs- und Wirtschaftsgenossenschaftsumsätzen sind steuerfreie Umsätze ohne Vorsteuerabzug nicht erfaßt.



## der Rechtsform der Unternehmen und wirtschaftlicher Gliederung

Davon									Systematik-Nr.
offene Handelsgesellschaften, Kommanditgesellschaften			Aktienges., Kommanditges. a.A., bergrechtliche Gewerkschaften, GmbH			übrige Rechtsformen <sup>1)</sup>			
Steuerpflichtige	steuerbarer Umsatz	Umsatzsteuer-Vorauszahlung	Steuerpflichtige	steuerbarer Umsatz	Umsatzsteuer-Vorauszahlung	Steuerpflichtige	steuerbarer Umsatz	Umsatzsteuer-Vorauszahlung	
1 000 DM			1 000 DM			1 000 DM			
66 241	395 005 031	7 023 967	48 609	525 779 175	4 954 539	7 141	68 104 566	26 253	0 - 9
544	585 746	17 571	218	361 420	10 741	90	78 837	1 083	0
134	179 080	1 843	29	49 960	625	29	35 118	251	01
.	.	.	29	49 960	625	29	35 118	251	018
.	.	.	-	-	-	-	-	-	019
391	395 350	15 344	178	297 944	9 714	47	35 716	784	03
318	334 384	15 099	153	252 117	10 436	23	15 034	710	031
73	60 966	245	25	45 827	- 722	24	20 681	74	034-037
16	10 017	377	.	.	.	.	.	.	05
3	1 298	7	.	.	.	.	.	.	07
3	1 298	7	.	.	.	.	.	.	074-077
.	.	.	19 258	354 083 822	3 011 842	914	18 489 035	- 52 886	1 - 3
.	.	.	136	84 343 894	2 285 798	260	4 281 135	41 047	1
17	3 657 330	- 58 479	127	63 317 754	1 340 478	.	.	.	10
.	.	.	9	21 026 140	945 319	.	.	.	11
15 677	162 575 479	2 334 122	10 995	250 586 150	- 174 191	526	14 051 524	- 100 230	2
385	6 598 815	222 966	413	77 381 156	- 519 649	25	2 589 556	- 68 635	20
375	5 144 509	79 715	399	46 508 965	- 573 553	25	2 589 556	- 68 635	200
10	1 454 306	143 249	14	30 872 191	53 906	-	-	-	205
756	6 790 676	115 462	648	4 042 391	68 098	20	151 799	- 4 880	21
655	5 503 850	89 612	579	3 193 804	46 164	16	134 975	- 4 812	210
62	1 150 499	23 534	60	812 498	20 748	4	16 824	- 68	213
39	136 327	2 314	9	36 088	1 187	-	-	-	216
1 010	7 065 983	207 537	560	5 186 642	148 251	35	1 637 134	61 085	22
234	1 231 853	38 088	.	.	.	.	.	.	221
555	3 242 953	108 192	287	2 714 360	91 933	14	120 280	314	222

ten, Unternehmen gewerblicher Art von Körperschaften des öffentlichen Rechts und sonstige Rechtsformen - 2) Bei Bank- und Versiche-

) und Umsatzsteuer nach

**Noch: 2. Steuerpflichtige, steuerbarer Umsatz**

Systematik-Nr.	Wirtschaftliche Gliederung	Steuerpflichtige	Steuerbarer Umsatz	Umsatzsteuer-Vorauszahlung	Einzelunternehmen		
					Steuerpflichtige	steuerbarer Umsatz	Umsatzsteuer-Vorauszahlung
<b>Noch: 1 - 3 Produzierendes Gewerbe</b>							
223	Grobkeramik . . . . .	153	1 285 447	32 508	37	63 655	3 279
224	Feinkeramik . . . . .	163	527 485	8 052	84	23 762	677
226	Herstellung von Schleifmitteln . . . . .	97	467 786	11 116	48	19 816	787
227	Herstellung und Verarbeitung von Glas . . . . .	347	4 146 428	122 972	174	65 338	3 408
23	Metallerzeugung und -bearbeitung . . . . .	9 185	88 573 090	192 549	5 958	2 907 212	161 425
230	Hochofen-, Stahl- und Warmwalzwerke (ohne Stahlrohre) . . . . .	51	51 835 062	- 250 608	.	.	.
231	Herstellung von Stahlrohren . . . . .	72	2 712 268	- 77 300	.	.	.
232	Schmiede-, Preß- und Hammerwerke . . . . .	94	1 697 085	- 58 595	39	32 442	1 532
233	NE-Metallerzeugung, NE-Metallhalbzeugwerke . . . . .	169	8 469 570	- 23 890	30	19 259	916
234	Eisen-, Stahl- und Tempergießerei . . . . .	289	3 935 364	108 930	81	130 263	5 395
236	NE-Metallgießerei . . . . .	322	1 640 119	35 682	128	115 366	5 540
237	Ziehereien, Kaltwalzwerke . . . . .	333	5 206 536	14 354	.	.	.
238	Stahlverformung, Oberflächenveredlung, Härtung . . . . .	2 148	9 567 919	260 410	913	673 743	34 282
239	Mechanik, a.n.g. . . . .	5 707	3 509 166	183 566	4 648	1 803 144	109 710
24	Stahl-, Maschinen- und Fahrzeugbau; Herstellung von ADV-Einrichtungen . . . . .	12 638	95 200 647	14 355	6 637	4 828 380	190 150
240	Herstellung von Stahl- und Leichtmetallkonstruktionen, Weichenbau . . . . .	902	5 389 839	130 770	339	318 224	15 481
241	Kessel- und Behälterbau . . . . .	364	6 810 408	246 249	143	85 498	6 782
242	Maschinenbau . . . . .	4 992	55 114 065	148 266	1 824	1 616 621	63 062
243	Herstellung von Büromaschinen, ADV-Geräten und -Einrichtungen . . . . .	228	2 936 765	- 37 334	112	36 118	1 538
244	Herstellung von Kraftwagen und deren Teilen	847	18 683 006	- 608 751	.	.	.
245	Straßenfahrzeugbau (ohne Herstellung von Kraftwagen) . . . . .	196	659 927	2 585	130	71 552	3 398
246	Schiffbau . . . . .	88	211 779	- 12 955	50	18 885	999
247	Schienenfahrzeugbau . . . . .	19	556 825	- 6 329	7	2 473	234
248	Luft- und Raumfahrzeugbau . . . . .	22	133 466	- 7 387	.	.	.
249	Reparatur von Kraftfahrzeugen, Fahrrädern, Haushaltsnähmaschinen usw. . . . .	4 980	4 704 568	159 240	3 595	2 380 819	84 967
25	Elektrotechnik, Feinmechanik, Herstellung von EBM-Waren usw. . . . .	12 085	44 694 535	965 044	6 905	3 818 885	158 595
250	Elektrotechnik . . . . .	3 168	18 990 051	422 666	1 412	925 816	37 307
252	Feinmechanik, Optik . . . . .	2 840	4 418 719	101 046	1 832	1 057 109	47 588
254	Herstellung von Uhren . . . . .	146	66 372	3 206	129	42 421	2 108
256	Herstellung von EBM-Waren . . . . .	3 828	19 692 900	389 776	1 802	1 270 942	46 622
257	Herstellung von Füllhaltern usw.; Foto- und Filmlabors . . . . .	193	228 294	10 832	115	38 331	2 054
258	Herstellung von Musikinstrumenten, Spielwaren, Schmuck usw. . . . .	818	885 812	17 919	657	186 940	9 171
259	Reparatur von Gebrauchsgütern aus der Unterabteilung 25 . . . . .	1 092	412 388	19 599	958	297 326	13 744
26	Holz-, Papier- und Druckgewerbe . . . . .	11 858	41 190 360	898 086	7 399	3 664 848	199 680
260	Holzbearbeitung . . . . .	721	2 711 875	95 985	434	427 882	19 758
261	Holzverarbeitung . . . . .	6 409	12 681 878	449 179	4 431	1 936 195	108 713
264	Zellstoff-, Holzschliff-, Papier- und Pappeerzeugung . . . . .	100	12 913 289	- 67 871	31	20 518	363
265	Papier- und Pappeerarbeitung . . . . .	954	6 206 798	96 519	468	358 816	17 034
268	Druckerei, Vervielfältigung . . . . .	3 546	6 641 259	322 358	1 926	900 409	52 676
269	Reparatur von Gebrauchsgütern aus Holz u.ä.	128	35 260	1 915	109	21 029	1 136

## der Rechtsform der Unternehmen und wirtschaftlicher Gliederung

Davon									Systematik-Nr.
offene Handelsgesellschaften, Kommanditgesellschaften			Aktienges., Kommanditges. a.A., bergrechtliche Gewerkschaften, GmbH			übrige Rechtsformen <sup>1)</sup>			
Steuerpflichtige	steuerbarer Umsatz	Umsatzsteuer-Vorauszahlung	Steuerpflichtige	steuerbarer Umsatz	Umsatzsteuer-Vorauszahlung	Steuerpflichtige	steuerbarer Umsatz	Umsatzsteuer-Vorauszahlung	
1 000 DM			1 000 DM			1 000 DM			
76	631 540	20 861	35	501 012	9 099	5	89 239	- 731	223
30	276 083	3 572	44	189 598	4 421	5	38 041	- 618	224
28	262 953	7 257	.	.	.	.	.	.	226
87	1 420 599	29 567	78	1 280 252	27 969	8	1 380 239	62 026	227
2 048	20 690 042	220 258	1 150	63 669 660	- 177 394	29	1 306 176	- 11 740	23
18	3 019 852	- 70 649	30	48 621 684	- 181 945	.	.	.	230
23	2 011 275	- 20 627	30	652 851	- 57 444	.	.	.	231
31	761 182	10 447	24	903 462	- 70 574	-	-	-	232
63	1 967 268	- 7 524	68	5 656 160	- 1 094	8	826 884	- 16 188	233
142	1 851 254	63 493	66	1 953 847	40 043	-	-	-	234
129	628 746	22 551	62	894 456	7 491	3	1 551	100	236
152	3 169 011	11 708	79	1 908 157	- 1 070	.	.	.	237
805	6 119 013	162 338	423	2 539 151	61 977	7	236 011	1 813	238
685	1 162 441	48 521	368	539 892	25 225	6	3 689	110	239
3 086	27 416 551	232 893	2 833	61 566 708	- 414 168	82	1 389 008	5 479	24
252	1 844 777	55 016	301	3 194 492	56 854	10	32 345	3 419	240
100	680 004	30 778	117	5 546 513	190 696	4	498 393	17 994	241
1 566	18 581 470	44 198	1 551	34 576 987	70 018	51	338 988	- 29 013	242
.	.	.	86	2 012 551	- 50 323	.	.	.	243
241	3 502 270	78 816	172	14 818 009	- 699 717	.	.	.	244
45	346 961	2 654	17	230 697	- 3 096	4	10 716	- 370	245
24	167 827	- 14 454	10	12 406	749	4	12 662	- 248	246
7	202 398	- 11 070	.	.	.	.	.	.	247
.	.	.	13	97 444	- 4 889	.	.	.	248
821	1 596 402	53 228	.	.	.	.	.	.	249
2 761	25 546 529	541 070	2 355	14 550 898	262 352	64	778 223	3 028	25
738	11 008 097	248 150	982	6 704 849	135 431	36	351 290	1 778	250
377	962 399	26 791	622	2 089 324	22 818	9	309 887	3 848	252
11	7 765	395	6	16 186	703	-	-	-	254
1 418	12 812 863	245 629	594	5 495 412	100 179	14	113 683	- 2 653	256
37	126 666	7 641	41	63 298	1 136	-	-	-	257
94	548 224	8 441	62	147 285	253	5	3 363	54	258
86	80 516	4 022	48	34 546	1 832	-	-	-	259
2 646	29 974 600	474 044	1 743	7 321 996	225 597	70	228 917	- 1 235	26
196	1 437 177	46 748	.	.	.	.	.	.	260
1 255	8 061 558	253 642	677	2 606 590	87 691	46	77 535	- 866	261
38	12 208 820	- 60 234	.	.	.	.	.	.	264
287	4 461 070	55 572	189	1 350 694	24 326	10	36 218	- 413	265
858	3 796 821	177 823	756	1 916 810	91 999	6	27 219	- 140	268
12	9 155	493	7	5 077	286	-	-	-	269

**Noch: 2. Steuerpflichtige, steuerbarer Umsatz<sup>\*)</sup> und Umsatzsteuer nach**

Systematik-Nr.	Wirtschaftliche Gliederung	Steuerpflichtige	Steuerbarer Umsatz	Umsatzsteuer-Vorauszahlung	Einzelunternehmen		
					Steuerpflichtige	steuerbarer Umsatz	Umsatzsteuer-Vorauszahlung
<b>Noch: 1 - 3 Produzierendes Gewerbe</b>							
27	Leder-, Textil- und Bekleidungs-gewerbe . . . . .	8 864	24 025 013	249 701	6 572	2 256 492	101 568
270	Ledererzeugung . . . . .	86	630 643	- 4 761	38	18 410	842
271	Lederverarbeitung (ohne Herstellung von Schuhen) . . . . .	356	537 709	12 921	251	130 785	6 636
272	Herstellung von Schuhen . . . . .	552	871 850	10 651	457	139 062	6 102
275	Textilgewerbe . . . . .	1 708	12 134 211	42 556	832	587 222	14 594
276	Bekleidungs-gewerbe . . . . .	4 713	9 630 346	175 266	3 605	1 214 299	63 495
279	Reparatur von Schuhen, Gebrauchsgütern aus Leder u.ä., Schirmen . . . . .	1 449	220 255	13 068	1 389	166 715	9 899
28/29	Ernährungsgewerbe, Tabakverarbeitung . . . . .	13 831	46 874 936	421 877	11 644	7 313 763	100 727
281	Mahl- und Schäl-mühen . . . . .	201	1 154 952	- 3 681	154	221 868	- 1 237
282	Herstellung von Stärke, Stärkeerzeugnissen . . . . .	15	204 315	3 056	5	15 103	- 86
283	Herstellung von Teigwaren . . . . .	17	20 595	- 96	.	.	.
284	Herstellung von Backwaren . . . . .	6 602	5 703 785	77 913	5 896	3 188 740	63 722
285	Zuckerindustrie . . . . .	15	1 535 320	- 16 016	.	.	.
286	Obst- und Gemüseverarbeitung . . . . .	108	1 535 103	- 11 091	41	17 965	424
287	Herstellung von Süßwaren (ohne Dauerbackwaren) . . . . .	118	3 725 609	- 85 005	52	23 704	328
288	Milchverwertung . . . . .	94	3 786 353	- 86 462	24	141 526	- 3 425
289	Herstellung von Speiseöl, Margarine u.ä. Nahrungsfetten . . . . .	16	1 425 468	- 8 867	.	.	.
291	Schlachthäuser (ohne kommunale), Fleischverarbeitung . . . . .	5 692	10 716 890	- 14 218	5 049	3 209 163	25 888
292	Fischverarbeitung . . . . .	45	195 308	- 265	25	31 020	119
293	Brauerei, Mälzerei . . . . .	108	3 555 243	218 130	17	64 824	4 180
294	Alkoholbrennerei, Herstellung von Spirituosen, Wein . . . . .	351	1 732 692	97 696	191	141 756	9 081
295	Mineralbrunnen, Herstellung von Mineralwasser, Limonaden . . . . .	97	2 234 329	79 633	.	.	.
296	sonstige Ernährungsgewerbe (ohne Herstellung von Futtermitteln) . . . . .	242	4 227 949	4 673	119	154 450	- 1 334
297	Herstellung von Futtermitteln . . . . .	83	2 323 210	- 32 846	24	27 695	76
299	Tabakverarbeitung . . . . .	27	2 797 816	199 323	.	.	.
<b>3</b>	<b>Baugewerbe . . . . .</b>	<b>54 879</b>	<b>57 106 692</b>	<b>3 077 929</b>	<b>37 952</b>	<b>15 140 384</b>	<b>1 030 107</b>
30	Bauhauptgewerbe . . . . .	23 085	39 702 067	2 009 479	13 105	6 801 911	465 255
300	Hoch- und Tiefbau . . . . .	12 925	32 600 653	1 555 064	5 792	3 899 240	258 159
302	Spezialbau . . . . .	2 599	2 355 329	126 557	1 800	474 126	29 868
305	Stukkateurgewerbe, Gipserei, Verputzerei . . . . .	3 301	1 096 196	87 638	2 685	601 593	50 776
308	Zimmerei, Dachdeckerei . . . . .	4 260	3 649 889	240 219	2 828	1 826 952	126 453
31	Ausbaugewerbe . . . . .	31 794	17 404 626	1 068 450	24 847	8 338 474	564 851
310	Bauinstallation . . . . .	13 616	9 879 113	563 138	9 756	4 043 193	251 866
316	Ausbaugewerbe (ohne Bauinstallation) . . . . .	18 178	7 525 513	505 312	15 091	4 295 281	312 986
<b>4</b>	<b>Handel . . . . .</b>	<b>157 181</b>	<b>414 622 741</b>	<b>4 531 451</b>	<b>121 197</b>	<b>69 189 348</b>	<b>1 354 776</b>
<b>40/41</b>	<b>Großhandel . . . . .</b>	<b>32 637</b>	<b>265 345 155</b>	<b>1 399 930</b>	<b>16 447</b>	<b>23 230 009</b>	<b>191 289</b>
401	Großhandel mit Getreide, Futter- und Düngemitteln, Tieren . . . . .	2 977	16 635 587	- 155 962	1 864	4 462 297	- 70 838
401 1	Großhandel mit Getreide, Futter- und Düngemitteln . . . . .	1 043	10 189 449	- 43 844	471	1 130 847	- 4 198

## der Rechtsform der Unternehmen und wirtschaftlicher Gliederung

Davon									Systematik-Nr.
offene Handelsgesellschaften, Kommanditgesellschaften			Aktienges., Kommanditges. a.A., bergrechtliche Gewerkschaften, GmbH			übrige Rechtsformen <sup>1)</sup>			
Steuerpflichtige	steuerbarer Umsatz	Umsatzsteuer-Vorauszahlung	Steuerpflichtige	steuerbarer Umsatz	Umsatzsteuer-Vorauszahlung	Steuerpflichtige	steuerbarer Umsatz	Umsatzsteuer-Vorauszahlung	
	1 000 DM			1 000 DM			1 000 DM		
1 491	15 528 290	127 190	722	5 525 209	26 225	79	715 022	- 5 282	27
26	384 118	- 5 924	.	.	.	.	.	.	270
76	311 368	6 881	29	95 556	- 595	-	-	-	271
65	348 233	4 937	26	380 142	- 342	4	4 413	- 47	272
584	7 607 648	35 367	252	3 294 673	- 3 300	40	644 668	- 4 105	275
695	6 830 564	83 280	383	1 527 908	29 527	30	57 574	- 1 036	276
45	46 358	2 650	.	.	.	.	.	.	279
1 494	22 963 992	192 702	571	11 341 492	206 498	122	5 255 689	- 78 049	28/29
41	902 145	- 2 685	.	.	.	.	.	.	281
5	77 931	- 1 001	.	.	.	.	.	.	282
6	5 911	101	.	.	.	-	-	-	283
521	1 871 840	13 920	179	641 958	259	6	1 246	13	284
4	944 284	- 3 844	6	587 811	- 12 226	.	.	.	285
39	1 231 199	- 11 214	17	109 082	37	11	176 856	- 338	286
33	1 900 677	- 33 652	30	1 761 431	- 51 620	3	39 796	- 62	287
20	723 531	- 17 144	6	157 585	- 2 886	44	2 763 710	- 63 008	288
11	1 300 002	- 5 368	.	.	.	.	.	.	289
427	4 570 663	- 11 189	188	1 290 326	- 5 677	28	1 646 739	- 23 239	291
14	154 124	- 464	6	10 164	79	-	-	-	292
68	2 495 657	167 018	20	987 289	46 976	3	7 473	- 44	293
133	1 350 463	73 035	22	233 030	15 613	5	7 442	- 32	294
51	1 003 660	28 382	19	1 167 122	48 800	.	.	.	295
74	3 239 168	- 223	40	519 648	- 1 741	9	314 682	7 971	296
34	976 225	- 15 281	22	1 314 219	- 17 708	3	5 071	67	297
13	216 510	12 313	5	2 295 176	185 619	.	.	.	299
8 672	22 656 155	1 141 290	8 127	19 153 779	900 235	128	156 375	6 297	3
5 173	17 944 782	866 266	4 708	14 835 758	672 176	99	119 617	5 782	30
3 894	15 953 012	752 043	3 161	12 643 450	539 448	78	104 951	5 415	300
337	827 081	39 508	455	1 043 770	57 050	7	10 352	131	302
303	244 764	17 798	310	249 632	19 045	3	207	20	305
639	919 923	56 917	782	898 906	56 633	11	4 108	216	308
3 499	4 711 374	275 024	3 419	4 318 020	228 059	29	36 758	515	31
1 754	2 898 552	161 494	2 094	2 903 808	149 387	12	33 561	391	310
1 745	1 812 822	113 531	1 325	1 414 212	78 672	17	3 197	124	316
18 635	170 972 288	2 323 373	15 516	137 149 915	1 012 925	1 833	37 311 189	- 159 623	4
6 783	108 883 594	1 277 577	7 903	99 905 031	118 515	1 504	33 326 521	- 187 450	40/41
371	2 735 502	- 22 179	233	2 591 979	- 22 178	509	6 845 809	- 40 767	401
193	1 733 643	- 11 481	98	1 495 375	- 4 718	281	5 829 584	- 23 448	401 1

**Noch: 2. Steuerpflichtige, steuerbarer Umsatz\*) und Umsatzsteuer nach**

Systematik-Nr.	Wirtschaftliche Gliederung	Steuerpflichtige	Steuerbarer Umsatz	Umsatzsteuer-Vorauszahlung	Einzelunternehmen		
					Steuerpflichtige	steuerbarer Umsatz	Umsatzsteuer-Vorauszahlung
<b>Noch: 4 Handel</b>							
401 3	Großhandel mit Blumen, Pflanzen, Blumenbindereibedarf . . . . .	850	1 736 684	- 1 778	490	404 075	3 348
401 5	Großhandel mit lebenden Tieren, zoologischem Bedarf . . . . .	1 084	4 709 454	- 110 340	903	2 927 375	- 69 989
402	Großhandel mit textilen Rohstoffen und Halbwaren, Häuten usw. . . . .	257	1 611 371	- 33 553	117	180 861	- 3 324
402 1	Großhandel mit textilen Rohstoffen und Halbwaren . . . . .	175	1 087 422	- 10 271	77	120 165	- 1 412
402 5	Großhandel mit Häuten, Fellen . . . . .	46	420 437	- 22 929	17	47 194	- 2 197
402 7	Großhandel mit Leder . . . . .	.	.	.	.	.	.
402 8	Großhandel mit Rohtabak . . . . .	.	.	.	.	.	.
404	Großhandel mit technischen Chemikalien, Rohdrogen, Kautschuk . . . . .	348	3 495 957	39 809	111	140 695	- 830
404 1	Großhandel mit technischen Chemikalien, Rohdrogen . . . . .	296	3 328 062	39 042	83	118 558	- 1 152
404 6	Großhandel mit rohen technischen Fetten und Ölen, Kautschuk . . . . .	52	167 895	767	28	22 136	321
405	Großhandel mit festen Brennstoffen, Mineralölzerzeugnissen . . . . .	665	52 702 562	690 959	325	1 441 363	33 993
405 1	Großhandel mit festen Brennstoffen, Mineralölzerzeugnissen, o.a.S. . . . .	84	4 703 145	- 50 608	33	160 240	76
405 4	Großhandel mit festen Brennstoffen . . . . .	122	6 848 081	45 200	75	145 605	878
405 7	Großhandel mit Mineralölzerzeugnissen . . . . .	459	41 151 336	696 366	217	1 135 518	33 039
406	Großhandel mit Erzen, Stahl, NE-Metallen usw. . . . .	1 203	36 094 549	- 233 075	288	847 768	5 856
406 1	Großhandel mit Erzen . . . . .	29	417 428	- 5 326	.	.	.
406 4	Großhandel mit Eisen und Stahl und -halbzeug . . . . .	916	30 280 277	- 171 202	200	673 525	2 907
406 7	Großhandel mit NE-Metallen und -halbzeug . . . . .	258	5 396 844	- 56 546	.	.	.
407	Großhandel mit Holz, Baustoffen, Installationsbedarf . . . . .	4 008	14 629 664	270 928	1 754	1 963 508	45 788
407 1	Großhandel mit Holz und -halbwaren, Bauelementen aus Holz . . . . .	970	2 874 988	48 611	459	601 535	12 042
407 4	Großhandel mit Baustoffen, Bauelementen aus mineralischen Stoffen . . . . .	2 412	8 606 855	158 194	1 073	918 076	23 283
407 6	Großhandel mit Flachglas . . . . .	99	439 271	5 961	30	27 919	481
407 8	Großhandel mit Installationsbedarf für Gas, Wasser und Heizung . . . . .	527	2 708 549	58 162	192	415 978	9 983
408	Großhandel mit Altmaterial, Reststoffen . . . . .	1 690	3 160 669	66 799	1 307	1 099 453	31 654
408 3	Großhandel mit Schrott . . . . .	1 214	2 597 443	53 086	938	919 697	24 323
408 7	Großhandel mit sonstigen Altmaterialien und Reststoffen . . . . .	476	563 226	13 712	369	179 756	7 332
411	Großhandel mit Nahrungsmitteln, Getränken, Tabakwaren . . . . .	5 873	62 140 349	249 155	3 681	6 373 390	39 362
411 1	Großhandel mit Nahrungsmitteln, Getränken, Tabakwaren, o.a.S. . . . .	637	31 796 982	187 387	282	432 850	3 364
411 2	Großhandel mit Speise- und Industriekartoffeln, Gemüse, Obst . . . . .	809	4 339 268	3 631	483	895 617	2 944
411 3	Großhandel mit Zucker, Süßwaren . . . . .	190	2 481 177	- 12 798	116	75 300	646
411 4	Großhandel mit Milcherzeugnissen, Fettwaren, Eiern . . . . .	494	4 844 965	- 5 005	321	694 405	889
411 5	Großhandel mit Wild, Geflügel, Fleisch, Fleischwaren . . . . .	888	7 810 239	- 25 617	482	1 479 299	- 4 015
411 6	Großhandel mit Kaffee, Tee, Rohkakao, Gewürzen . . . . .	62	468 763	529	30	23 594	- 18

## der Rechtsform der Unternehmen und wirtschaftlicher Gliederung

Davon									Systematik-Nr.
offene Handelsgesellschaften, Kommanditgesellschaften			Aktienges., Kommanditges. a.A., bergrechtliche Gewerkschaften, GmbH			übrige Rechtsformen <sup>1)</sup>			
Steuerpflichtige	steuerbarer Umsatz	Umsatzsteuer-Vorauszahlung	Steuerpflichtige	steuerbarer Umsatz	Umsatzsteuer-Vorauszahlung	Steuerpflichtige	steuerbarer Umsatz	Umsatzsteuer-Vorauszahlung	
1 000 DM			1 000 DM			1 000 DM			
97	442 890	1 153	78	598 865	- 8 393	185	290 854	2 114	401 3
81	558 968	- 11 850	57	497 740	- 9 067	43	725 370	- 19 434	401 5
63	764 763	- 17 860	60	580 976	- 12 031	17	84 770	- 339	402
47	492 265	- 7 533	39	394 557	- 937	12	80 435	- 390	402 1
.	.	.	.	.	.	5	4 334	50	402 5
.	.	.	.	.	.	-	-	-	402 7
-	-	-	-	-	-	-	-	-	402 8
76	2 256 078	57 074	137	936 617	- 17 571	24	162 568	1 137	404
67	2 136 096	57 008	125	917 943	- 17 954	21	155 463	1 139	404 1
9	119 981	65	12	18 674	382	3	7 104	- 2	404 6
169	23 720 795	604 063	150	22 486 634	87 579	21	5 053 770	- 34 677	405
21	423 045	2 277	27	4 099 736	- 53 036	3	20 126	75	405 1
27	593 155	3 923	16	4 784 412	33 241	4	1 324 910	7 156	405 4
121	22 704 594	597 861	107	13 602 487	107 375	14	3 708 736	- 41 908	405 7
324	8 603 305	- 8 351	508	23 733 049	- 201 217	83	2 910 427	- 29 363	406
.	.	.	15	183 058	- 4 280	8	228 457	- 1 293	406 1
271	6 204 621	11 436	398	21 629 293	- 174 157	47	1 772 839	- 11 388	406 4
.	.	.	95	1 920 699	- 22 779	28	909 132	- 16 681	406 7
1 141	8 414 137	154 585	1 045	3 828 283	69 600	68	423 735	954	407
309	1 536 974	24 801	188	691 422	12 348	14	45 056	- 581	407 1
634	4 860 201	86 360	665	2 511 619	46 482	40	316 959	2 069	407 4
43	274 555	5 967	18	83 366	206	8	53 430	- 692	407 6
155	1 742 406	37 456	174	541 875	10 564	6	8 290	158	407 8
233	1 072 684	28 296	133	931 885	7 328	17	56 647	- 480	408
175	823 205	24 656	97	828 559	4 841	4	25 981	- 733	408 3
58	249 478	3 640	36	103 326	2 487	13	30 665	254	408 7
1 125	34 841 630	162 254	835	13 537 198	54 350	232	7 388 131	- 6 811	411
161	22 127 575	119 156	164	5 933 440	55 071	30	3 303 117	9 795	411 1
149	1 516 169	3 959	131	1 154 500	2 057	46	772 981	- 5 330	411 2
34	1 610 201	- 4 035	30	764 024	- 9 544	10	31 652	136	411 3
80	1 842 387	2 918	33	724 658	480	60	1 583 515	- 9 291	411 4
185	3 129 087	- 7 523	180	2 521 005	- 10 737	41	680 848	- 3 341	411 5
13	159 495	1 823	14	249 634	- 1 210	5	36 041	- 66	411 6

**Noch: 2. Steuerpflichtige, steuerbarer Umsatz<sup>\*)</sup> und Umsatzsteuer nach**

Systematik-Nr.	Wirtschaftliche Gliederung	Steuerpflichtige	Steuerbarer Umsatz	Umsatzsteuer-Vorauszahlung	Einzelunternehmen		
					Steuerpflichtige	steuerbarer Umsatz	Umsatzsteuer-Vorauszahlung
<b>Noch: 4 Handel</b>							
411 7	Großhandel mit sonstigen Nahrungsmitteln .	478	2 185 384	8 449	260	224 339	1 058
411 8	Großhandel mit Getränken . . . . .	1 862	4 472 260	85 344	1 401	1 430 284	28 778
411 9	Großhandel mit Tabakwaren . . . . .	453	3 741 311	7 234	306	1 117 702	5 715
412	Großhandel mit Textilien, Bekleidung, Schuhen, Lederwaren . . . . .	2 491	9 469 767	82 378	1 059	1 165 668	18 815
412 1	Großhandel mit Textilien, Bekleidung, Schuhen, Lederwaren, o.a.S. . . . .	835	3 685 819	29 239	298	193 305	3 553
412 2	Großhandel mit Meterware für Bekleidung und Wäsche . . . . .	99	318 510	- 1 646	56	97 647	1 013
412 3	Großhandel mit Oberbekleidung . . . . .	312	1 641 021	16 231	105	135 461	1 864
412 4	Großhandel mit Herren-, Damen- und Kinderwäsche usw. . . . .	243	1 052 737	9 672	130	168 780	2 958
412 5	Großhandel mit Kopfbedeckungen, Bekleidungszubehör . . . . .	52	92 447	1 747	31	28 920	614
412 6	Großhandel mit Kürschnerwaren . . . . .	66	119 235	1 021	33	37 751	561
412 7	Großhandel mit Heim- und Haustextilien, Bodenbelägen, Bettwaren . . . . .	401	1 326 791	13 692	169	281 846	5 121
412 8	Großhandel mit Schuhen . . . . .	123	668 251	5 627	39	81 612	807
412 9	Großhandel mit Leder-, Täschner- und Galanteriewaren (ohne Schuhe) . . . . .	360	564 958	6 795	198	140 347	2 323
413	Großhandel mit Metallwaren, Einrichtungsgegenständen . . . . .	4 668	19 817 822	93 361	2 046	1 804 967	37 975
413 1	Großhandel mit Metall- und Kunststoffwaren, a.n.g. . . . .	1 916	7 073 492	46 413	901	763 036	14 140
413 2	Großhandel mit elektrotechnischen Erzeugnissen, a.n.g. . . . .	1 136	5 514 995	7 002	432	410 282	8 664
413 3	Großhandel mit Feinkeramik und Glaswaren für den Haushalt . . . . .	179	484 962	10 183	96	63 336	2 039
413 6	Großhandel mit Möbeln, Kunstgegenständen u.ä. . . . .	682	2 277 209	20 051	296	186 160	4 311
413 7	Großhandel mit Rundfunk-, Fernseh- und phonotechnischen Geräten usw. . . . .	321	2 840 813	- 13 640	116	137 440	1 575
413 8	Großhandel mit Lacken, Farben, Tapeten . .	370	1 554 204	21 726	170	220 718	6 547
413 9	Großhandel mit Holzwaren, a.n.g., Flecht- und Bürstenwaren, Kinderwagen . . . . .	64	72 147	1 625	35	23 995	699
414	Großhandel mit feinmechanischen und optischen Erzeugnissen, Schmuck usw. . . .	802	2 029 592	13 943	375	301 005	6 044
414 3	Großhandel mit feinmechanischen, Foto- und optischen Erzeugnissen . . . . .	172	893 094	- 3 722	56	48 883	878
414 6	Großhandel mit Uhren, Edelmetallwaren, Schmuck u.ä. . . . .	373	731 306	13 834	196	124 031	3 078
414 9	Großhandel mit Spielwaren, Sportartikeln .	257	405 193	3 830	123	128 091	2 088
416	Großhandel mit Fahrzeugen, Maschinen, technischem Bedarf . . . . .	4 929	25 173 016	137 704	2 138	2 108 773	22 957
416 1	Großhandel mit Fahrzeugen, Fahrzeugteilen und -reifen . . . . .	1 124	13 136 274	73 822	501	514 147	9 311
416 2	Großhandel mit Landmaschinen, landwirtschaftlichen Geräten . . . . .	470	1 100 406	19 878	285	367 422	6 668
416 4	Großhandel mit Maschinen (ohne Land- und Spezialmaschinen) . . . . .	2 152	7 015 320	43 745	782	674 528	13 997
416 5	Großhandel mit technischem Spezialbedarf für bestimmte Wirtschaftszweige . . . . .	244	594 938	7 594	145	140 641	2 653
416 6	Großhandel mit chemisch-technischen Erzeugnissen, technischem Bedarf, a.n.g.	926	3 310 877	- 7 521	420	410 308	- 9 765
416 9	Großhandel mit Verpackungsglas und -keramik . . . . .	13	15 200	186	5	1 727	94
418	Großhandel mit pharmazeutischen, kosmetischen u.ä. Erzeugnissen . . . . .	1 070	5 419 453	63 431	536	547 570	9 680



## der Rechtsform der Unternehmen und wirtschaftlicher Gliederung

Davon									Systematik-Nr.
offene Handelsgesellschaften, Kommanditgesellschaften			Aktienges., Kommanditges. a.A., bergrechtliche Gewerkschaften, GmbH			übrige Rechtsformen <sup>1)</sup>			
Steuerpflichtige	steuerbarer Umsatz	Umsatzsteuer-Vorauszahlung	Steuerpflichtige	steuerbarer Umsatz	Umsatzsteuer-Vorauszahlung	Steuerpflichtige	steuerbarer Umsatz	Umsatzsteuer-Vorauszahlung	
1 000 DM			1 000 DM			1 000 DM			
96	575 387	1 845	92	756 288	2 085	30	629 370	3 461	411 7
295	1 861 988	42 466	161	1 010 662	16 275	5	169 326	- 2 176	411 8
112	2 019 342	1 645	30	422 987	- 129	5	181 281	1	411 9
461	3 000 035	54 884	856	4 691 650	13 195	115	612 414	- 4 516	412
114	706 244	23 520	388	2 691 213	5 900	35	95 057	- 3 734	412 1
22	100 648	- 706	.	.	.	.	.	.	412 2
67	719 336	10 892	120	669 124	5 170	20	117 101	- 1 695	412 3
51	442 703	3 114	52	409 620	3 230	10	31 633	370	412 4
10	30 135	230	.	.	.	.	.	.	412 5
16	37 255	343	17	44 228	116	-	-	-	412 6
93	455 124	12 152	115	443 835	- 3 276	24	145 986	- 306	412 7
30	248 262	1 335	43	191 568	1 022	11	146 809	2 463	412 8
58	260 327	4 002	92	140 767	339	12	23 517	130	412 9
1 092	7 956 995	83 748	1 353	7 705 249	35 998	177	2 350 611	- 64 360	413
468	3 137 238	15 751	503	2 617 746	20 329	44	555 471	- 3 807	413 1
255	2 087 983	26 233	402	2 009 113	20 619	47	1 007 618	- 48 513	413 2
42	336 958	6 830	35	81 120	1 338	6	3 547	- 24	413 3
147	802 819	17 999	187	1 160 418	- 842	52	127 811	- 1 417	413 6
58	800 643	607	136	1 445 058	- 3 331	11	457 672	- 12 491	413 7
104	759 221	15 509	84	381 683	- 2 141	12	192 583	1 811	413 8
18	32 133	819	6	10 111	25	5	5 907	81	413 9
146	373 590	8 941	246	1 143 422	4 877	35	211 575	- 5 918	414
29	81 315	1 910	78	735 664	1 651	9	27 233	- 8 160	414 3
66	190 177	5 552	94	271 530	3 125	17	145 568	2 079	414 6
51	102 099	1 479	74	136 228	100	9	38 775	164	414 9
1 079	9 566 257	101 983	1 596	9 962 882	31 334	116	3 535 105	- 18 569	416
286	5 697 819	51 699	306	3 904 569	18 907	31	3 019 739	- 6 094	416 1
107	511 148	12 400	67	199 651	1 493	11	22 185	- 683	416 2
437	2 380 730	31 281	905	3 664 390	10 633	28	295 673	- 12 164	416 4
.	.	.	.	.	.	17	124 595	632	416 5
194	772 756	3 292	283	2 054 902	- 790	29	72 912	- 259	416 6
.	.	.	.	.	.	-	-	-	416 9
185	1 038 716	16 491	315	3 051 656	31 673	34	781 509	5 587	418

\*)

**Noch: 2. Steuerpflichtige, steuerbarer Umsatz<sup>\*)</sup> und Umsatzsteuer nach**

Systematik-Nr.	Wirtschaftliche Gliederung	Steuerpflichtige	Steuerbarer Umsatz	Umsatzsteuer-Vorauszahlung	Einzelunternehmen		
					Steuerpflichtige	steuerbarer Umsatz	Umsatzsteuer-Vorauszahlung
			1 000 DM		1 000 DM		
<b>Noch: 4 Handel</b>							
418 1	Großhandel mit pharmazeutischen Erzeugnissen . . . . .	193	3 166 979	19 644	68	251 871	2 304
418 3	Großhandel mit Laborbedarf, medizinischen und orthopädischen Artikeln . . . . .	406	1 274 284	26 339	149	183 263	4 372
418 5	Großhandel mit Friseurbedarf . . . . .	84	70 975	2 168	60	19 102	607
418 6	Großhandel mit kosmetischen Erzeugnissen, Körperpflegemitteln . . . . .	192	626 057	12 000	111	36 913	955
418 8	Großhandel mit Wasch-, Putz- und Reinigungsmitteln . . . . .	195	281 158	3 280	148	56 422	1 441
419	Großhandel mit Papier, Druckerzeugnissen, Waren verschiedener Art, o.a.S. . . . .	1 656	12 964 795	114 053	846	792 690	14 155
419 1	Großhandel mit Papier, Pappe, Schreibwaren . . . . .	849	2 998 450	56 047	508	500 225	10 912
419 4	Großhandel mit Büchern, Zeitschriften, Musikalien . . . . .	133	3 347 500	35 361	51	89 849	1 311
419 8	Großhandel mit Waren verschiedener Art, o.a.S. . . . .	674	6 618 845	22 645	287	202 615	1 932
<b>42</b>	<b>Handelsvermittlung . . . . .</b>	<b>18 090</b>	<b>5 080 460</b>	<b>204 314</b>	<b>16 091</b>	<b>3 306 233</b>	<b>158 233</b>
421	Vermittlung von landwirtschaftlichen Grundstoffen, Tieren, textilen Rohstoffen usw. . . . .	430	206 512	- 232	381	174 887	- 374
421 1	Vermittlung von Getreide, Futter- und Düngemitteln, Tieren . . . . .	299	166 128	- 1 251	274	158 197	- 1 159
421 5	Vermittlung von textilen Rohstoffen und Halbwaren, Häuten usw. . . . .	131	40 384	1 018	107	16 690	785
422	Vermittlung von technischen Chemikalien, Erzen, Holz, Baustoffen usw. . . . .	1 775	518 151	22 972	1 526	305 086	17 428
422 2	Vermittlung von technischen Chemikalien, Rohdrogen, Kautschuk . . . . .	130	51 473	1 237	110	27 100	1 190
422 5	Vermittlung von festen Brennstoffen, Mineralölprodukten . . . . .	155	62 452	1 857	133	31 251	1 361
422 6	Vermittlung von Erzen, Stahl, NE-Metallen usw. . . . .	325	110 441	5 412	274	68 970	4 417
422 8	Vermittlung von Holz, Baustoffen, Installationsbedarf . . . . .	1 165	293 784	14 467	1 009	177 766	10 459
423	Vermittlung von Nahrungsmitteln, Getränken, Tabakwaren . . . . .	1 477	511 190	20 657	1 284	288 905	14 210
423 1	Vermittlung von Nahrungsmitteln, Getränken, Tabakwaren, o.a.S. . . . .	343	125 287	6 596	276	64 700	2 850
423 3	Vermittlung von bestimmten Nahrungsmitteln . . . . .	588	238 756	6 900	504	144 122	5 802
423 6	Vermittlung von Getränken . . . . .	490	132 227	6 765	452	73 399	5 232
423 9	Vermittlung von Tabakwaren . . . . .	56	14 920	397	52	6 684	326
424	Vermittlung von Textilien, Bekleidung, Schuhen, Lederwaren . . . . .	2 733	611 970	29 938	2 506	456 075	26 355
424 1	Vermittlung von Textilien, Bekleidung, Schuhen, Lederwaren, o.a.S. . . . .	871	210 463	8 256	787	144 302	6 883
424 2	Vermittlung von Meterware für Bekleidung und Wäsche . . . . .	158	32 029	1 607	137	22 811	1 150
424 3	Vermittlung von Oberbekleidung usw. . . . .	613	164 552	7 630	566	123 629	7 583
424 5	Vermittlung von Herren-, Damen- und Kinderwäsche usw. . . . .	382	70 166	4 771	355	60 588	4 304
424 6	Vermittlung von Heim- und Haustextilien, Bodenbelägen, Bettwaren . . . . .	361	63 124	3 691	339	49 352	3 296
424 7	Vermittlung von Leder-, Täschner- und Galanteriewaren (ohne Schuhe) . . . . .	174	28 272	1 557	164	25 267	1 495
424 9	Vermittlung von Schuhen . . . . .	174	43 364	2 426	158	30 126	1 645

## der Rechtsform der Unternehmen und wirtschaftlicher Gliederung

Davon									Systematik-Nr.
offene Handelsgesellschaften, Kommanditgesellschaften			Aktienges., Kommanditges. a.A., bergrechtliche Gewerkschaften, GmbH			übrige Rechtsformen <sup>1)</sup>			
Steuerpflichtige	steuerbarer Umsatz	Umsatzsteuer-Vorauszahlung	Steuerpflichtige	steuerbarer Umsatz	Umsatzsteuer-Vorauszahlung	Steuerpflichtige	steuerbarer Umsatz	Umsatzsteuer-Vorauszahlung	
	1 000 DM			1 000 DM			1 000 DM		
37	454 401	4 737	76	1 792 212	9 018	12	668 495	3 585	418 1
85	380 193	8 534	163	652 420	13 399	9	58 409	34	418 3
.	.	.	7	27 621	1 140	.	.	.	418 5
28	117 595	1 833	46	423 165	7 374	7	48 386	1 838	418 6
.	.	.	23	156 239	742	.	.	.	418 8
318	4 539 109	53 648	436	4 723 548	35 579	56	2 909 450	10 671	419
177	1 240 592	20 660	148	1 083 680	21 709	16	173 954	2 766	419 1
40	878 717	11 943	38	2 359 520	21 679	4	19 414	429	419 4
101	2 419 800	21 045	250	1 280 348	- 7 809	36	2 716 082	7 477	419 8
977	741 372	31 809	957	984 667	15 402	65	48 188	- 1 129	42
30	22 385	253	14	8 477	- 93	5	762	- 19	421
13	5 979	- 62	.	.	.	.	.	.	421 1
17	16 406	315	.	.	.	.	.	.	421 5
105	79 892	3 578	141	131 921	1 980	3	1 252	- 14	422
7	1 170	83	13	23 203	- 36	-	-	-	422 2
8	8 377	200	14	22 824	295	-	-	-	422 5
25	18 972	1 292	23	21 248	- 284	3	1 252	- 14	422 6
65	51 372	2 002	91	64 646	2 005	-	-	-	422 8
127	113 350	5 521	58	97 286	1 375	8	11 649	- 449	423
.	.	.	20	18 896	148	.	.	.	423 1
48	50 412	1 061	.	.	.	.	.	.	423 3
30	21 056	816	8	37 771	718	-	-	-	423 6
.	.	.	.	.	.	-	-	-	423 9
128	65 473	2 868	88	79 679	907	11	10 743	- 191	424
39	29 975	804	42	34 054	595	3	2 133	- 26	424 1
17	5 627	367	4	3 591	91	-	-	-	424 2
21	4 392	264	21	29 693	- 54	5	6 837	- 163	424 3
19	5 474	304	8	4 103	162	-	-	-	424 5
13	7 452	303	.	.	.	.	.	.	424 6
7	1 356	72	.	.	.	.	.	.	424 7
12	11 197	753	4	2 042	28	-	-	-	424 9

**Noch: 2. Steuerpflichtige, steuerbarer Umsatz<sup>\*)</sup> und Umsatzsteuer nach**

Systematik-Nr.	Wirtschaftliche Gliederung	Steuerpflichtige	Steuerbarer Umsatz	Umsatzsteuer-Vorauszahlung	Einzelunternehmen		
					Steuerpflichtige	steuerbarer Umsatz	Umsatzsteuer-Vorauszahlung
		1 000 DM					
<b>Noch: 4 Handel</b>							
425	Vermittlung von Metallwaren, Einrichtungsgegenständen . . . . .	3 932	977 182	48 147	3 544	638 385	37 223
425 1	Vermittlung von Metall- und Kunststoffwaren usw., a.n.g. . . . .	2 527	656 746	32 807	2 281	418 353	25 095
425 3	Vermittlung von Feinkeramik und Glaswaren für den Haushalt . . . . .	112	19 763	1 041	.	.	.
425 6	Vermittlung von Möbeln, Kunstgegenständen u.ä. . . . .	890	188 107	9 717	799	130 021	7 212
425 7	Vermittlung von Rundfunk-, Fernseh- und phonotechnischen Geräten usw. . . . .	156	59 735	2 573	135	39 454	1 637
425 8	Vermittlung von Lacken, Farben, Tapeten .	192	41 516	1 477	172	24 230	1 854
425 9	Vermittlung von Holzwaren, a.n.g., Flecht- und Bürstenwaren, Kinderwagen . .	55	11 315	532	.	.	.
426	Vermittlung von feinmechanischen und optischen Erzeugnissen, Schmuck usw. . . .	440	128 834	6 286	375	78 225	3 784
426 3	Vermittlung von feinmechanischen, Foto- und optischen Erzeugnissen . . . .	154	48 768	2 291	119	30 797	1 625
426 6	Vermittlung von Uhren, Edelmetallwaren, Schmuck u.ä. . . . .	143	38 749	2 504	133	24 359	1 049
426 7	Vermittlung von Spielwaren . . . . .	54	17 113	732	50	9 009	631
426 9	Vermittlung von Sport- und Campingartikeln (ohne Campingmöbel) . . . . .	89	24 204	758	73	14 060	479
427	Vermittlung von Fahrzeugen, Maschinen, technischem Bedarf . . . . .	2 472	971 690	31 687	2 051	567 435	22 210
427 1	Vermittlung von Fahrzeugen, Fahrzeugteilen und -reifen . . . . .	673	304 895	6 917	548	172 655	4 619
427 4	Vermittlung von Maschinen (ohne Spezialmaschinen) . . . . .	1 110	426 550	15 673	916	256 786	11 495
427 7	Vermittlung von technischem und Spezialbedarf verschiedener Wirtschaftszweige .	689	240 245	9 097	587	137 994	6 096
428	Vermittlung von sonstigen Waren, Waren verschiedener Art, o.a.S. . . . .	3 780	981 310	39 099	3 469	672 296	32 289
428 1	Vermittlung von pharmazeutischen, kosmetischen u.ä. Erzeugnissen . . . . .	503	115 379	4 791	449	77 452	3 759
428 5	Vermittlung von Papier, Druckerzeugnissen (ohne Verpackungsmittel) . . . . .	747	228 926	9 751	691	140 751	7 924
428 6	Vermittlung von Verpackungsmitteln . . . .	227	66 967	3 399	182	39 599	2 309
428 7	Vermittlung von Altmaterial, Reststoffen .	49	19 652	900	45	14 431	459
428 8	Vermittlung von Waren verschiedener Art, o.a.S. . . . .	2 254	550 387	20 259	2 102	400 064	17 837
429	Versandhandelsvertretung . . . . .	1 051	173 621	5 759	955	124 938	5 107
429 3	Versandhandelsvertretung für Nahrungsmittel, Getränke, Tabakwaren . . . . .	45	7 867	291	38	5 780	161
429 4	Versandhandelsvertretung für Textilien, Bekleidung, Schuhe, Lederwaren . . . . .	121	27 573	552	99	10 007	540
429 5	Versandhandelsvertretung für Metallwaren, Einrichtungsgegenstände . . . . .	195	33 337	1 349	180	25 752	1 088
429 6	Versandhandelsvertretung für feinmechanische und optische Erzeugnisse, Schmuck usw. . . . .	12	2 381	87	8	1 087	39
429 7	Versandhandelsvertretung für Fahrzeuge, Maschinen, technischen Bedarf . . . . .	43	14 489	543	37	9 721	341
429 8	Versandhandelsvertretung für sonstige Waren, Waren verschiedener Art, o.a.S. .	635	87 975	2 938	593	72 591	2 938

## der Rechtsform der Unternehmen und wirtschaftlicher Gliederung

Davon									Systematik-Nr.
offene Handelsgesellschaften, Kommanditgesellschaften			Aktienges., Kommanditges. a.A., bergrechtliche Gewerkschaften, GmbH			übrige Rechtsformen <sup>1)</sup>			
Steuerpflichtige	steuerbarer Umsatz	Umsatzsteuer-Vorauszahlung	Steuerpflichtige	steuerbarer Umsatz	Umsatzsteuer-Vorauszahlung	Steuerpflichtige	steuerbarer Umsatz	Umsatzsteuer-Vorauszahlung	
	1 000 DM			1 000 DM			1 000 DM		
181	151 008	7 134	194	179 584	3 823	13	8 204	- 32	425
113	111 565	4 930	127	121 283	2 787	6	5 546	- 4	425 1
5	608	3	.	.	.	-	-	-	425 3
46	29 180	1 780	38	26 249	754	7	2 657	- 28	425 6
9	5 424	340	12	14 856	596	-	-	-	425 7
8	4 232	81	12	13 054	- 458	-	-	-	425 8
-	-	-	.	.	.	-	-	-	425 9
30	12 969	617	.	.	.	.	.	.	426
.	.	.	17	10 042	212	.	.	.	426 3
3	2 541	102	7	11 850	1 354	-	-	-	426 6
.	.	.	.	.	.	-	-	-	426 7
7	2 252	36	.	.	.	.	.	.	426 9
175	151 447	5 565	240	243 890	4 246	6	8 918	- 333	427
.	.	.	68	80 818	936	.	.	.	427 1
82	63 237	2 638	109	98 668	1 719	3	7 860	- 178	427 4
.	.	.	63	64 404	1 590	.	.	.	427 7
150	134 102	5 947	153	170 821	941	8	4 091	- 78	428
24	13 016	489	.	.	.	.	.	.	428 1
33	47 842	2 019	.	.	.	.	.	.	428 5
26	14 813	569	19	12 554	520	-	-	-	428 6
4	5 221	441	-	-	-	-	-	-	428 7
63	53 209	2 430	84	94 002	30	5	3 112	- 39	428 8
51	10 744	325	.	.	.	.	.	.	429
4	874	28	.	.	.	.	.	.	429 3
10	1 289	- 65	.	.	.	.	.	.	429 4
6	2 735	142	.	.	.	.	.	.	429 5
4	1 293	48	-	-	-	-	-	-	429 6
3	966	27	3	3 802	175	-	-	-	429 7
24	3 586	145	14	10 772	- 132	4	1 026	- 14	429 8

**Noch: 2. Steuerpflichtige, steuerbarer Umsatz<sup>\*)</sup> und Umsatzsteuer nach**

Systematik-Nr.	Wirtschaftliche Gliederung	Steuerpflichtige	Steuerbarer Umsatz	Umsatzsteuer-Vorauszahlung	Einzelunternehmen		
					Steuerpflichtige	steuerbarer Umsatz	Umsatzsteuer-Vorauszahlung
			1 000 DM			1 000 DM	
<b>Noch: 4 Handel</b>							
<b>43</b>	<b>Einzelhandel . . . . .</b>	106 454	144 197 126	2 927 206	88 659	42 653 107	1 005 255
431	Einzelhandel mit Nahrungsmitteln, Getränken, Tabakwaren . . . . .	26 697	43 201 652	332 954	24 511	12 032 496	130 207
431 1	Einzelhandel mit Nahrungsmitteln, Getränken, Tabakwaren, o.a.S. . . . .	13 633	36 095 062	241 019	12 373	7 535 744	75 123
431 4	Einzelhandel mit Nahrungsmitteln . . . . .	7 921	4 242 145	47 937	7 370	2 497 838	21 888
431 6	Einzelhandel mit Getränken . . . . .	1 860	960 090	17 884	1 650	695 379	11 806
431 9	Einzelhandel mit Tabakwaren . . . . .	3 283	1 904 355	26 113	3 118	1 303 534	21 390
432	Einzelhandel mit Textilien, Bekleidung, Schuhen, Lederwaren . . . . .	19 484	22 082 145	685 799	15 619	5 509 664	179 684
432 1	Einzelhandel mit Textilien, Bekleidung, o.a.S. . . . .	6 616	5 195 125	146 064	5 377	1 535 618	43 817
432 2	Einzelhandel mit Meterware für Bekleidung und Wäsche . . . . .	204	86 463	3 415	173	43 288	1 755
432 3	Einzelhandel mit Oberbekleidung, Kinder- und Säuglingsbekleidung . . . . .	4 593	11 470 927	355 831	3 428	1 766 238	58 007
432 4	Einzelhandel mit Wäsche und Bekleidungs-zubehör für Herren und Damen usw. . . . .	1 199	398 506	14 741	1 049	282 100	10 703
432 5	Einzelhandel mit Kurzwaren, Schneiderei-bedarf, Handarbeiten . . . . .	1 667	571 772	19 285	1 437	245 544	7 433
432 6	Einzelhandel mit Kürschnerwaren . . . . .	298	165 613	5 404	231	90 941	3 547
432 7	Einzelhandel mit Heim- und Haustextilien, Bodenbelägen, Bettwaren . . . . .	1 951	1 257 309	39 233	1 519	524 102	19 469
432 8	Einzelhandel mit Schuhen, Lederwaren . . . . .	2 956	2 936 431	101 827	2 405	1 021 834	34 954
433	Einzelhandel mit Einrichtungsgegenständen (ohne elektrotechnische usw.) . . . . .	10 682	8 856 459	231 397	7 935	2 965 057	94 204
433 1	Einzelhandel mit Metall- und Kunststoffwaren, a.n.g. . . . .	2 659	2 000 967	50 696	2 028	759 523	26 177
433 3	Einzelhandel mit Feinkeramik und Glaswaren für den Haushalt . . . . .	675	401 193	13 358	517	216 488	7 328
433 4	Einzelhandel mit Möbeln (ohne Büromöbel) . . . . .	3 118	4 885 581	122 267	1 963	1 206 799	34 831
433 5	Einzelhandel mit Antiquitäten, Kunstgegenständen u.ä. . . . .	2 437	701 157	19 767	2 039	439 689	13 435
433 6	Einzelhandel mit Galanteriewaren, Geschenkartikeln . . . . .	641	191 133	5 662	533	104 798	3 229
433 7	Einzelhandel mit Tapeten . . . . .	603	308 594	10 382	473	131 007	5 196
433 8	Einzelhandel mit Installationsbedarf für Gas, Wasser und Heizung . . . . .	428	318 609	7 880	282	81 230	3 131
433 9	Einzelhandel mit Holzwaren, a.n.g., Korb- und Flechtwaren, Kinderwagen . . . . .	121	49 226	1 386	100	25 523	877
434	Einzelhandel mit elektrotechnischen Erzeugnissen, Musikinstrumenten usw. . . . .	6 582	5 061 434	115 410	4 996	2 307 121	66 446
434 1	Einzelhandel mit elektrotechnischen Erzeugnissen, a.n.g., Haushaltsgroßgeräten	2 562	1 677 482	48 819	1 912	728 562	27 138
434 2	Einzelhandel mit Leuchten . . . . .	203	100 004	3 764	136	53 766	2 241
434 4	Einzelhandel mit Rundfunk-, Fernseh- und phonotechnischen Geräten . . . . .	3 218	2 971 829	56 759	2 481	1 368 897	32 972
434 5	Einzelhandel mit Musikinstrumenten, Musikalien . . . . .	495	269 680	5 656	380	129 372	3 104
434 7	Einzelhandel mit Näh- und Strickmaschinen	104	42 439	412	87	26 523	990
435	Einzelhandel mit Papierwaren, Druck-erzeugnissen, Büromaschinen . . . . .	4 554	2 872 295	59 378	3 688	1 426 386	31 492
435 1	Einzelhandel mit Schreib- und Papierwaren, Schul- und Büroartikeln usw. . . . .	2 081	801 439	20 812	1 847	556 304	13 993
435 4	Einzelhandel mit Büchern, Zeitschriften, Zeitungen . . . . .	1 782	1 156 473	15 922	1 438	633 322	10 423
435 6	Einzelhandel mit Büromaschinen und -möbeln, Organisationsmitteln . . . . .	691	914 383	22 644	403	236 760	7 076

## der Rechtsform der Unternehmen und wirtschaftlicher Gliederung

Davon									Systematik-Nr.
offene Handelsgesellschaften, Kommanditgesellschaften			Aktienges., Kommanditges. a.A., bergrechtliche Gewerkschaften, GmbH			übrige Rechtsformen <sup>1)</sup>			
Steuerpflichtige	steuerbarer Umsatz	Umsatzsteuer-Vorauszahlung	Steuerpflichtige	steuerbarer Umsatz	Umsatzsteuer-Vorauszahlung	Steuerpflichtige	steuerbarer Umsatz	Umsatzsteuer-Vorauszahlung	
1 000 DM			1 000 DM			1 000 DM			
10 875	61 347 322	1 013 988	6 656	36 260 217	879 007	264	3 936 480	28 957	<b>43</b>
1 554	23 871 920	136 534	560	3 704 268	35 657	72	3 592 969	30 556	431
936	22 639 540	120 862	295	2 382 889	14 678	29	3 536 889	30 356	431 1
360	549 672	5 738	170	1 147 684	20 256	21	46 951	57	431 4
115	145 886	4 195	.	.	.	.	.	.	431 6
143	536 821	5 739	.	.	.	.	.	.	431 9
2 547	13 732 769	444 596	1 290	2 781 461	61 880	28	58 251	- 361	432
745	2 401 906	80 324	479	1 208 909	22 325	15	48 692	- 401	432 1
21	35 402	1 504	10	7 774	157	-	-	-	432 2
784	8 937 847	277 032	.	.	.	.	.	.	432 3
120	89 634	3 483	.	.	.	.	.	.	432 4
205	222 200	8 059	22	102 926	3 791	3	1 101	2	432 5
38	33 613	1 394	29	41 059	463	-	-	-	432 6
244	380 156	14 024	184	350 399	5 665	4	2 653	76	432 7
390	1 632 011	58 776	158	280 342	8 131	3	2 244	- 34	432 8
1 582	3 981 980	102 048	1 115	1 852 950	34 185	50	56 473	960	433
352	721 392	15 915	274	496 043	7 366	5	24 009	1 238	433 1
110	121 052	4 753	.	.	.	.	.	.	433 3
687	2 725 470	68 315	448	934 039	19 174	20	19 272	- 52	433 4
236	154 901	4 961	149	105 292	1 360	13	1 275	11	433 5
71	42 654	1 251	34	43 520	1 165	3	161	16	433 6
69	120 167	3 684	58	55 118	1 479	3	2 303	21	433 7
54	92 027	3 053	.	.	.	.	.	.	433 8
3	4 317	116	15	18 816	367	3	570	27	433 9
809	1 387 485	29 931	761	1 314 253	19 865	16	52 575	- 833	434
270	354 433	11 676	372	580 327	10 521	8	14 160	- 516	434 1
30	27 316	1 041	.	.	.	.	.	.	434 2
424	934 052	16 560	309	630 925	7 542	4	37 955	- 314	434 4
71	57 276	1 271	.	.	.	.	.	.	434 5
14	14 409	- 616	3	1 507	37	-	-	-	434 7
466	650 590	14 732	381	757 651	13 023	19	37 669	132	435
.	.	.	82	102 106	2 602	.	.	.	435 1
209	294 190	3 756	121	193 114	1 617	14	35 847	126	435 4
.	.	.	178	462 432	8 804	.	.	.	435 6

**Noch: 2. Steuerpflichtige, steuerbarer Umsatz<sup>\*)</sup> und Umsatzsteuer nach**

Systematik-Nr.	Wirtschaftliche Gliederung	Steuerpflichtige	Steuerbarer Umsatz	Umsatzsteuer-Vorauszahlung	Einzelunternehmen		
					Steuerpflichtige	steuerbarer Umsatz	Umsatzsteuer-Vorauszahlung
<b>Noch: 4 Handel</b>							
436	Einzelhandel mit pharmazeutischen, kosmetischen und medizinischen Erzeugnissen usw. . . . .	8 289	7 636 517	272 903	7 668	6 772 328	249 710
436 1	Apotheken . . . . .	5 073	6 117 464	227 013	4 905	5 902 028	219 109
436 4	Einzelhandel mit medizinischen und orthopädischen Artikeln . . . . .	310	307 212	9 405	191	118 282	3 817
436 5	Einzelhandel mit kosmetischen Erzeugnissen, Körperpflegemitteln . . . . .	610	241 965	9 170	532	131 759	4 976
436 6	Einzelhandel mit Drogerieartikeln, Reinigungsmitteln . . . . .	1 893	719 842	22 385	1 719	536 580	17 325
436 8	Einzelhandel mit Lacken, Farben . . . . .	403	250 034	4 930	321	83 679	4 483
437	Einzelhandel mit Kraft- und Schmierstoffen (Tankstellen) . . . . .	4 632	3 104 170	72 949	4 331	2 280 257	63 807
437 1	Tankstellen (Absatz in fremdem Namen) . . . . .	3 754	1 680 753	57 323	3 558	1 392 840	52 287
437 5	Tankstellen (Absatz in eigenem Namen) . . . . .	878	1 423 418	15 626	773	887 416	11 520
438	Einzelhandel mit Fahrzeugen, Fahrzeugteilen und -reifen . . . . .	7 710	15 226 210	289 548	5 074	3 551 328	64 409
438 1	Einzelhandel mit Kraftwagen, Kraftwagen-teilen und -reifen . . . . .	6 377	14 589 367	271 116	3 944	3 158 942	51 501
438 5	Einzelhandel mit Zweirädern, Zweirad-teilen und -reifen . . . . .	1 333	636 843	18 432	1 130	392 386	12 908
439	Einzelhandel mit sonstigen Waren, Waren verschiedener Art . . . . .	17 824	36 156 243	866 868	14 837	5 808 471	125 297
439 1	Einzelhandel mit Blumen, Pflanzen . . . . .	4 910	1 356 805	19 460	4 561	1 104 343	16 715
439 2	Einzelhandel mit zoologischem Bedarf, Lebenden Tieren, Sämereien . . . . .	1 183	402 055	7 611	1 075	269 048	6 091
439 3	Einzelhandel mit Waffen, Munition, Jagdgeräten . . . . .	231	172 860	439	199	57 748	1 576
439 4	Einzelhandel mit feinmechanischen, Foto- und optischen Erzeugnissen . . . . .	1 104	890 261	30 413	820	409 469	16 804
439 5	Einzelhandel mit Uhren, Edelmetallwaren, Schmuck . . . . .	2 183	1 188 079	52 260	1 805	666 289	31 166
439 6	Einzelhandel mit Spielwaren, Sportartikeln . . . . .	2 002	1 062 764	26 403	1 494	553 248	15 087
439 7	Einzelhandel mit Brennstoffen . . . . .	1 421	2 876 124	16 461	1 181	1 698 614	10 416
439 8	Einzelhandel mit Waren verschiedener Art . . . . .	2 848	27 127 951	686 835	2 215	627 242	14 472
439 9	Einzelhandel mit sonstigen Waren, a.n.g. . . . .	1 942	1 079 343	26 987	1 487	422 469	12 971
<b>5 - 9</b>	<b>Übrige Wirtschaftsbereiche . . . . .</b>	<b>204 526</b>	<b>114 328 379</b>	<b>4 579 529</b>	<b>.</b>	<b>.</b>	<b>.</b>
<b>5</b>	<b>Verkehr, Nachrichtenübermittlung . . . . .</b>	<b>21 209</b>	<b>26 415 841</b>	<b>628 379</b>	<b>16 730</b>	<b>5 312 726</b>	<b>224 276</b>
51	Verkehr, Nachrichtenübermittlung (ohne Spedition usw.) . . . . .	18 400	18 801 597	444 444	15 467	4 665 274	198 767
511 5	Eisenbahnen (ohne Deutsche Bundesbahn) . . . . .	12	508 577	21 249	-	-	-
512	Straßenverkehr, Parkplätze und -häuser . . . . .	17 821	12 591 066	392 059	15 143	4 574 259	197 644
513	Binnenschifffahrt, -wasserstraßen, -häfen . . . . .	468	2 131 042	11 265	309	89 016	953
514	See- und Küstenschifffahrt, Seehäfen . . . . .	.	.	.	-	-	-
515	Luftfahrt, Flugplätze . . . . .	90	3 185 998	- 6 603	.	.	.
516	Transport in Rohrleitungen . . . . .	.	.	.	.	.	.
55	Spedition, Lagerei, Verkehrsvermittlung . . . . .	2 809	7 614 244	183 935	1 263	647 453	25 509
551	Spedition, Lagerei . . . . .	1 542	6 547 670	167 371	656	492 440	18 746
555	Verkehrsvermittlung . . . . .	1 267	1 066 574	16 564	607	155 012	6 763
<b>6</b>	<b>Kreditinstitute, Versicherungsgewerbe<sup>2)</sup> . . . . .</b>	<b>1 646</b>	<b>2 320 903</b>	<b>57 427</b>	<b>.</b>	<b>.</b>	<b>.</b>
60	Kreditinstitute . . . . .	534	1 941 619	54 361	-	-	-
61	Versicherungsgewerbe . . . . .	46	222 761	- 2 529	-	-	-
65	mit dem Kredit- und Versicherungsgewerbe verbundene Tätigkeiten . . . . .	1 066	156 523	5 595	.	.	.





**Noch: 2. Steuerpflichtige, steuerbarer Umsatz<sup>\*)</sup> und Umsatzsteuer nach**

Systematik-Nr.	Wirtschaftliche Gliederung	Steuerpflichtige	Steuerbarer Umsatz	Umsatzsteuer-Vorauszahlung	Einzelunternehmen		
					Steuerpflichtige	steuerbarer Umsatz	Umsatzsteuer-Vorauszahlung
<b>Noch: 5 - 9 Ubrige Wirtschaftsbereiche</b>							
7	<b>Dienstleistungen von Unternehmen und freien Berufen . . . . .</b>	179 683	81 224 729	3 900 366	146 228	29 991 669	1 930 550
71	Gastgewerbe . . . . .	58 788	12 684 289	673 161	54 070	10 023 387	525 695
711	Beherbergungsgewerbe . . . . .	5 511	2 120 048	135 318	4 679	1 232 254	79 881
713	Gaststättengewerbe . . . . .	52 187	10 079 104	516 042	48 641	8 579 444	436 121
715	Kantinen . . . . .	1 090	485 137	21 802	750	211 689	9 692
72	Heime (ohne Fremden-, Erholungs- und Ferienheime) . . . . .	81	93 336	- 1 429	35	24 725	174
721	Wohnheime (ohne Wohnheime für Behinderte) . . . . .	52	58 815	- 644	24	22 949	106
723	Heime für Säuglinge, Kinder und Jugendliche . . . . .	.	.	.	.	.	.
725	Einrichtungen zur Eingliederung und Pflege Behinderter u.ä. . . . .	9	18 601	- 549	.	.	.
727	Altenpflege- und -krankenheime . . . . .	14	15 449	- 248	5	1 140	28
728	Tagesheime . . . . .	.	.	.	.	.	.
73	Wäscherei, Körperpflege u.a. persönliche Dienstleistungen . . . . .	20 100	3 542 763	276 755	18 307	2 599 982	212 162
731	Wäscherei, Reinigung . . . . .	3 828	923 318	66 591	3 452	537 802	38 666
735	Friseur- und sonstige Körperpflegegewerbe . . . . .	13 598	1 809 621	161 270	12 614	1 572 034	142 854
739	sonstige persönliche Dienstleistungen . . . . .	2 674	809 824	48 894	2 241	490 146	30 642
74	Gebäudereinigung, Abfallbeseitigung u.a. hygienische Einrichtungen . . . . .	4 158	3 411 757	296 898	3 358	923 737	93 898
741	Gebäudereinigung u.ä. (ohne Fassaden-) . . . . .	3 608	2 138 540	226 286	3 042	749 923	81 297
745	Abfall- und Abwasserbeseitigung, sonstige hygienische Einrichtungen . . . . .	550	1 273 217	70 611	316	173 815	12 600
75	Bildung, Wissenschaft, Kultur, Sport, Unterhaltung . . . . .	12 933	6 456 744	154 627	10 687	2 033 075	107 673
751	Wissenschaft, Forschung, Unterricht . . . . .	4 389	1 025 691	34 738	4 062	568 370	42 262
755	Kultur, Kunst, Sport, Unterhaltung . . . . .	8 544	5 431 053	119 890	6 625	1 464 705	65 412
76	Verlagsgewerbe . . . . .	1 333	5 595 493	202 807	513	177 564	7 440
760 1	Buchverlag . . . . .	364	1 223 176	33 665	117	47 295	1 937
760 3	Musikverlag . . . . .	148	82 454	2 667	66	20 676	462
760 5	Zeitschriftenverlag . . . . .	315	2 112 348	59 953	106	45 895	2 385
760 7	Zeitungsverlag . . . . .	125	1 893 033	95 513	25	15 264	895
760 9	sonstige Verlagsgewerbe . . . . .	381	284 482	11 009	199	48 433	1 761
77	Gesundheits- und Veterinärwesen . . . . .	3 872	3 021 468	45 400	3 410	1 289 380	27 206
771	Gesundheitswesen . . . . .	3 068	2 826 825	31 882	2 655	1 112 965	15 029
774	Veterinärwesen . . . . .	804	194 643	13 518	755	176 415	12 177
78	Dienstleistungen für Unternehmen . . . . .	49 737	27 513 356	1 707 458	38 908	8 912 435	783 163
781	Rechts- und Steuerberatung, Wirtschaftsprüfung usw. . . . .	20 079	8 761 751	749 893	15 962	4 049 240	409 531
784	technische Beratung und Planung . . . . .	15 595	6 390 554	451 922	13 046	3 002 691	259 910
787	Werbung . . . . .	6 627	5 924 053	200 715	4 992	1 084 395	60 868
789	Dienstleistungen für Unternehmen, a.n.g. . . . .	7 436	6 436 997	304 928	4 908	776 109	52 854
79	Dienstleistungen, a.n.g. . . . .	28 681	18 905 524	544 689	16 940	4 007 384	173 140
791	Vermietung beweglicher Sachen (ohne Bücher u.ä., Filme) . . . . .	3 426	4 028 715	142 086	2 275	888 980	44 712
794	Grundstücks- und Wohnungswesen . . . . .	23 876	14 582 839	404 548	13 832	2 995 439	122 299
797	Beteiligungsgesellschaften . . . . .	459	76 009	3 312	120	15 094	916
799	sonstige Dienstleistungen, a.n.g. . . . .	920	217 962	- 5 257	713	107 870	5 213
8	<b>Organisationen ohne Erwerbszweck . . . . .</b>	1 753	2 373 874	21 426	-	-	-
9	<b>Gebietskörperschaften, Sozialversicherung . . . . .</b>	235	1 993 033	- 28 070	-	-	-

## der Rechtsform der Unternehmen und wirtschaftlicher Gliederung

Davon									Systematik-Nr.
offene Handelsgesellschaften, Kommanditgesellschaften			Aktienges., Kommanditges. a.A., bergrechtliche Gewerkschaften, GmbH			übrige Rechtsformen <sup>1)</sup>			
Steuerpflichtige	steuerbarer Umsatz	Umsatzsteuer-Vorauszahlung	Steuerpflichtige	steuerbarer Umsatz	Umsatzsteuer-Vorauszahlung	Steuerpflichtige	steuerbarer Umsatz	Umsatzsteuer-Vorauszahlung	
	1 000 DM			1 000 DM			1 000 DM		
20 288	24 184 570	1 030 545	11 520	21 440 807	765 318	1 647	5 607 683	173 952	7
3 193	1 420 618	79 353	985	1 016 297	58 230	540	223 987	9 882	71
571	406 606	25 047	224	371 300	24 779	37	109 887	5 610	711
2 575	960 703	53 097	721	492 829	24 755	250	46 129	2 069	713
47	53 308	1 209	40	152 168	8 697	253	67 971	2 204	715
12	3 292	- 340	17	40 865	- 1 462	17	24 453	199	72
6	1 999	- 37	11	13 595	- 946	11	20 272	233	721
-	-	-	-	-	-	-	-	-	723
-	-	-	.	.	.	.	.	.	725
.	.	.	.	.	.	.	.	.	727
.	.	.	-	-	-	-	-	-	728
1 250	458 784	31 215	529	476 643	33 276	14	7 354	103	73
277	197 816	14 623	96	186 574	13 250	3	1 126	52	731
702	108 583	8 326	276	125 362	10 054	6	3 642	36	735
271	152 385	8 265	157	164 706	9 972	5	2 586	15	739
346	1 399 609	136 084	451	1 084 159	66 499	3	4 251	418	74
.	.	.	316	592 756	52 063	.	.	.	741
.	.	.	135	491 403	14 436	.	.	.	745
1 219	3 050 516	39 285	847	1 031 275	18 432	180	341 878	- 10 763	75
138	51 857	1 060	135	251 417	- 4 290	54	154 047	- 4 293	751
1 081	2 998 659	38 225	712	779 857	22 722	126	187 830	- 6 469	755
287	3 466 323	123 076	492	1 892 720	71 965	41	58 886	326	76
92	586 021	13 613	141	553 092	17 857	14	36 768	258	760 1
38	22 960	947	44	38 817	1 258	-	-	-	760 3
62	1 572 400	39 939	126	475 547	17 737	21	18 505	- 108	760 5
37	1 169 150	62 972	.	.	.	.	.	.	760 7
58	115 791	5 606	.	.	.	.	.	.	760 9
262	250 966	7 165	117	458 382	5 745	83	1 022 739	5 283	77
217	234 805	5 835	.	.	.	.	.	.	771
45	16 161	1 330	.	.	.	.	.	.	774
5 215	6 617 463	428 420	5 306	9 825 176	372 657	308	2 158 281	123 219	78
2 346	2 251 983	214 369	1 665	2 183 263	102 805	106	277 266	23 189	781
1 415	1 048 850	80 144	1 108	1 693 429	49 978	26	645 583	61 890	784
628	2 010 304	53 616	945	2 554 370	86 041	62	274 984	190	787
826	1 306 325	80 291	1 588	3 394 113	133 833	114	960 449	37 949	789
8 504	7 516 999	186 287	2 776	5 615 290	139 977	461	1 765 852	45 285	79
590	1 096 815	26 160	372	1 129 965	39 361	189	912 956	31 853	791
7 723	6 363 060	171 650	2 067	4 375 932	97 278	254	848 408	13 320	794
74	11 627	570	260	48 254	1 858	5	1 034	- 33	797
117	45 498	- 12 094	77	61 139	1 478	13	3 454	146	799
-	-	-	-	-	-	1 753	2 373 874	21 426	8
-	-	-	-	-	-	235	1 993 033	- 28 070	9

3. Steuerpflichtige, steuerbarer Umsatz<sup>\*)</sup> und Umsatzsteuer

Systematik-Nr.	Wirtschaftliche Gliederung	Steuerpflichtige	Steuerbarer Umsatz	Umsatzsteuer-Vorauszahlung	Steuer		
					20 000 - 50 000		
					Steuerpflichtige	steuerbarer Umsatz	Umsatzsteuer-Vorauszahlung
			1 000 DM				
<b>0 - 9</b>	<b>Alle Wirtschaftsabteilungen zusammen . . .</b>	499 162	1 137 574 476	17 610 718	75 129	2 580 054	73 494
<b>0</b>	<b>Land- und Forstwirtschaft, Fischerei . . .</b>	7 033	2 974 610	87 490	1 098	37 599	1 441
01	Landwirtschaft . . . . .	2 487	954 731	8 715	418	13 938	356
018	Landwirtschaft (ohne Weinbau) . . . . .	2 482	953 285	8 623	418	13 938	356
019	Weinbau . . . . .	5	1 446	92	-	-	-
03	gewerbliche Gärtnerei und Tierhaltung . . . . .	4 121	1 899 719	73 609	545	18 915	745
031	gewerbliche Gärtnerei . . . . .	3 337	1 533 321	73 289	372	12 976	643
034-037	gewerbliche Tierhaltung und Jagd . . . . .	784	366 398	320	173	5 939	102
05	Forstwirtschaft . . . . .	394	108 197	4 796	128	4 527	326
07	Fischerei, Fischzucht . . . . .	31	11 963	370	7	219	14
074-077	Binnenfischerei, Fischzucht, fischwirtschaftliche Dienstleistungen . . .	31	11 963	370	7	219	14
<b>1 - 3</b>	<b>Produzierendes Gewerbe . . . . .</b>	130 422	605 648 746	8 412 249	12 749	439 994	22 898
<b>1</b>	<b>Energie- und Wasserversorgung, Bergbau . . . . .</b>	418	94 315 508	2 270 680	11	446	- 207
10	Elektrizitäts-, Gas-, Fernwärme- und Wasserversorgung . . . . .	405	71 245 552	1 323 994	11	446	- 207
11	Bergbau . . . . .	13	23 069 956	946 686	-	-	-
<b>2</b>	<b>Verarbeitendes Gewerbe . . . . .</b>	75 125	454 226 546	3 063 639	6 998	238 518	11 245
20	chemische Industrie usw., Mineralölverarbeitung . . . . .	1 119	86 954 466	- 355 312	74	2 534	- 87
200	chemische Industrie . . . . .	1 088	54 620 469	- 552 621	.	.	.
205	Mineralölverarbeitung . . . . .	31	32 333 998	197 309	.	.	.
21	Herstellung von Kunststoff- und Gummiwaren . . . . .	2 376	12 029 348	214 559	126	4 301	134
210	Herstellung von Kunststoffwaren . . . . .	2 067	9 761 736	163 064	115	3 968	117
213	Herstellung von Gummiwaren . . . . .	177	2 020 179	45 664	6	185	9
216	Runderneuerung und Reparatur von Bereifungen . . . . .	132	247 433	5 831	5	147	8
22	Gewinnung und Verarbeitung von Steinen und Erden, Feinkeramik, Glas . . . . .	3 169	14 684 149	462 781	218	7 587	266
221	Gewinnung von Steinen und Erden . . . . .	565	1 733 856	61 042	36	1 265	83
222	Verarbeitung von Steinen und Erden (ohne Grobkeramik, Schleifmittel) . . . . .	1 844	6 523 147	227 090	106	3 801	73

\*) Steuerpflichtige mit steuerbaren Umsätzen von 20 000 und mehr DM (ohne Umsatzsteuer) - 1) Bei Bank- und Versicherungsumsätzen sind

## nach Umsatzgrößenklassen und wirtschaftlicher Gliederung

pflichtige mit einem steuerbaren Umsatz von ... bis unter ... DM									Systematik-Nr.
50 000 - 100 000			100 000 - 250 000			250 000 - 500 000			
Steuerpflichtige	steuerbarer Umsatz	Umsatzsteuer-Vorauszahlung	Steuerpflichtige	steuerbarer Umsatz	Umsatzsteuer-Vorauszahlung	Steuerpflichtige	steuerbarer Umsatz	Umsatzsteuer-Vorauszahlung	
	1 000 DM			1 000 DM			1 000 DM		
85 084	6 218 974	342 552	127 382	20 717 760	1 121 753	79 489	28 220 016	1 367 446	0 - 9
1 184	87 023	3 379	2 023	335 802	10 772	1 422	499 341	16 229	0
434	32 153	418	706	116 020	631	518	183 600	2 742	01
434	32 153	418	.	.	.	.	.	.	018
-	-	-	.	.	.	.	.	.	019
643	47 151	2 395	1 217	203 908	9 229	870	304 072	12 783	03
512	37 955	2 191	1 017	172 228	8 624	753	262 795	12 467	031
131	9 195	205	200	31 679	605	117	41 277	316	034-037
103	7 426	563	94	15 054	896	28	9 630	676	05
4	293	2	6	821	17	6	2 038	28	07
4	293	2	6	821	17	6	2 038	28	074-077
15 409	1 126 348	76 617	26 979	4 513 913	271 888	24 206	8 735 477	501 945	1 - 3
16	1 204	- 23	44	7 567	- 12 908	25	8 861	- 612	1
.	.	.	44	7 567	- 12 908	25	8 861	- 612	10
.	.	.	-	-	-	-	-	-	11
7 969	581 949	36 392	13 975	2 350 651	125 893	13 502	4 884 652	231 148	2
72	5 302	345	124	20 304	903	117	42 650	1 266	20
72	5 302	345	.	.	.	.	.	.	200
-	-	-	.	.	.	.	.	.	205
165	12 251	593	321	55 063	2 501	270	97 734	4 548	21
148	10 956	489	288	49 360	2 292	226	81 844	3 709	210
11	843	61	16	2 621	82	26	9 661	537	213
6	452	44	17	3 082	127	18	6 229	303	216
284	21 109	1 339	589	98 569	5 919	536	192 925	11 508	22
47	3 509	200	87	14 740	1 040	81	30 200	2 060	221
156	11 615	791	385	64 971	4 044	354	127 892	7 625	222

steuerfreie Umsätze ohne Vorsteuerabzug nicht erfaßt.

Noch: 3. Steuerpflichtige, steuerbarer Umsatz<sup>\*)</sup> und Umsatzsteuer

Systematik-Nr.	Wirtschaftliche Gliederung	Noch: Steuer					
		500 000 - 1 Mill.			1 Mill. - 2 Mill.		
		Steuerpflichtige	steuerbarer Umsatz	Umsatzsteuer-Vorauszahlung	Steuerpflichtige	steuerbarer Umsatz	Umsatzsteuer-Vorauszahlung
<b>0 - 9</b>	<b>Alle Wirtschaftsabteilungen zusammen . . .</b>	55 490	39 021 362	1 730 902	34 421	48 080 621	1 904 410
<b>0</b>	<b>Land- und Forstwirtschaft, Fischerei . . .</b>	774	534 877	18 434	308	423 306	13 527
01	Landwirtschaft . . . . .	262	179 415	2 492	96	131 996	1 540
018	Landwirtschaft (ohne Weinbau) . . . . .	.	.	.	96	131 996	1 540
019	Weinbau . . . . .	.	.	.	-	-	-
03	gewerbliche Gärtnerei und Tierhaltung . . . . .	487	337 830	15 186	199	273 634	11 529
031	gewerbliche Gärtnerei . . . . .	399	276 109	14 893	165	228 967	11 617
034-037	gewerbliche Tierhaltung und Jagd . . . . .	88	61 721	293	34	44 667	- 88
05	Forstwirtschaft . . . . .	20	14 028	710	.	.	.
07	Fischerei, Fischzucht . . . . .	5	3 604	45	.	.	.
074-077	Binnenfischerei, Fischzucht, fischwirtschaftliche Dienstleistungen . . . . .	5	3 604	45	.	.	.
<b>1 - 3</b>	<b>Produzierendes Gewerbe . . . . .</b>	20 299	14 332 818	750 281	12 954	18 103 595	911 287
<b>1</b>	<b>Energie- und Wasserversorgung, Bergbau . . . . .</b>	41	28 753	- 23 241	49	71 277	- 414
10	Elektrizitäts-, Gas-, Fernwärme- und Wasserversorgung . . . . .	41	28 753	- 23 241	.	.	.
11	Bergbau . . . . .	-	-	-	.	.	.
<b>2</b>	<b>Verarbeitendes Gewerbe . . . . .</b>	11 793	8 337 821	368 946	7 829	10 980 529	458 235
20	chemische Industrie usw., Mineralölverarbeitung . . . . .	133	95 871	1 732	118	168 147	5 526
200	chemische Industrie . . . . .	.	.	.	114	161 983	5 440
205	Mineralölverarbeitung . . . . .	.	.	.	4	6 164	87
21	Herstellung von Kunststoff- und Gummiwaren . . . . .	341	242 317	11 599	391	551 565	22 319
210	Herstellung von Kunststoffwaren . . . . .	294	207 680	10 297	338	476 461	19 552
213	Herstellung von Gummiwaren . . . . .	18	13 052	561	27	38 586	1 553
216	Runderneuerung und Reparatur von Bereifungen	29	21 586	741	26	36 518	1 214
22	Gewinnung und Verarbeitung von Steinen und Erden, Feinkeramik, Glas . . . . .	412	293 659	16 663	360	518 256	26 741
221	Gewinnung von Steinen und Erden . . . . .	78	57 594	3 592	84	120 744	6 701
222	Verarbeitung von Steinen und Erden (ohne Grobkeramik, Schleifmittel) . . . . .	244	173 547	9 924	189	268 424	13 987

## nach Umsatzgrößenklassen und wirtschaftlicher Gliederung

pflichtige mit einem steuerbaren Umsatz von ... bis unter ... DM									Systematik-Nr.
2 Mill. - 5 Mill.			5 Mill. - 10 Mill.			10 Mill. und mehr			
Steuerpflichtige	steuerbarer Umsatz	Umsatzsteuer-Vorauszahlung	Steuerpflichtige	steuerbarer Umsatz	Umsatzsteuer-Vorauszahlung	Steuerpflichtige	steuerbarer Umsatz	Umsatzsteuer-Vorauszahlung	
	1 000 DM			1 000 DM			1 000 DM		
22 809	70 356 637	2 092 591	8 915	62 358 929	1 557 713	10 443	860 020 123	7 419 858	<b>0 - 9</b>
170	531 413	17 846	38	244 926	4 829	16	280 325	1 032	<b>0</b>
43	133 676	1 432	6	40 097	- 427	4	123 836	- 469	01
43	133 676	1 432	6	40 097	- 427	4	123 836	- 469	018
-	-	-	-	-	-	-	-	-	019
120	377 870	15 689	28	179 851	4 550	12	156 489	1 502	03
92	296 287	15 744	.	.	.	.	.	.	031
28	81 583	- 55	.	.	.	.	.	.	034-037
.	.	.	4	24 977	707	-	-	-	05
.	.	.	-	-	-	-	-	-	07
.	.	.	-	-	-	-	-	-	074-077
9 217	28 574 695	1 052 045	3 680	25 935 721	898 502	4 929	503 886 187	3 926 787	<b>1 - 3</b>
53	167 037	- 75 970	29	228 678	423	150	93 801 684	2 383 633	<b>1</b>
53	167 037	- 75 970	.	.	.	141	70 741 417	1 436 222	10
-	-	-	.	.	.	9	23 060 268	947 408	11
6 086	19 055 569	696 941	2 772	19 610 870	566 782	4 201	388 185 989	568 060	<b>2</b>
157	523 528	8 104	105	772 249	15 030	219	85 323 884	- 388 135	20
154	510 923	7 825	98	719 006	14 403	207	53 063 554	- 585 643	200
3	12 606	279	7	53 242	628	12	32 260 330	197 509	205
348	1 117 667	35 799	167	1 171 011	28 553	247	8 777 438	108 513	21
303	977 412	32 356	148	1 042 283	25 156	207	6 911 773	69 098	210
26	85 576	1 566	12	80 649	2 202	35	1 789 006	39 094	213
19	54 679	1 878	7	48 079	1 195	5	76 660	322	216
358	1 128 053	51 023	190	1 330 654	48 424	222	11 093 337	300 898	22
88	263 002	15 441	32	210 012	8 674	32	1 032 790	23 252	221
191	605 585	25 796	109	767 434	28 175	110	4 499 880	136 674	222

**Noch: 3. Steuerpflichtige, steuerbarer Umsatz\*) und Umsatzsteuer**

Systematik-Nr.	Wirtschaftliche Gliederung	Steuerpflichtige	Steuerbarer Umsatz	Umsatzsteuer-Vorauszahlung	Steuer		
					20 000 - 50 000		
					Steuerpflichtige	steuerbarer Umsatz	Umsatzsteuer-Vorauszahlung
			1 000 DM				
<b>Noch: 1 - 3 Produzierendes Gewerbe</b>							
223	Grobkeramik . . . . .	153	1 285 447	32 508	8	269	20
224	Feinkeramik . . . . .	163	527 485	8 052	29	958	46
226	Herstellung von Schleifmitteln . . . . .	97	467 786	11 116	8	236	4
227	Herstellung und Verarbeitung von Glas . . . . .	347	4 146 428	122 972	31	1 058	40
23	Metallerzeugung und -bearbeitung . . . . .	9 185	88 573 090	192 549	853	29 623	2 008
230	Hochofen-, Stahl- und Warmwalzwerke (ohne Stahlrohre) . . . . .	51	51 835 062	- 250 608	-	-	-
231	Herstellung von Stahlrohren . . . . .	72	2 712 268	- 77 300	5	150	13
232	Schmiede-, Preß- und Hammerwerke . . . . .	94	1 697 085	- 58 595	12	434	27
233	NE-Metallerzeugung, NE-Metallhalbzeugwerke . . . . .	169	8 469 570	- 23 890	7	200	16
234	Eisen-, Stahl- und Tempergießerei . . . . .	289	3 935 364	108 930	9	292	20
236	NE-Metallgießerei . . . . .	322	1 640 119	35 682	11	348	36
237	Ziehereien, Kaltwalzwerke . . . . .	333	5 206 536	14 354	15	475	32
238	Stahlverformung, Oberflächenveredlung, Härtung . . . . .	2 148	9 567 919	260 410	115	4 081	238
239	Mechanik, a.n.g. . . . .	5 707	3 509 166	183 566	679	23 644	1 627
24	Stahl-, Maschinen- und Fahrzeugbau; Herstellung von ADV-Einrichtungen . . . . .	12 638	95 200 647	14 355	882	30 088	909
240	Herstellung von Stahl- und Leichtmetallkonstruktionen, Weichenbau . . . . .	902	5 389 839	130 770	61	2 172	104
241	Kessel- und Behälterbau . . . . .	364	6 810 408	246 249	28	985	67
242	Maschinenbau . . . . .	4 992	55 114 065	148 266	290	9 736	177
243	Herstellung von Büromaschinen, ADV-Geräten und -Einrichtungen . . . . .	228	2 936 765	- 37 334	36	1 211	26
244	Herstellung von Kraftwagen und deren Teilen	847	18 683 006	- 608 751	46	1 622	- 46
245	Straßenfahrzeugbau (ohne Herstellung von Kraftwagen) . . . . .	196	659 927	2 585	23	729	24
246	Schiffbau . . . . .	88	211 779	- 12 955	.	.	.
247	Schienenfahrzeugbau . . . . .	19	556 825	- 6 329	.	.	.
248	Luft- und Raumfahrzeugbau . . . . .	22	133 466	- 7 387	.	.	.
249	Reparatur von Kraftfahrzeugen, Fahrrädern, Haushaltsnähmaschinen usw. . . . .	4 980	4 704 568	159 240	383	13 084	521
25	Elektrotechnik, Feinmechanik, Herstellung von EBM-Waren usw. . . . .	12 085	44 694 535	965 044	982	33 566	1 382
250	Elektrotechnik . . . . .	3 168	18 990 051	422 666	275	9 413	199
252	Feinmechanik, Optik . . . . .	2 840	4 418 719	101 046	104	3 651	164
254	Herstellung von Uhren . . . . .	146	66 372	3 206	23	819	56
256	Herstellung von EBM-Waren . . . . .	3 828	19 692 900	389 776	275	9 325	517
257	Herstellung von Füllhaltern usw.; Foto- und Filmlabors . . . . .	193	228 294	10 832	34	1 139	24
258	Herstellung von Musikinstrumenten, Spielwaren, Schmuck usw. . . . .	818	885 812	17 919	115	3 990	151
259	Reparatur von Gebrauchsgütern aus der Unterabteilung 25 . . . . .	1 092	412 388	19 599	156	5 228	271
26	Holz-, Papier- und Druckgewerbe . . . . .	11 858	41 190 360	898 086	1 104	38 111	2 178
260	Holzbearbeitung . . . . .	721	2 711 875	95 985	81	2 797	211
261	Holzverarbeitung . . . . .	6 409	12 681 878	449 179	614	21 303	1 296
264	Zellstoff-, Holzschliff-, Papier- und Pappeherzeugung . . . . .	100	12 913 289	- 67 871	9	294	22
265	Papier- und Pappeverarbeitung . . . . .	954	6 206 798	96 519	80	2 789	184
268	Druckerei, Vervielfältigung . . . . .	3 546	6 641 259	322 358	289	9 901	411
269	Reparatur von Gebrauchsgütern aus Holz u.ä.	128	35 260	1 915	31	1 026	53



## nach Umsatzgrößenklassen und wirtschaftlicher Gliederung

pflichtige mit einem steuerbaren Umsatz von ... bis unter ... DM									Systematik-Nr.
50 000 - 100 000			100 000 - 250 000			250 000 - 500 000			
Steuerpflichtige	steuerbarer Umsatz	Umsatzsteuer-Vorauszahlung	Steuerpflichtige	steuerbarer Umsatz	Umsatzsteuer-Vorauszahlung	Steuerpflichtige	steuerbarer Umsatz	Umsatzsteuer-Vorauszahlung	
	1 000 DM			1 000 DM			1 000 DM		
8	597	28	12	1 917	- 37	10	3 326	198	223
18	1 384	74	39	6 305	222	26	9 421	368	224
7	526	23	17	2 633	193	14	4 954	239	226
48	3 477	223	49	8 004	458	51	17 131	1 018	227
1 137	82 299	6 246	1 865	310 887	21 998	1 521	545 919	37 324	23
-	-	-	.	.	.	.	.	.	230
11	772	62	.	.	.	.	.	.	231
4	297	20	12	1 861	109	11	4 066	143	232
8	604	10	9	1 437	- 268	11	3 853	198	233
11	779	59	23	3 894	262	28	10 477	684	234
20	1 586	78	38	6 433	486	40	14 077	822	236
19	1 329	50	31	4 947	234	30	11 624	597	237
163	12 044	841	291	49 961	3 257	286	105 164	7 026	238
901	64 889	5 126	1 457	241 718	17 892	1 111	394 969	27 819	239
1 166	86 103	4 820	2 154	359 943	20 696	2 020	733 670	40 672	24
87	6 314	511	115	19 792	1 347	122	44 326	2 705	240
41	3 012	227	55	9 151	629	47	17 101	1 312	241
359	26 575	1 275	638	107 000	5 752	635	227 947	12 518	242
28	1 988	92	49	7 957	343	40	14 445	491	243
66	5 046	356	136	22 528	1 331	152	55 318	3 299	244
32	2 297	171	42	7 276	394	22	7 670	448	245
.	.	.	18	2 763	98	6	2 004	100	246
.	.	.	.	.	.	3	1 058	103	247
.	.	.	.	.	.	4	1 413	87	248
538	39 812	2 113	1 096	182 675	10 780	989	362 388	19 610	249
1 164	84 962	4 481	2 267	381 612	20 379	2 137	776 417	40 782	25
314	22 687	1 190	505	84 776	4 075	469	169 620	8 920	250
174	12 931	385	532	91 935	4 160	674	246 592	12 443	252
14	998	60	43	7 359	393	32	11 466	592	254
306	22 315	1 181	611	100 937	6 235	549	201 403	11 382	256
29	1 996	115	44	7 129	493	30	10 430	601	257
153	11 298	734	236	39 871	2 489	148	52 376	2 807	258
174	12 737	816	296	49 606	2 535	235	84 530	4 038	259
1 345	99 486	6 211	2 543	424 883	27 161	2 055	733 434	46 581	26
61	4 551	298	123	19 790	1 335	80	29 660	1 734	260
821	61 183	3 960	1 495	249 760	16 332	1 182	420 144	26 972	261
5	323	15	11	1 759	111	8	3 263	153	264
88	6 549	476	156	25 894	1 746	136	48 781	2 972	265
333	24 192	1 305	725	122 656	7 278	636	226 915	14 416	268
37	2 689	155	33	5 024	359	13	4 671	334	269

Noch: 3. Steuerpflichtige, steuerbarer Umsatz<sup>\*)</sup> und Umsatzsteuer

Systematik-Nr.	Wirtschaftliche Gliederung	Noch: Steuer					
		500 000 - 1 Mill.			1 Mill. - 2 Mill.		
		Steuerpflichtige	steuerbarer Umsatz	Umsatzsteuer-Vorauszahlung	Steuerpflichtige	steuerbarer Umsatz	Umsatzsteuer-Vorauszahlung
<b>Noch: 1 - 3 Produzierendes Gewerbe</b>							
223	Grobkeramik . . . . .	14	10 520	539	22	32 402	1 677
224	Feinkeramik . . . . .	10	7 029	350	17	24 786	1 195
226	Herstellung von Schleifmitteln . . . . .	17	11 829	616	10	14 699	458
227	Herstellung und Verarbeitung von Glas . . . . .	49	33 141	1 642	38	57 200	2 724
23	Metallerzeugung und -bearbeitung . . . . .	1 336	949 554	59 095	876	1 240 439	71 063
230	Hochofen-, Stahl- und Warmwalzwerke (ohne Stahlrohre) . . . . .	3	1 898	145	4	5 799	321
231	Herstellung von Stahlrohren . . . . .	7	5 108	364	12	16 025	909
232	Schmiede-, Preß- und Hammerwerke . . . . .	12	8 506	651	9	11 775	- 329
233	NE-Metallerzeugung, NE-Metallhalbzeugwerke . . . . .	25	18 730	855	23	31 815	1 702
234	Eisen-, Stahl- und Tempergießerei . . . . .	31	23 165	1 627	45	66 319	3 962
236	NE-Metallgießerei . . . . .	65	46 623	2 568	52	76 232	4 224
237	Ziehereien, Kaltwalzwerke . . . . .	29	21 119	1 085	30	42 277	1 578
238	Stahlverformung, Oberflächenveredlung, Härtung . . . . .	327	231 623	14 716	286	412 236	24 990
239	Mechanik, a.n.g. . . . .	837	592 780	37 084	415	577 961	33 707
24	Stahl-, Maschinen- und Fahrzeugbau; Herstellung von ADV-Einrichtungen . . . . .	1 890	1 365 388	68 971	1 598	2 266 758	88 362
240	Herstellung von Stahl- und Leichtmetallkonstruktionen, Weichenbau . . . . .	109	79 539	4 769	134	192 174	10 511
241	Kessel- und Behälterbau . . . . .	41	31 064	2 422	37	55 455	3 361
242	Maschinenbau . . . . .	700	512 303	26 910	667	958 873	32 770
243	Herstellung von Büromaschinen, ADV-Geräten und -Einrichtungen . . . . .	28	19 867	691	19	25 288	989
244	Herstellung von Kraftwagen und deren Teilen	139	99 648	5 819	98	138 973	7 713
245	Straßenfahrzeugbau (ohne Herstellung von Kraftwagen) . . . . .	21	15 362	669	17	25 211	1 525
246	Schiffbau . . . . .	11	7 912	347	.	.	.
247	Schienenfahrzeugbau . . . . .	-	-	-	.	.	.
248	Luft- und Raumfahrzeugbau . . . . .	8	5 771	- 86	-	-	-
249	Reparatur von Kraftfahrzeugen, Fahrrädern, Haushaltsnähmaschinen usw. . . . .	833	593 922	27 431	615	857 367	30 870
25	Elektrotechnik, Feinmechanik, Herstellung von EBM-Waren usw. . . . .	1 932	1 364 958	65 668	1 414	1 983 691	87 454
250	Elektrotechnik . . . . .	443	313 961	16 107	391	558 193	27 208
252	Feinmechanik, Optik . . . . .	658	466 645	20 377	423	581 881	22 245
254	Herstellung von Uhren . . . . .	21	14 310	662	9	12 019	521
256	Herstellung von EBM-Waren . . . . .	546	386 002	19 453	485	687 242	30 919
257	Herstellung von Füllhaltern usw.; Foto- und Filmlabors . . . . .	33	24 794	1 440	5	7 698	449
258	Herstellung von Musikinstrumenten, Spielwaren, Schmuck usw. . . . .	76	52 578	2 805	42	57 305	2 293
259	Reparatur von Gebrauchsgütern aus der Unterabteilung 25 . . . . .	155	106 668	4 824	59	79 352	3 819
26	Holz-, Papier- und Druckgewerbe . . . . .	1 768	1 251 053	76 586	1 180	1 656 751	91 172
260	Holzbearbeitung . . . . .	110	78 382	5 088	80	112 220	6 623
261	Holzverarbeitung . . . . .	923	651 005	39 412	575	804 802	41 792
264	Zellstoff-, Holzschliff-, Papier- und Pappeherzeugung . . . . .	8	5 301	225	7	10 080	389
265	Papier- und Pappeverarbeitung . . . . .	112	79 799	3 908	106	152 888	7 509
268	Druckerei, Vervielfältigung . . . . .	609	431 960	27 747	409	573 177	34 715
269	Reparatur von Gebrauchsgütern aus Holz u.ä. . . . .	6	4 605	207	3	3 583	144

## nach Umsatzgrößenklassen und wirtschaftlicher Gliederung

pflichtige mit einem steuerbaren Umsatz von ... bis unter ... DM									Systematik-Nr.
2 Mill. - 5 Mill.			5 Mill. - 10 Mill.			10 Mill. und mehr			
Steuerpflichtige	steuerbarer Umsatz	Umsatzsteuer-Vorauszahlung	Steuerpflichtige	steuerbarer Umsatz	Umsatzsteuer-Vorauszahlung	Steuerpflichtige	steuerbarer Umsatz	Umsatzsteuer-Vorauszahlung	
	1 000 DM			1 000 DM			1 000 DM		
26	92 560	3 645	12	95 318	4 035	41	1 048 537	22 404	223
10	33 063	1 275	7	45 744	1 799	7	398 795	2 721	224
9	27 428	997	7	49 749	2 088	8	355 730	6 499	226
34	106 415	3 868	23	162 397	3 653	24	3 757 604	109 346	227
715	2 278 386	97 853	350	2 460 156	90 305	532	80 675 827	- 193 344	23
4	13 432	152	.	.	.	29	51 753 519	- 253 899	230
13	46 798	1 800	.	.	.	17	2 636 265	- 80 434	231
6	20 273	1 052	10	72 550	1 385	18	1 577 322	- 61 653	232
26	87 443	1 488	13	98 031	1 429	47	8 227 457	- 29 321	233
36	122 270	6 422	36	258 132	12 576	70	3 450 036	83 318	234
48	158 628	8 392	25	169 748	6 335	23	1 166 444	12 742	236
54	185 594	5 186	35	259 144	7 845	90	4 680 029	- 2 254	237
301	967 422	38 147	167	1 170 609	41 910	212	6 614 778	129 286	238
227	676 526	35 215	54	366 705	16 225	26	569 977	8 871	239
1 427	4 476 136	162 637	642	4 534 218	130 998	859	81 348 344	- 503 711	24
137	437 764	20 970	62	443 054	23 034	75	4 164 704	66 819	240
52	164 883	10 754	26	180 853	8 468	37	6 347 905	219 010	241
743	2 385 479	84 224	366	2 622 349	67 295	594	48 263 803	- 82 656	242
15	43 526	1 347	4	28 222	- 214	9	2 794 259	- 41 099	243
96	294 667	11 434	45	322 151	9 449	69	17 743 055	- 648 106	244
16	48 691	798	7	49 253	1 035	16	503 440	- 2 477	245
.	.	.	.	.	.	5	144 229	- 16 534	246
.	.	.	5	32 745	1 074	4	515 951	- 8 003	247
-	-	-	.	.	.	4	118 238	- 5 913	248
356	1 068 660	30 952	124	833 898	21 711	46	752 761	15 252	249
1 048	3 237 956	112 284	470	3 312 492	89 620	671	33 518 882	542 994	25
344	1 087 591	38 739	174	1 222 443	36 083	253	15 521 369	290 146	250
185	523 448	16 816	38	262 552	8 376	52	2 229 083	16 082	252
.	.	.	-	-	-	.	.	.	254
470	1 475 682	50 415	239	1 691 560	41 048	347	15 118 433	228 626	256
.	.	.	.	.	.	4	107 188	5 108	257
24	72 511	2 900	12	85 355	2 023	12	510 529	1 715	258
13	36 954	1 338	.	.	.	.	.	.	259
963	2 995 221	146 788	382	2 708 603	111 994	518	31 282 816	389 414	26
110	338 216	17 953	31	205 715	9 191	45	1 920 543	53 551	260
391	1 238 784	57 608	181	1 278 395	51 778	227	7 956 501	210 028	261
8	28 053	1 003	10	82 014	- 326	34	12 782 202	- 69 462	264
114	354 956	11 232	61	433 213	16 675	101	5 101 930	51 819	265
335	1 021 550	58 329	99	709 266	34 677	111	3 521 642	143 480	268
5	13 662	662	-	-	-	-	-	-	269

**Noch: 3. Steuerpflichtige, steuerbarer Umsatz<sup>\*)</sup> und Umsatzsteuer**

Systematik-Nr.	Wirtschaftliche Gliederung	Steuerpflichtige	Steuerbarer Umsatz	Umsatzsteuer-Vorauszahlung	Steuer		
					20 000 - 50 000		
					Steuerpflichtige	steuerbarer Umsatz	Umsatzsteuer-Vorauszahlung
			1 000 DM		1 000 DM		
<b>Noch: 1 - 3 Produzierendes Gewerbe</b>							
27	Leder-, Textil- und Bekleidungsgewerbe . . . . .	8 864	24 025 013	249 701	1 946	64 602	2 427
270	Ledererzeugung . . . . .	86	630 643	- 4 761	6	197	14
271	Lederverarbeitung (ohne Herstellung von Schuhen) . . . . .	356	537 709	12 921	58	1 991	119
272	Herstellung von Schuhen . . . . .	552	871 850	10 651	52	1 794	89
275	Textilgewerbe . . . . .	1 708	12 134 211	42 556	249	8 263	299
276	Bekleidungsgewerbe . . . . .	4 713	9 630 346	175 266	1 040	33 486	938
279	Reparatur von Schuhen, Gebrauchsgütern aus Leder u.ä., Schirmen . . . . .	1 449	220 255	13 068	541	18 871	968
28/29	Ernährungsgewerbe, Tabakverarbeitung . . . . .	13 831	46 874 936	421 877	813	28 107	2 028
281	Mahl- und Schälmühlen . . . . .	201	1 154 952	- 3 681	13	455	8
282	Herstellung von Stärke, Stärkeerzeugnissen . . . . .	15	204 315	3 056	-	-	-
283	Herstellung von Teigwaren . . . . .	17	20 595	- 96	3	137	3
284	Herstellung von Backwaren . . . . .	6 602	5 703 785	77 913	180	6 182	244
285	Zuckerindustrie . . . . .	15	1 535 320	- 16 016	-	-	-
286	Obst- und Gemüseverarbeitung . . . . .	108	1 535 103	- 11 091	3	103	1
287	Herstellung von Süßwaren (ohne Dauerbackwaren) . . . . .	118	3 725 609	- 85 005	6	203	- 5
288	Milchverwertung . . . . .	94	3 786 353	- 86 462	.	.	.
289	Herstellung von Speiseöl, Margarine u.ä. Nahrungsfetten . . . . .	16	1 425 468	- 8 867	-	-	-
291	Schlachthäuser (ohne kommunale), Fleischverarbeitung . . . . .	5 692	10 716 890	- 14 218	541	18 883	1 731
292	Fischverarbeitung . . . . .	45	195 308	- 265	.	.	.
293	Brauerei, Mälzerei . . . . .	108	3 555 243	218 130	3	99	8
294	Alkoholbrennerei, Herstellung von Spirituosen, Wein . . . . .	351	1 732 692	97 696	27	805	18
295	Mineralbrunnen, Herstellung von Mineralwasser, Limonaden . . . . .	97	2 234 329	79 633	6	161	2
296	sonstiges Ernährungsgewerbe (ohne Herstellung von Futtermitteln) . . . . .	242	4 227 949	4 673	25	881	18
297	Herstellung von Futtermitteln . . . . .	83	2 323 210	- 32 846	3	107	3
299	Tabakverarbeitung . . . . .	27	2 797 816	199 323	-	-	-
<b>3</b>	<b>Baugewerbe . . . . .</b>	<b>54 879</b>	<b>57 106 692</b>	<b>3 077 929</b>	<b>5 740</b>	<b>201 030</b>	<b>11 860</b>
30	Bauhauptgewerbe . . . . .	23 085	39 702 067	2 009 479	2 575	88 495	4 669
300	Hoch- und Tiefbau . . . . .	12 925	32 600 653	1 555 064	1 041	35 275	253
302	Spezialbau . . . . .	2 599	2 355 329	126 557	575	19 619	1 628
305	Stukkateurgewerbe, Gipserei, Verputzerei . . . . .	3 301	1 096 196	87 638	763	26 795	2 346
308	Zimmerei, Dachdeckerei . . . . .	4 260	3 649 889	240 219	196	6 806	442
31	Ausbaugewerbe . . . . .	31 794	17 404 626	1 068 450	3 165	112 535	7 191
310	Bauinstallation . . . . .	13 616	9 879 113	563 138	846	29 715	1 261
316	Ausbaugewerbe (ohne Bauinstallation) . . . . .	18 178	7 525 513	505 312	2 319	82 820	5 929
<b>4</b>	<b>Handel . . . . .</b>	<b>157 181</b>	<b>414 622 741</b>	<b>4 531 451</b>	<b>18 813</b>	<b>645 326</b>	<b>18 255</b>
<b>40/41</b>	<b>Großhandel . . . . .</b>	<b>32 637</b>	<b>265 345 155</b>	<b>1 399 930</b>	<b>2 301</b>	<b>79 244</b>	<b>1 697</b>
401	Großhandel mit Getreide, Futter- und Düngemitteln, Tieren . . . . .	2 977	16 635 587	- 155 962	130	4 509	64
401 1	Großhandel mit Getreide, Futter- und Düngemitteln . . . . .	1 043	10 189 449	- 43 844	43	1 443	76

## nach Umsatzgrößenklassen und wirtschaftlicher Gliederung

pflichtige mit einem steuerbaren Umsatz von ... bis unter ... DM									Systematik-Nr.
50 000 - 100 000			100 000 - 250 000			250 000 - 500 000			
Steuerpflichtige	steuerbarer Umsatz	Umsatzsteuer-Vorauszahlung	Steuerpflichtige	steuerbarer Umsatz	Umsatzsteuer-Vorauszahlung	Steuerpflichtige	steuerbarer Umsatz	Umsatzsteuer-Vorauszahlung	
	1 000 DM			1 000 DM			1 000 DM		
1 570	113 257	7 477	1 786	289 558	17 489	1 143	403 434	24 560	27
11	912	38	10	1 583	99	11	3 597	195	270
52	4 010	272	79	13 115	844	46	16 693	1 082	271
82	6 121	397	179	30 113	1 412	108	37 588	1 797	272
201	14 173	945	236	38 692	2 065	177	64 486	3 698	275
769	56 092	3 301	989	161 783	10 325	696	245 480	15 812	276
455	31 949	2 524	293	44 273	2 743	105	35 590	1 975	279
1 066	77 180	4 880	2 326	409 829	8 846	3 703	1 358 469	23 906	28/29
21	1 526	42	25	3 716	66	29	10 261	54	281
-	-	-	.	.	.	.	.	.	282
.	.	.	3	353	3	4	1 370	65	283
298	23 104	556	1 346	240 511	4 918	2 162	788 506	16 939	284
-	-	-	.	.	.	.	.	.	285
10	688	22	11	1 842	13	15	5 107	41	286
15	1 029	- 45	22	3 432	102	15	5 508	97	287
.	.	.	9	1 664	126	4	1 335	82	288
-	-	-	-	-	-	.	.	.	289
643	44 921	4 127	758	133 311	2 703	1 342	498 223	5 012	291
.	.	.	5	808	- 9	9	3 102	16	292
3	190	- 0	4	570	42	5	1 756	50	293
31	2 455	101	74	12 304	596	59	21 967	1 007	294
5	334	14	4	772	25	5	2 024	94	295
26	2 025	21	48	7 539	246	37	13 495	278	296
3	229	4	13	2 380	32	8	2 677	11	297
3	156	10	.	.	.	5	1 959	141	299
7 424	543 194	40 248	12 960	2 155 694	158 904	10 679	3 841 964	271 409	3
2 780	201 125	14 520	4 111	680 588	50 286	3 757	1 375 202	99 321	30
1 254	90 946	4 891	2 125	357 160	25 150	2 013	735 071	51 157	300
500	36 171	3 077	606	93 588	6 841	328	117 036	8 508	302
775	55 520	5 189	772	125 260	10 864	449	159 495	13 855	305
251	18 489	1 363	608	104 579	7 432	967	363 600	25 802	308
4 644	342 069	25 728	8 849	1 475 106	108 618	6 922	2 466 762	172 087	31
1 285	96 130	5 693	3 317	564 609	35 482	3 425	1 235 191	77 802	310
3 359	245 939	20 035	5 532	910 497	73 136	3 497	1 231 571	94 285	316
21 626	1 585 441	59 120	36 722	6 078 674	203 177	27 160	9 682 984	262 717	4
2 614	191 296	5 629	4 425	740 434	18 977	4 150	1 514 704	24 957	40/41
145	10 676	238	317	53 766	399	352	129 038	106	401
42	3 168	85	95	15 877	144	85	29 583	172	401 1

**Noch: 3. Steuerpflichtige, steuerbarer Umsatz\*) und Umsatzsteuer**

Systematik-Nr.	Wirtschaftliche Gliederung	Noch: Steuer					
		500 000 - 1 Mill.			1 Mill. - 2 Mill.		
		Steuerpflichtige	steuerbarer Umsatz	Umsatzsteuer-Vorauszahlung	Steuerpflichtige	steuerbarer Umsatz	Umsatzsteuer-Vorauszahlung
<b>Noch: 1 - 3 Produzierendes Gewerbe</b>							
27	Leder-, Textil- und Bekleidungs-gewerbe . . . . .	763	534 104	32 107	507	723 560	36 892
270	Ledererzeugung . . . . .	15	11 079	545	10	14 385	492
271	Lederverarbeitung (ohne Herstellung von Schuhen) . . . . .	31	22 206	1 144	38	52 814	2 219
272	Herstellung von Schuhen . . . . .	67	45 628	2 145	22	29 282	1 283
275	Textilgewerbe . . . . .	159	113 866	5 733	160	233 744	9 069
276	Bekleidungs-gewerbe . . . . .	453	316 490	21 466	267	378 432	23 153
279	Reparatur von Schuhen, Gebrauchsgütern aus Leder u.ä., Schirmen . . . . .	38	24 836	1 073	10	14 903	676
28/29	Ernährungsgewerbe, Tabakverarbeitung . . . . .	3 218	2 240 916	36 524	1 385	1 871 362	28 704
281	Mahl- und Schäl-mühlen . . . . .	29	21 588	19	30	41 957	9
282	Herstellung von Stärke, Stärkerzeugnissen . . . . .	.	.	.	.	.	.
283	Herstellung von Teigwaren . . . . .	-	-	-	4	5 198	41
284	Herstellung von Backwaren . . . . .	1 702	1 175 682	24 291	613	823 559	16 499
285	Zuckerindustrie . . . . .	.	.	.	.	.	.
286	Obst- und Gemüseverarbeitung . . . . .	10	6 314	138	13	19 794	143
287	Herstellung von Süßwaren (ohne Dauerbackwaren) . . . . .	10	6 626	73	9	10 905	320
288	Milchverwertung . . . . .	3	1 680	18	3	4 417	- 299
289	Herstellung von Speiseöl, Margarine u.ä. Nahrungsfetten . . . . .	.	.	.	.	.	.
291	Schlachthäuser (ohne kommunale), Fleischverarbeitung . . . . .	1 365	960 610	9 425	615	827 535	7 412
292	Fischverarbeitung . . . . .	6	4 149	153	6	8 197	101
293	Brauerei, Mälzerei . . . . .	6	4 138	17	9	11 594	706
294	Alkoholbrennerei, Herstellung von Spirituosen, Wein . . . . .	57	39 893	1 880	37	52 293	2 882
295	Mineralbrunnen, Herstellung von Mineralwasser, Limonaden . . . . .	8	5 969	170	9	14 265	66
296	sonstiges Ernährungsgewerbe (ohne Herstellung von Futtermitteln) . . . . .	13	8 488	164	23	32 410	129
297	Herstellung von Futtermitteln . . . . .	4	2 488	130	8	12 030	308
299	Tabakverarbeitung . . . . .	.	.	.	.	.	.
<b>3</b>	<b>Baugewerbe . . . . .</b>	<b>8 465</b>	<b>5 966 245</b>	<b>404 576</b>	<b>5 076</b>	<b>7 051 789</b>	<b>453 466</b>
30	Bauhauptgewerbe . . . . .	3 808	2 723 681	189 695	2 888	4 059 751	264 960
300	Hoch- und Tiefbau . . . . .	2 092	1 502 420	100 046	1 841	2 614 900	163 533
302	Spezialbau . . . . .	234	164 765	10 857	160	223 928	14 403
305	Stukkateurgewerbe, Gipserei, Verputzerei . . . . .	308	212 847	18 124	143	197 565	16 479
308	Zimmerei, Dachdeckerei . . . . .	1 174	843 649	60 666	744	1 023 359	70 545
31	Ausbaugewerbe . . . . .	4 657	3 242 564	214 882	2 188	2 992 038	188 506
310	Bauinstallation . . . . .	2 642	1 847 677	114 833	1 274	1 751 620	106 315
316	Ausbaugewerbe (ohne Bauinstallation) . . . . .	2 015	1 394 887	100 048	914	1 240 418	82 191
<b>4</b>	<b>Handel . . . . .</b>	<b>20 608</b>	<b>14 578 621</b>	<b>377 358</b>	<b>14 381</b>	<b>20 150 012</b>	<b>472 007</b>
<b>40/41</b>	<b>Großhandel . . . . .</b>	<b>4 458</b>	<b>3 209 370</b>	<b>63 990</b>	<b>4 324</b>	<b>6 190 485</b>	<b>103 978</b>
401	Großhandel mit Getreide, Futter- und Düngemitteln, Tieren . . . . .	398	289 289	- 784	435	628 312	- 4 208
401 1	Großhandel mit Getreide, Futter- und Düngemitteln . . . . .	91	66 588	- 308	123	176 173	- 39

## nach Umsatzgrößenklassen und wirtschaftlicher Gliederung

pflichtige mit einem steuerbaren Umsatz von ... bis unter ... DM									Systematik-Nr.
2 Mill. - 5 Mill.			5 Mill. - 10 Mill.			10 Mill. und mehr			
Steuerpflichtige	steuerbarer Umsatz	Umsatzsteuer-Vorauszahlung	Steuerpflichtige	steuerbarer Umsatz	Umsatzsteuer-Vorauszahlung	Steuerpflichtige	steuerbarer Umsatz	Umsatzsteuer-Vorauszahlung	
	1 000 DM			1 000 DM			1 000 DM		
466	1 465 998	50 056	225	1 608 165	37 022	458	18 822 334	41 672	27
.	.	.	4	26 515	100	.	.	.	270
22	67 317	1 664	19	129 812	327	11	229 751	5 251	271
22	67 278	2 582	9	65 386	1 847	11	588 659	- 901	272
186	585 443	18 733	91	646 757	13 291	249	10 428 788	- 11 278	275
223	707 864	25 525	102	739 695	21 457	174	6 991 023	53 288	276
..	.	.	-	-	-	.	.	.	279
604	1 832 624	32 396	241	1 713 321	14 837	475	37 343 126	269 758	28/29
21	66 672	495	13	86 420	- 311	20	922 358	- 4 063	281
.	.	.	.	.	.	4	165 401	2 315	282
-	-	-	.	.	.	-	-	-	283
215	630 207	10 303	47	329 217	4 017	39	1 686 817	145	284
-	-	-	-	-	-	8	1 531 671	- 16 071	285
8	29 558	575	12	85 398	- 495	26	1 386 298	- 11 530	286
7	18 078	53	11	76 543	- 1 584	23	3 603 286	- 84 016	287
9	33 282	- 727	19	136 710	- 3 159	43	3 607 047	- 82 509	288
.	.	.	-	-	-	12	1 420 982	- 8 852	289
227	668 181	5 702	74	534 178	249	127	7 031 047	- 50 577	291
4	12 942	201	5	38 404	79	4	127 374	- 818	292
19	64 459	4 179	17	119 592	7 395	42	3 352 843	205 733	293
29	96 817	6 357	14	98 371	7 520	23	1 407 788	77 333	294
18	63 979	2 574	6	42 854	1 751	36	2 103 970	74 936	295
26	75 922	542	6	38 981	- 359	38	4 048 209	3 634	296
13	46 064	795	11	83 844	- 619	20	2 173 390	- 33 511	297
5	17 830	1 309	-	-	-	10	2 774 640	197 607	299
3 078	9 352 089	431 074	879	6 096 173	331 298	578	21 898 512	975 095	3
2 034	6 256 300	253 870	654	4 536 567	248 710	478	19 780 357	883 448	30
1 561	4 865 478	166 565	563	3 907 328	214 053	435	18 492 076	829 417	300
129	378 319	22 853	37	261 254	12 868	30	1 060 647	45 523	302
79	221 114	15 324	.	.	.	.	.	.	305
265	791 390	49 128	.	.	.	.	.	.	308
1 044	3 095 789	177 204	225	1 559 607	82 588	100	2 118 157	91 647	31
614	1 797 462	103 330	145	1 002 675	51 915	68	1 554 036	66 507	310
430	1 298 327	73 874	80	556 932	30 673	32	564 120	25 140	316
9 596	29 652 175	475 807	3 947	27 497 079	337 713	4 328	304 752 430	2 325 296	4
4 709	14 994 952	178 198	2 444	17 159 989	151 477	3 212	221 264 681	851 027	40/41
557	1 773 852	- 19 116	309	2 168 031	- 29 017	334	11 578 114	- 103 643	401
203	646 084	- 1 517	152	1 069 072	- 6 829	209	8 181 462	- 35 629	401 1

**Noch: 3. Steuerpflichtige, steuerbarer Umsatz\*) und Umsatzsteuer**

Systematik-Nr.	Wirtschaftliche Gliederung	Steuerpflichtige	Steuerbarer Umsatz	Umsatzsteuer-Vorauszahlung	Steuer		
					20 000 - 50 000		
					Steuerpflichtige	steuerbarer Umsatz	Umsatzsteuer-Vorauszahlung
			1 000 DM	1 000 DM			
<b>Noch: 4 Handel</b>							
401 3	Großhandel mit Blumen, Pflanzen, Blumenbindereibedarf . . . . .	850	1 736 684	- 1 778	43	1 496	1
401 5	Großhandel mit lebenden Tieren, zoologischem Bedarf . . . . .	1 084	4 709 454	- 110 340	44	1 570	- 11
402	Großhandel mit textilen Rohstoffen und Halbwaren, Häuten usw. . . . .	257	1 611 371	- 33 553	21	697	- 27
402 1	Großhandel mit textilen Rohstoffen und Halbwaren . . . . .	175	1 087 422	- 10 271	16	547	- 33
402 5	Großhandel mit Häuten, Fellen . . . . .	46	420 437	- 22 929	.	.	.
402 7	Großhandel mit Leder . . . . .	.	.	.	.	.	.
402 8	Großhandel mit Rohtabak . . . . .	.	.	.	-	-	-
404	Großhandel mit technischen Chemikalien, Rohdrogen, Kautschuk . . . . .	348	3 495 957	39 809	24	803	- 5
404 1	Großhandel mit technischen Chemikalien, Rohdrogen . . . . .	296	3 328 062	39 042	19	651	- 7
404 6	Großhandel mit rohen technischen Fetten und Ölen, Kautschuk . . . . .	52	167 895	767	5	152	2
405	Großhandel mit festen Brennstoffen, Mineralölzeugnissen . . . . .	665	52 702 562	690 959	38	1 271	24
405 1	Großhandel mit festen Brennstoffen, Mineralölzeugnissen, o.a.S. . . . .	84	4 703 145	- 50 608	.	.	.
405 4	Großhandel mit festen Brennstoffen . . . . .	122	6 848 081	45 200	.	.	.
405 7	Großhandel mit Mineralölzeugnissen . . . . .	459	41 151 336	696 366	25	834	33
406	Großhandel mit Erzen, Stahl, NE-Metallen usw. . . . .	1 203	36 094 549	- 233 075	41	1 435	41
406 1	Großhandel mit Erzen . . . . .	29	417 428	- 5 326	-	-	-
406 4	Großhandel mit Eisen und Stahl und -halbzeug . . . . .	916	30 280 277	- 171 202	27	931	32
406 7	Großhandel mit NE-Metallen und -halbzeug . . . . .	258	5 396 844	- 56 546	14	504	10
407	Großhandel mit Holz, Baustoffen, Installationsbedarf . . . . .	4 008	14 629 664	270 928	272	9 380	335
407 1	Großhandel mit Holz und -halbwaren, Bauelementen aus Holz . . . . .	970	2 874 988	48 611	73	2 562	77
407 4	Großhandel mit Baustoffen, Bauelementen aus mineralischen Stoffen . . . . .	2 412	8 606 855	158 194	169	5 802	220
407 6	Großhandel mit Flachglas . . . . .	99	439 271	5 961	5	174	4
407 8	Großhandel mit Installationsbedarf für Gas, Wasser und Heizung . . . . .	527	2 708 549	58 162	25	842	34
408	Großhandel mit Altmaterial, Reststoffen . . . . .	1 690	3 160 669	66 799	323	11 438	859
408 3	Großhandel mit Schrott . . . . .	1 214	2 597 443	53 086	234	8 298	668
408 7	Großhandel mit sonstigen Altmaterialien und Reststoffen . . . . .	476	563 226	13 712	89	3 140	192
411	Großhandel mit Nahrungsmitteln, Getränken, Tabakwaren . . . . .	5 873	62 140 349	249 155	278	9 578	182
411 1	Großhandel mit Nahrungsmitteln, Getränken, Tabakwaren, o.a.S. . . . .	637	31 796 982	187 387	35	1 234	5
411 2	Großhandel mit Speise- und Industriekartoffeln, Gemüse, Obst . . . . .	809	4 339 268	3 631	35	1 242	50
411 3	Großhandel mit Zucker, Süßwaren . . . . .	190	2 481 177	- 12 798	9	309	8
411 4	Großhandel mit Milcherzeugnissen, Fettwaren, Eiern . . . . .	494	4 844 965	- 5 005	15	462	10
411 5	Großhandel mit Wild, Geflügel, Fleisch, Fleischwaren . . . . .	888	7 810 239	- 25 617	30	1 012	- 27
411 6	Großhandel mit Kaffee, Tee, Rohkakao, Gewürzen . . . . .	62	468 763	529	5	192	- 13



## nach Umsatzgrößenklassen und wirtschaftlicher Gliederung

pflichtige mit einem steuerbaren Umsatz von ... bis unter ... DM									Systematik-Nr.
50 000 - 100 000			100 000 - 250 000			250 000 - 500 000			
Steuerpflichtige	steuerbarer Umsatz	Umsatzsteuer-Vorauszahlung	Steuerpflichtige	steuerbarer Umsatz	Umsatzsteuer-Vorauszahlung	Steuerpflichtige	steuerbarer Umsatz	Umsatzsteuer-Vorauszahlung	
	1 000 DM			1 000 DM			1 000 DM		
48	3 457	58	114	19 409	147	164	60 684	118	401 3
55	4 050	94	108	18 480	107	103	38 771	- 184	401 5
20	1 552	82	33	5 472	169	26	9 863	378	402
16	1 215	65	21	3 526	106	14	5 409	245	402 1
.	.	.	.	.	.	.	.	.	402 5
.	.	.	.	.	.	.	.	.	402 7
.	.	.	-	-	-	-	-	-	402 8
35	2 517	34	45	7 738	144	32	11 860	135	404
29	2 033	27	34	6 062	61	27	9 928	132	404 1
6	484	7	11	1 676	83	5	1 933	3	404 6
44	3 238	167	71	11 743	487	49	17 650	329	405
.	.	.	8	1 431	60	6	1 743	48	405 1
.	.	.	12	2 063	84	18	6 469	231	405 4
34	2 448	138	51	8 250	343	25	9 438	51	405 7
53	3 857	93	87	14 709	421	71	24 625	740	406
.	.	.	-	-	-	.	.	.	406 1
38	2 710	36	57	9 295	225	59	20 332	536	406 4
.	.	.	30	5 414	197	.	.	.	406 7
325	24 313	1 146	564	93 276	2 618	488	181 443	6 115	407
72	5 335	247	113	18 701	330	119	43 932	1 244	407 1
207	15 315	720	375	61 805	1 925	306	113 388	3 867	407 4
6	512	39	11	1 973	29	7	2 872	177	407 6
40	3 151	140	65	10 797	335	56	21 251	827	407 8
296	21 115	1 872	317	51 314	4 515	174	62 107	4 018	408
210	14 947	1 372	211	33 525	3 107	113	41 149	2 761	408 3
86	6 169	500	106	17 789	1 407	61	20 959	1 257	408 7
342	24 996	- 158	673	114 958	1 242	790	287 689	4 147	411
46	3 432	86	84	14 786	- 214	88	31 087	393	411 1
31	2 171	40	76	12 818	109	111	40 833	220	411 2
.	.	.	39	6 284	98	24	9 005	112	411 3
21	1 603	46	50	8 519	- 17	67	25 647	224	411 4
31	2 310	107	74	12 836	- 111	88	31 950	235	411 5
.	.	.	12	1 740	45	12	4 273	13	411 6

Noch: 3. Steuerpflichtige, steuerbarer Umsatz<sup>\*)</sup> und Umsatzsteuer

Systematik-Nr.	Wirtschaftliche Gliederung	Noch: Steuer					
		500 000 - 1 Mill.			1 Mill. - 2 Mill.		
		Steuerpflichtige	steuerbarer Umsatz	Umsatzsteuer-Vorauszahlung	Steuerpflichtige	steuerbarer Umsatz	Umsatzsteuer-Vorauszahlung
			1 000 DM			1 000 DM	
<b>Noch: 4 Handel</b>							
401 3	Großhandel mit Blumen, Pflanzen, Blumenbindereibedarf . . . . .	182	131 021	1 274	136	194 795	1 840
401 5	Großhandel mit lebenden Tieren, zoologischem Bedarf . . . . .	125	91 680	- 1 750	176	257 344	- 6 009
402	Großhandel mit textilen Rohstoffen und Halbwaren, Häuten usw. . . . .	37	26 610	324	31	42 934	135
402 1	Großhandel mit textilen Rohstoffen und Halbwaren . . . . .	25	17 996	248	24	32 681	- 27
402 5	Großhandel mit Häuten, Fellen . . . . .	6	4 129	- 14	.	.	.
402 7	Großhandel mit Leder . . . . .	.	.	.	.	.	.
402 8	Großhandel mit Rohtabak . . . . .	.	.	.	-	-	-
404	Großhandel mit technischen Chemikalien, Rohdrogen, Kautschuk . . . . .	32	22 887	325	40	58 509	531
404 1	Großhandel mit technischen Chemikalien, Rohdrogen . . . . .	28	19 783	342	34	49 908	274
404 6	Großhandel mit rohen technischen Fetten und Ölen, Kautschuk . . . . .	4	3 104	- 16	6	8 601	257
405	Großhandel mit festen Brennstoffen, Mineralölerzeugnissen . . . . .	58	40 427	1 046	62	91 994	1 577
405 1	Großhandel mit festen Brennstoffen, Mineralölerzeugnissen, o.a.S. . . . .	12	8 315	277	5	6 559	- 21
405 4	Großhandel mit festen Brennstoffen . . . . .	17	11 807	220	17	24 856	569
405 7	Großhandel mit Mineralölerzeugnissen . . . . .	29	20 306	549	40	60 578	1 030
406	Großhandel mit Erzen, Stahl, NE-Metallen usw. . . . .	117	88 330	1 270	127	184 663	1 612
406 1	Großhandel mit Erzen . . . . .	.	.	.	5	7 484	91
406 4	Großhandel mit Eisen und Stahl und -halbzeug . . . . .	83	63 101	773	93	132 977	1 570
406 7	Großhandel mit NE-Metallen und -halbzeug . . . . .	.	.	.	29	44 202	- 49
407	Großhandel mit Holz, Baustoffen, Installationsbedarf . . . . .	523	378 212	11 410	516	746 039	20 648
407 1	Großhandel mit Holz und -halbwaren, Bauelementen aus Holz . . . . .	124	89 638	1 829	137	196 961	4 785
407 4	Großhandel mit Baustoffen, Bauelementen aus mineralischen Stoffen . . . . .	309	226 226	7 957	290	418 501	12 342
407 6	Großhandel mit Flachglas . . . . .	14	9 756	172	14	19 712	666
407 8	Großhandel mit Installationsbedarf für Gas, Wasser und Heizung . . . . .	76	52 593	1 453	75	110 864	2 854
408	Großhandel mit Altmaterial, Reststoffen . . . . .	154	108 672	6 771	132	191 279	10 950
408 3	Großhandel mit Schrott . . . . .	111	77 704	4 995	94	136 007	8 207
408 7	Großhandel mit sonstigen Altmaterialien und Reststoffen . . . . .	43	30 968	1 777	38	55 272	2 743
411	Großhandel mit Nahrungsmitteln, Getränken, Tabakwaren . . . . .	906	653 113	8 814	834	1 179 837	13 632
411 1	Großhandel mit Nahrungsmitteln, Getränken, Tabakwaren, o.a.S. . . . .	85	61 111	645	59	82 397	727
411 2	Großhandel mit Speise- und Industriekartoffeln, Gemüse, Obst . . . . .	103	73 287	455	107	154 374	267
411 3	Großhandel mit Zucker, Süßwaren . . . . .	28	19 786	- 25	22	31 705	267
411 4	Großhandel mit Milcherzeugnissen, Fettwaren, Eiern . . . . .	79	55 133	- 148	72	99 841	143
411 5	Großhandel mit Wild, Geflügel, Fleisch, Fleischwaren . . . . .	128	94 843	758	115	167 179	459
411 6	Großhandel mit Kaffee, Tee, Rohkakao, Gewürzen . . . . .	4	3 036	74	9	11 178	310

## nach Umsatzgrößenklassen und wirtschaftlicher Gliederung

pflichtige mit einem steuerbaren Umsatz von ... bis unter ... DM									Systematik-Nr.
2 Mill. - 5 Mill.			5 Mill. - 10 Mill.			10 Mill. und mehr			
Steuerpflichtige	steuerbarer Umsatz	Umsatzsteuer-Vorauszahlung	Steuerpflichtige	steuerbarer Umsatz	Umsatzsteuer-Vorauszahlung	Steuerpflichtige	steuerbarer Umsatz	Umsatzsteuer-Vorauszahlung	
	1 000 DM			1 000 DM			1 000 DM		
113	333 463	2 603	29	205 085	76	21	787 273	- 7 893	401 3
241	794 305	- 20 202	128	893 874	- 22 264	104	2 609 379	- 60 121	401 5
31	103 271	229	19	136 346	- 1 284	39	1 284 625	- 33 558	402
19	67 341	- 251	14	100 905	- 900	26	857 800	- 9 725	402 1
.	.	.	.	.	.	.	.	.	402 5
.	.	.	.	.	.	.	.	.	402 7
-	-	-	-	-	-	-	-	-	402 8
44	144 260	782	41	279 081	- 329	55	2 968 302	38 192	404
37	118 847	293	38	260 348	- 605	50	2 860 502	38 525	404 1
7	25 413	489	3	18 733	276	5	107 800	- 334	404 6
85	292 164	2 299	80	578 349	4 852	178	51 665 725	680 177	405
15	55 734	579	13	91 676	834	19	4 537 451	- 52 396	405 1
11	33 620	205	6	47 461	179	24	6 720 813	43 706	405 4
59	202 809	1 515	61	439 212	3 839	135	40 407 460	688 869	405 7
221	719 797	1 643	154	1 087 261	6 905	332	33 969 873	- 245 800	406
4	13 861	- 180	4	28 856	- 159	10	364 215	- 5 055	406 1
173	571 292	1 775	126	888 848	5 369	260	28 590 791	- 181 517	406 4
44	134 644	49	24	169 557	1 695	62	5 014 864	- 59 228	406 7
647	2 108 278	48 193	327	2 304 994	49 905	346	8 783 729	130 558	407
183	601 658	12 573	87	612 313	13 022	62	1 303 890	14 503	407 1
358	1 170 160	26 703	189	1 312 897	26 759	209	5 282 762	77 702	407 4
18	55 547	1 366	11	89 534	2 224	13	259 191	1 282	407 6
88	280 914	7 551	40	290 250	7 900	62	1 937 887	37 069	407 8
162	519 000	22 832	72	516 199	14 603	60	1 679 544	379	408
133	431 947	19 556	59	428 313	12 943	49	1 425 553	- 521	408 3
29	87 053	3 276	13	87 886	1 660	11	253 991	901	408 7
889	2 814 718	20 816	438	3 082 163	16 461	723	53 973 295	184 021	411
70	230 007	2 443	44	307 860	4 715	126	31 065 065	178 584	411 1
158	498 850	1 015	86	598 026	469	102	2 957 668	1 006	411 2
20	60 272	493	.	.	.	26	2 302 516	- 13 923	411 3
77	233 107	35	47	336 215	- 446	66	4 084 439	- 4 853	411 4
163	526 315	405	84	598 982	1 134	175	6 374 810	- 28 577	411 5
11	35 409	449	.	.	.	6	406 789	- 458	411 6

## Noch: 3. Steuerpflichtige, steuerbarer Umsatz\*) und Umsatzsteuer

Systematik-Nr.	Wirtschaftliche Gliederung	Steuerpflichtige	Steuerbarer Umsatz	Umsatzsteuer-Vorauszahlung	Steuer		
					20 000 - 50 000		
					Steuerpflichtige	steuerbarer Umsatz	Umsatzsteuer-Vorauszahlung
			1 000 DM	1 000 DM			
<b>Noch: 4 Handel</b>							
411 7	Großhandel mit sonstigen Nahrungsmitteln .	478	2 185 384	8 449	33	1 185	14
411 8	Großhandel mit Getränken . . . . .	1 862	4 472 260	85 344	106	3 634	124
411 9	Großhandel mit Tabakwaren . . . . .	453	3 741 311	7 234	10	308	10
412	Großhandel mit Textilien, Bekleidung, Schuhen, Lederwaren . . . . .	2 491	9 469 767	82 378	196	6 780	124
412 1	Großhandel mit Textilien, Bekleidung, Schuhen, Lederwaren, o.a.S. . . . .	835	3 685 819	29 239	78	2 623	69
412 2	Großhandel mit Meterware für Bekleidung und Wäsche . . . . .	99	318 510	- 1 646	11	367	- 6
412 3	Großhandel mit Oberbekleidung . . . . .	312	1 641 021	16 231	18	644	- 23
412 4	Großhandel mit Herren-, Damen- und Kinderwäsche usw. . . . .	243	1 052 737	9 672	18	610	32
412 5	Großhandel mit Kopfbedeckungen, Bekleidungszubehör . . . . .	52	92 447	1 747	5	169	- 7
412 6	Großhandel mit Kürschnerwaren . . . . .	66	119 235	1 021	6	198	8
412 7	Großhandel mit Heim- und Haustextilien, Bodenbelägen, Bettwaren . . . . .	401	1 326 791	13 692	27	977	4
412 8	Großhandel mit Schuhen . . . . .	123	668 251	5 627	5	171	7
412 9	Großhandel mit Leder-, Täschner- und Galanteriewaren (ohne Schuhe) . . . . .	360	564 958	6 795	28	1 021	41
413	Großhandel mit Metallwaren, Einrichtungsgegenständen . . . . .	4 668	19 817 822	93 361	337	11 615	202
413 1	Großhandel mit Metall- und Kunststoffwaren, a.n.g. . . . .	1 916	7 073 492	46 413	141	4 698	68
413 2	Großhandel mit elektrotechnischen Erzeugnissen, a.n.g. . . . .	1 136	5 514 995	7 002	74	2 583	38
413 3	Großhandel mit Feinkeramik und Glaswaren für den Haushalt . . . . .	179	484 962	10 183	14	538	16
413 6	Großhandel mit Möbeln, Kunstgegenständen u.ä. . . . .	682	2 277 209	20 051	61	2 189	25
413 7	Großhandel mit Rundfunk-, Fernseh- und phonotechnischen Geräten usw. . . . .	321	2 840 813	- 13 640	19	629	9
413 8	Großhandel mit Lacken, Farben, Tapeten . .	370	1 554 204	21 726	23	798	41
413 9	Großhandel mit Holzwaren, a.n.g., Flecht- und Bürstenwaren, Kinderwagen . . . . .	64	72 147	1 625	5	180	5
414	Großhandel mit feinmechanischen und optischen Erzeugnissen, Schmuck usw. . . .	802	2 029 592	13 943	65	2 236	40
414 3	Großhandel mit feinmechanischen, Foto- und optischen Erzeugnissen . . . . .	172	893 094	- 3 722	9	313	20
414 6	Großhandel mit Uhren, Edelmetallwaren, Schmuck u.ä. . . . .	373	731 306	13 834	32	1 123	17
414 9	Großhandel mit Spielwaren, Sportartikeln .	257	405 193	3 830	24	800	3
416	Großhandel mit Fahrzeugen, Maschinen, technischem Bedarf . . . . .	4 929	25 173 016	137 704	285	9 928	- 86
416 1	Großhandel mit Fahrzeugen, Fahrzeugteilen und -reifen . . . . .	1 124	13 136 274	73 822	57	1 938	21
416 2	Großhandel mit Landmaschinen, landwirtschaftlichen Geräten . . . . .	470	1 100 406	19 878	27	936	34
416 4	Großhandel mit Maschinen (ohne Land- und Spezialmaschinen) . . . . .	2 152	7 015 320	43 745	121	4 373	- 32
416 5	Großhandel mit technischem Spezialbedarf für bestimmte Wirtschaftszweige . . . . .	244	594 938	7 594	.	.	.
416 6	Großhandel mit chemisch-technischen Erzeugnissen, technischem Bedarf, a.n.g.	926	3 310 877	- 7 521	67	2 235	- 114
416 9	Großhandel mit Verpackungsglas und -keramik . . . . .	13	15 200	186	.	.	.
418	Großhandel mit pharmazeutischen, kosmetischen u.ä. Erzeugnissen . . . . .	1 070	5 419 453	63 431	128	4 113	- 69

## nach Umsatzgrößenklassen und wirtschaftlicher Gliederung

pflichtige mit einem steuerbaren Umsatz von ... bis unter ... DM									Systematik-Nr.
50 000 - 100 000			100 000 - 250 000			250 000 - 500 000			
Steuerpflichtige	steuerbarer Umsatz	Umsatzsteuer-Vorauszahlung	Steuerpflichtige	steuerbarer Umsatz	Umsatzsteuer-Vorauszahlung	Steuerpflichtige	steuerbarer Umsatz	Umsatzsteuer-Vorauszahlung	
	1 000 DM			1 000 DM			1 000 DM		
42	3 105	55	82	13 148	144	63	22 079	152	411 7
137	9 877	- 553	234	40 998	1 045	303	109 826	2 563	411 8
17	1 226	48	22	3 828	142	34	12 988	235	411 9
237	17 297	211	359	61 023	1 416	333	122 025	2 565	412
80	5 924	58	131	22 360	432	101	38 446	544	412 1
.	.	.	11	1 796	109	13	4 796	163	412 2
21	1 646	52	34	5 927	157	36	13 691	161	412 3
30	2 046	73	36	6 091	212	25	8 875	266	412 4
.	.	.	8	1 322	- 10	9	3 414	110	412 5
.	.	.	11	1 930	81	8	2 776	65	412 6
38	2 634	8	50	8 576	234	55	19 431	558	412 7
5	394	- 46	17	2 938	34	15	5 689	186	412 8
43	3 116	64	61	10 083	168	71	24 906	513	412 9
365	26 677	826	695	114 549	2 926	642	234 288	6 038	413
143	10 321	304	294	49 660	1 253	279	101 500	3 047	413 1
88	6 290	286	161	26 563	631	136	48 838	1 030	413 2
18	1 364	71	31	4 930	179	29	10 890	225	413 3
65	4 881	140	101	16 059	412	99	36 157	908	413 6
27	2 057	- 37	54	9 157	217	37	13 464	311	413 7
16	1 154	48	41	6 251	151	51	19 430	355	413 8
8	610	14	13	1 928	83	11	4 008	163	413 9
95	7 138	179	137	22 583	266	118	43 063	- 7 109	414
12	825	37	29	4 728	109	24	8 222	- 7 975	414 3
47	3 560	111	62	10 749	33	57	21 129	503	414 6
36	2 753	31	46	7 106	124	37	13 712	363	414 9
343	25 435	425	698	118 483	3 007	710	258 672	6 178	416
79	5 595	- 23	139	23 279	696	141	51 393	751	416 1
21	1 631	97	60	10 548	289	76	27 984	827	416 2
145	10 840	108	300	50 219	775	310	112 171	2 559	416 4
.	.	.	34	5 852	176	36	13 503	332	416 5
77	5 815	172	160	27 836	1 073	144	52 798	1 647	416 6
.	.	.	5	750	- 1	3	823	62	416 9
138	9 972	227	161	26 234	681	148	54 173	- 480	418

**Noch: 3. Steuerpflichtige, steuerbarer Umsatz<sup>\*)</sup> und Umsatzsteuer**

Systematik-Nr.	Wirtschaftliche Gliederung	Noch: Steuer					
		500 000 - 1 Mill.			1 Mill. - 2 Mill.		
		Steuerpflichtige	steuerbarer Umsatz	Umsatzsteuer-Vorauszahlung	Steuerpflichtige	steuerbarer Umsatz	Umsatzsteuer-Vorauszahlung
<b>Noch: 4 Handel</b>							
411 7	Großhandel mit sonstigen Nahrungsmitteln .	49	36 439	346	55	77 933	281
411 8	Großhandel mit Getränken . . . . .	377	269 746	6 261	327	458 498	10 434
411 9	Großhandel mit Tabakwaren . . . . .	53	39 732	448	68	96 731	744
412	Großhandel mit Textilien, Bekleidung, Schuhen, Lederwaren . . . . .	366	262 969	4 479	309	441 396	4 891
412 1	Großhandel mit Textilien, Bekleidung, Schuhen, Lederwaren, o.a.S. . . . .	114	81 762	1 256	104	147 435	1 008
412 2	Großhandel mit Meterware für Bekleidung und Wäsche . . . . .	11	7 899	182	12	17 022	59
412 3	Großhandel mit Oberbekleidung . . . . .	53	37 825	310	47	71 153	816
412 4	Großhandel mit Herren-, Damen- und Kinderwäsche usw. . . . .	37	25 882	597	28	40 190	585
412 5	Großhandel mit Kopfbedeckungen, Bekleidungszubehör . . . . .	4	2 378	24	7	11 165	101
412 6	Großhandel mit Kürschnerwaren . . . . .	11	7 769	269	8	11 019	297
412 7	Großhandel mit Heim- und Haustextilien, Bodenbelägen, Bettwaren . . . . .	63	45 824	678	50	71 169	1 580
412 8	Großhandel mit Schuhen . . . . .	15	11 105	225	15	20 386	106
412 9	Großhandel mit Leder-, Täschner- und Galanteriewaren (ohne Schuhe) . . . . .	58	42 525	937	38	51 856	339
413	Großhandel mit Metallwaren, Einrichtungsgegenständen . . . . .	644	465 132	11 330	637	912 469	20 288
413 1	Großhandel mit Metall- und Kunststoffwaren, a.n.g. . . . .	259	187 522	4 234	247	346 800	6 207
413 2	Großhandel mit elektrotechnischen Erzeugnissen, a.n.g. . . . .	156	111 832	3 125	158	227 239	5 256
413 3	Großhandel mit Feinkeramik und Glaswaren für den Haushalt . . . . .	32	23 191	419	21	29 980	1 026
413 6	Großhandel mit Möbeln, Kunstgegenständen u.ä. . . . .	91	67 349	1 389	106	158 498	3 917
413 7	Großhandel mit Rundfunk-, Fernseh- und phonotechnischen Geräten usw. . . . .	39	26 641	632	42	60 906	1 543
413 8	Großhandel mit Lacken, Farben, Tapeten . .	61	44 299	1 407	55	76 790	2 095
413 9	Großhandel mit Holzwaren, a.n.g., Flecht- und Bürstenwaren, Kinderwagen . . . . .	6	4 299	125	8	12 256	244
414	Großhandel mit feinmechanischen und optischen Erzeugnissen, Schmuck usw. . . .	132	95 649	1 843	96	141 126	2 437
414 3	Großhandel mit feinmechanischen, Foto- und optischen Erzeugnissen . . . . .	26	18 103	592	20	31 494	429
414 6	Großhandel mit Uhren, Edelmetallwaren, Schmuck u.ä. . . . .	69	50 550	939	38	54 303	1 493
414 9	Großhandel mit Spielwaren, Sportartikeln .	37	26 996	312	38	55 328	515
416	Großhandel mit Fahrzeugen, Maschinen, technischem Bedarf . . . . .	729	520 515	11 651	793	1 133 973	20 706
416 1	Großhandel mit Fahrzeugen, Fahrzeugteilen und -reifen . . . . .	183	132 416	2 631	185	262 479	4 558
416 2	Großhandel mit Landmaschinen, landwirtschaftlichen Geräten . . . . .	80	55 042	924	86	121 255	3 012
416 4	Großhandel mit Maschinen (ohne Land- und Spezialmaschinen) . . . . .	315	224 410	5 442	335	476 829	7 901
416 5	Großhandel mit technischem Spezialbedarf für bestimmte Wirtschaftszweige . . . . .	.	.	.	46	66 263	786
416 6	Großhandel mit chemisch-technischen Erzeugnissen, technischem Bedarf, a.n.g.	120	85 702	2 188	141	207 147	4 450
416 9	Großhandel mit Verpackungsglas und -keramik . . . . .	.	.	.	-	-	-
418	Großhandel mit pharmazeutischen, kosmetischen u.ä. Erzeugnissen . . . . .	139	98 224	2 092	121	170 033	4 171

## nach Umsatzgrößenklassen und wirtschaftlicher Gliederung

pflichtige mit einem steuerbaren Umsatz von ... bis unter ... DM									Systematik-Nr.
2 Mill. - 5 Mill.			5 Mill. - 10 Mill.			10 Mill. und mehr			
Steuerpflichtige	steuerbarer Umsatz	Umsatzsteuer-Vorauszahlung	Steuerpflichtige	steuerbarer Umsatz	Umsatzsteuer-Vorauszahlung	Steuerpflichtige	steuerbarer Umsatz	Umsatzsteuer-Vorauszahlung	
	1 000 DM			1 000 DM			1 000 DM		
74	238 909	490	32	217 079	392	48	1 575 507	6 575	411 7
213	667 566	13 815	78	545 013	8 768	87	2 367 103	42 887	411 8
103	324 283	1 671	59	422 817	1 162	87	2 839 398	2 775	411 9
331	1 084 539	10 920	166	1 166 435	7 031	194	6 307 303	50 740	412
117	391 207	724	54	374 511	- 153	56	2 621 550	25 302	412 1
14	43 606	8	5	29 452	201	.	.	.	412 2
45	144 074	1 515	21	162 040	1 412	37	1 204 021	11 831	412 3
25	81 306	1 442	18	124 496	1 409	26	763 242	5 056	412 4
7	23 712	330	6	38 754	805	.	.	.	412 5
11	34 137	97	8	50 881	235	.	.	.	412 6
55	187 339	3 942	31	231 669	3 368	32	759 174	3 319	412 7
20	69 409	689	11	70 761	543	20	487 397	3 882	412 8
37	109 747	2 173	12	83 871	- 790	12	237 832	3 350	412 9
669	2 087 567	37 790	317	2 224 745	33 561	362	13 740 781	- 19 602	413
283	895 634	15 008	134	930 430	10 370	136	4 546 925	5 922	413 1
171	535 751	8 504	84	586 057	9 452	108	3 969 842	- 21 320	413 2
16	47 473	997	8	57 625	902	10	308 970	6 348	413 3
96	291 067	6 126	34	244 299	3 980	29	1 456 710	3 155	413 6
42	129 891	2 081	22	158 807	2 681	39	2 439 263	- 21 076	413 7
51	156 953	4 440	32	229 458	5 819	40	1 019 071	7 369	413 8
10	30 797	635	3	18 069	355	-	-	-	413 9
86	263 003	1 834	41	291 783	5 282	32	1 163 011	9 172	414
25	76 523	357	13	94 801	1 876	14	658 085	835	414 3
39	117 722	778	20	145 971	2 818	9	326 198	7 141	414 6
22	68 758	699	8	51 011	588	9	178 728	1 196	414 9
694	2 177 274	32 386	327	2 262 458	27 268	350	18 666 278	36 167	416
142	459 862	5 201	82	562 173	6 497	116	11 637 138	53 490	416 1
74	227 608	4 787	27	190 264	3 245	19	465 139	6 664	416 2
320	1 010 146	13 883	153	1 052 621	11 984	153	4 073 713	1 123	416 4
.	.	.	17	120 582	1 622	.	.	.	416 5
122	366 259	6 207	48	336 818	3 920	47	2 226 267	- 27 063	416 6
.	.	.	-	-	-	.	.	.	416 9
99	310 300	5 690	60	422 524	7 020	76	4 323 882	44 099	418

Noch: 3. Steuerpflichtige, steuerbarer Umsatz<sup>\*)</sup> und Umsatzsteuer

Systematik-Nr.	Wirtschaftliche Gliederung	Steuerpflichtige	Steuerbarer Umsatz	Umsatzsteuer-Vorauszahlung	Steuer		
					20 000 - 50 000		
					Steuerpflichtige	steuerbarer Umsatz	Umsatzsteuer-Vorauszahlung
			1 000 DM				
<b>Noch: 4 Handel</b>							
418 1	Großhandel mit pharmazeutischen Erzeugnissen . . . . .	193	3 166 979	19 644	17	583	- 62
418 3	Großhandel mit Laborbedarf, medizinischen und orthopädischen Artikeln . . . . .	406	1 274 284	26 339	29	935	- 19
418 5	Großhandel mit Friseurbedarf . . . . .	84	70 975	2 168	6	202	5
418 6	Großhandel mit kosmetischen Erzeugnissen, Körperpflegemitteln . . . . .	192	626 057	12 000	38	1 198	3
418 8	Großhandel mit Wasch-, Putz- und Reinigungsmitteln . . . . .	195	281 158	3 280	38	1 195	4
419	Großhandel mit Papier, Druckerzeugnissen, Waren verschiedener Art, o.a.S. . . . .	1 656	12 964 795	114 053	163	5 461	13
419 1	Großhandel mit Papier, Pappe, Schreibwaren . . . . .	849	2 998 450	56 047	55	1 855	8
419 4	Großhandel mit Büchern, Zeitschriften, Musikalien . . . . .	133	3 347 500	35 361	11	383	22
419 8	Großhandel mit Waren verschiedener Art, o.a.S. . . . .	674	6 618 845	22 645	97	3 223	- 18
<b>42</b>	<b>Handelsvermittlung . . . . .</b>	<b>18 090</b>	<b>5 080 460</b>	<b>204 314</b>	<b>4 537</b>	<b>154 781</b>	<b>9 155</b>
421	Vermittlung von landwirtschaftlichen Grundstoffen, Tieren, textilen Rohstoffen usw. . . . .	430	206 512	- 232	81	2 726	116
421 1	Vermittlung von Getreide, Futter- und Düngemitteln, Tieren . . . . .	299	166 128	- 1 251	55	1 871	73
421 5	Vermittlung von textilen Rohstoffen und Halbwaren, Häuten usw. . . . .	131	40 384	1 018	26	855	42
422	Vermittlung von technischen Chemikalien, Erzen, Holz, Baustoffen usw. . . . .	1 775	518 151	22 972	386	13 494	830
422 2	Vermittlung von technischen Chemikalien, Rohdrogen, Kautschuk . . . . .	130	51 473	1 237	25	845	51
422 5	Vermittlung von festen Brennstoffen, Mineralölerzeugnissen . . . . .	155	62 452	1 857	40	1 423	75
422 6	Vermittlung von Erzen, Stahl, NE-Metallen usw. . . . .	325	110 441	5 412	52	1 765	131
422 8	Vermittlung von Holz, Baustoffen, Installationsbedarf . . . . .	1 165	293 784	14 467	269	9 461	572
423	Vermittlung von Nahrungsmitteln, Getränken, Tabakwaren . . . . .	1 477	511 190	20 657	336	11 681	727
423 1	Vermittlung von Nahrungsmitteln, Getränken, Tabakwaren, o.a.S. . . . .	343	125 287	6 596	68	2 343	142
423 3	Vermittlung von bestimmten Nahrungsmitteln	588	238 756	6 900	104	3 617	188
423 6	Vermittlung von Getränken . . . . .	490	132 227	6 765	147	5 157	360
423 9	Vermittlung von Tabakwaren . . . . .	56	14 920	397	17	564	37
424	Vermittlung von Textilien, Bekleidung, Schuhen, Lederwaren . . . . .	2 733	611 970	29 938	528	18 349	947
424 1	Vermittlung von Textilien, Bekleidung, Schuhen, Lederwaren, o.a.S. . . . .	871	210 463	8 256	179	6 087	277
424 2	Vermittlung von Meterware für Bekleidung und Wäsche . . . . .	158	32 029	1 607	30	1 069	36
424 3	Vermittlung von Oberbekleidung usw. . . . .	613	164 552	7 630	91	3 267	177
424 5	Vermittlung von Herren-, Damen- und Kinderwäsche usw. . . . .	382	70 166	4 771	74	2 585	164
424 6	Vermittlung von Heim- und Haustextilien, Bodenbelägen, Bettwaren . . . . .	361	63 124	3 691	80	2 682	155
424 7	Vermittlung von Leder-, Täschner- und Galanteriewaren (ohne Schuhe) . . . . .	174	28 272	1 557	44	1 531	70
424 9	Vermittlung von Schuhen . . . . .	174	43 364	2 426	30	1 129	67



## nach Umsatzgrößenklassen und wirtschaftlicher Gliederung

pflichtige mit einem steuerbaren Umsatz von ... bis unter ... DM									Systematik-Nr.
50 000 - 100 000			100 000 - 250 000			250 000 - 500 000			
Steuerpflichtige	steuerbarer Umsatz	Umsatzsteuer-Vorauszahlung	Steuerpflichtige	steuerbarer Umsatz	Umsatzsteuer-Vorauszahlung	Steuerpflichtige	steuerbarer Umsatz	Umsatzsteuer-Vorauszahlung	
	1 000 DM			1 000 DM			1 000 DM		
15	1 141	- 5	21	3 715	135	28	10 099	- 1 585	418 1
26	1 929	66	49	8 479	118	51	18 752	385	418 3
14	1 075	55	25	3 815	147	15	5 261	135	418 5
35	2 543	38	31	4 815	107	31	11 900	352	418 6
48	3 284	73	35	5 409	175	23	8 161	234	418 8
176	12 511	286	268	44 585	686	217	78 208	1 796	419
74	5 284	146	146	25 030	754	131	47 539	1 427	419 1
12	932	46	23	3 771	67	11	3 945	- 20	419 4
90	6 296	94	99	15 785	- 135	75	26 723	389	419 8
4 355	315 726	22 425	5 131	808 851	58 461	2 057	711 275	39 980	<b>42</b>
103	7 419	322	121	18 824	1 187	45	15 220	701	421
65	4 692	208	89	13 801	863	26	8 687	318	421 1
38	2 728	114	32	5 023	324	19	6 534	384	421 5
411	29 796	2 252	515	82 069	6 412	245	84 501	4 669	422
30	2 202	156	41	6 409	566	20	6 467	420	422 2
33	2 322	161	32	5 235	270	28	9 850	381	422 5
58	4 243	405	113	18 278	1 753	54	18 380	1 232	422 6
290	21 029	1 530	329	52 147	3 824	143	49 804	2 636	422 8
294	21 226	1 689	432	68 127	5 158	228	78 348	4 995	423
63	4 553	366	102	15 938	1 103	55	18 080	1 360	423 1
115	8 321	644	170	27 199	2 057	105	36 509	2 125	423 3
99	7 153	583	149	23 447	1 891	61	21 105	1 408	423 6
17	1 198	96	11	1 543	107	7	2 654	102	423 9
716	53 399	3 910	967	151 642	11 731	306	102 588	6 911	424
222	16 268	1 042	293	45 574	3 420	101	33 930	1 968	424 1
38	2 964	133	54	8 445	436	21	7 567	385	424 2
154	11 658	907	238	37 764	3 100	76	25 870	1 920	424 3
110	8 229	779	138	21 353	1 871	36	12 153	1 109	424 5
110	8 159	586	127	19 836	1 680	25	7 853	537	424 6
47	3 443	269	52	8 127	538	21	6 893	383	424 7
35	2 678	194	65	10 543	687	26	8 323	610	424 9

**Noch: 3. Steuerpflichtige, steuerbarer Umsatz<sup>\*)</sup> und Umsatzsteuer**

Systematik-Nr.	Wirtschaftliche Gliederung	Noch: Steuer					
		500 000 - 1 Mill.			1 Mill. - 2 Mill.		
		Steuerpflichtige	steuerbarer Umsatz	Umsatzsteuer-Vorauszahlung	Steuerpflichtige	steuerbarer Umsatz	Umsatzsteuer-Vorauszahlung
	<b>Noch: 4 Handel</b>						
418 1	Großhandel mit pharmazeutischen Erzeugnissen . . . . .	31	22 254	209	20	25 226	795
418 3	Großhandel mit Laborbedarf, medizinischen und orthopädischen Artikeln . . . . .	63	43 390	851	63	90 658	2 199
418 5	Großhandel mit Friseurbedarf . . . . .	9	6 484	194	7	9 833	295
418 6	Großhandel mit kosmetischen Erzeugnissen, Körperpflegemitteln . . . . .	14	9 728	157	20	28 084	536
418 8	Großhandel mit Wasch-, Putz- und Reinigungsmitteln . . . . .	22	16 368	681	11	16 231	345
419	Großhandel mit Papier, Druckerzeugnissen, Waren verschiedener Art, o.a.S. . . . .	223	159 341	3 421	191	267 921	6 609
419 1	Großhandel mit Papier, Pappe, Schreibwaren . . . . .	141	99 608	3 258	106	152 130	4 619
419 4	Großhandel mit Büchern, Zeitschriften, Musikalien . . . . .	10	7 088	154	13	17 454	447
419 8	Großhandel mit Waren verschiedener Art, o.a.S. . . . .	72	52 645	9	72	98 337	1 543
<b>42</b>	<b>Handelsvermittlung . . . . .</b>	<b>1 068</b>	<b>737 372</b>	<b>31 315</b>	<b>559</b>	<b>777 612</b>	<b>20 742</b>
421	Vermittlung von landwirtschaftlichen Grundstoffen, Tieren, textilen Rohstoffen usw. . . . .	29	20 327	42	23	31 914	- 516
421 1	Vermittlung von Getreide, Futter- und Düngemitteln, Tieren . . . . .	22	15 726	- 49	19	26 290	- 667
421 5	Vermittlung von textilen Rohstoffen und Halbwaren, Häuten usw. . . . .	7	4 601	91	4	5 624	151
422	Vermittlung von technischen Chemikalien, Erzen, Holz, Baustoffen usw. . . . .	118	84 014	4 412	62	84 062	2 672
422 2	Vermittlung von technischen Chemikalien, Rohdrogen, Kautschuk . . . . .	3	2 464	104	7	9 385	127
422 5	Vermittlung von festen Brennstoffen, Mineralölerzeugnissen . . . . .	8	6 128	331	4	5 283	315
422 6	Vermittlung von Erzen, Stahl, NE-Metallen usw. . . . .	25	17 685	1 108	15	20 776	576
422 8	Vermittlung von Holz, Baustoffen, Installationsbedarf . . . . .	82	57 737	2 868	36	48 618	1 653
423	Vermittlung von Nahrungsmitteln, Getränken, Tabakwaren . . . . .	96	65 326	3 486	58	83 561	1 701
423 1	Vermittlung von Nahrungsmitteln, Getränken, Tabakwaren, o.a.S. . . . .	26	17 949	1 145	20	28 785	504
423 3	Vermittlung von bestimmten Nahrungsmitteln . . . . .	.	.	.	29	41 656	844
423 6	Vermittlung von Getränken . . . . .	19	12 866	959	9	13 121	353
423 9	Vermittlung von Tabakwaren . . . . .	.	.	.	-	-	-
424	Vermittlung von Textilien, Bekleidung, Schuhen, Lederwaren . . . . .	135	91 896	3 738	53	74 676	2 077
424 1	Vermittlung von Textilien, Bekleidung, Schuhen, Lederwaren, o.a.S. . . . .	46	30 606	836	19	27 344	876
424 2	Vermittlung von Meterware für Bekleidung und Wäsche . . . . .	12	7 932	417	3	4 051	200
424 3	Vermittlung von Oberbekleidung usw. . . . .	29	20 628	937	13	18 167	372
424 5	Vermittlung von Herren-, Damen- und Kinderwäsche usw. . . . .	16	10 492	696	.	.	.
424 6	Vermittlung von Heim- und Haustextilien, Bodenbelägen, Bettwaren . . . . .	.	.	.	6	8 455	283
424 7	Vermittlung von Leder-, Täschner- und Galanteriewaren (ohne Schuhe) . . . . .	.	.	.	.	.	.
424 9	Vermittlung von Schuhen . . . . .	12	7 798	178	.	.	.

## nach Umsatzgrößenklassen und wirtschaftlicher Gliederung

pflichtige mit einem steuerbaren Umsatz von ... bis unter ... DM									Systematik-Nr.
2 Mill. - 5 Mill.			5 Mill. - 10 Mill.			10 Mill. und mehr			
Steuerpflichtige	steuerbarer Umsatz	Umsatzsteuer-Vorauszahlung	Steuerpflichtige	steuerbarer Umsatz	Umsatzsteuer-Vorauszahlung	Steuerpflichtige	steuerbarer Umsatz	Umsatzsteuer-Vorauszahlung	
	1 000 DM			1 000 DM			1 000 DM		
18	58 754	951	14	97 986	920	29	2 947 221	18 285	418 1
60	182 834	3 884	33	231 015	4 983	32	696 293	13 873	418 3
5	17 270	176	.	.	.	.	.	.	418 5
9	29 080	328	6	46 832	14	8	491 875	10 465	418 6
7	22 362	351	.	.	.	.	.	.	418 8
194	596 930	11 900	93	639 621	9 219	131	11 160 218	80 124	419
105	322 280	8 180	50	343 908	4 940	41	2 000 817	32 715	419 1
15	45 734	1 008	6	38 676	532	32	3 229 519	33 104	419 4
74	228 916	2 712	37	257 037	3 746	58	5 929 883	14 306	419 8
292	883 014	12 885	84	570 821	7 504	7	121 008	1 847	<b>42</b>
22	69 981	- 1 107	6	40 101	- 977	-	-	-	421
17	54 962	- 1 020	6	40 101	- 977	-	-	-	421 1
5	15 019	- 88	-	-	-	-	-	-	421 5
31	92 422	1 117	7	47 792	609	-	-	-	422
.	.	.	.	.	.	-	-	-	422 2
.	.	.	.	.	.	-	-	-	422 5
.	.	.	.	.	.	-	-	-	422 6
.	.	.	.	.	.	-	-	-	422 8
21	64 398	730	.	.	.	.	.	.	423
6	18 257	565	3	19 383	1 410	-	-	-	423 1
12	37 274	- 385	4	29 986	109	.	.	.	423 3
3	8 867	550	.	.	.	.	.	.	423 6
-	-	-	.	.	.	-	-	-	423 9
18	50 829	- 367	.	.	.	.	.	.	424
8	23 848	- 241	.	.	.	.	.	.	424 1
-	-	-	-	-	-	-	-	-	424 2
7	17 323	120	5	29 875	97	-	-	-	424 3
.	.	.	-	-	-	-	-	-	424 5
.	.	.	.	.	.	-	-	-	424 6
-	-	-	-	-	-	-	-	-	424 7
-	-	-	.	.	.	-	-	-	424 9

**Noch: 3. Steuerpflichtige, steuerbarer Umsatz<sup>\*)</sup> und Umsatzsteuer**

Systematik-Nr.	Wirtschaftliche Gliederung	Steuerpflichtige	Steuerbarer Umsatz	Umsatzsteuer-Vorauszahlung	Steuer		
					20 000 - 50 000		
					Steuerpflichtige	steuerbarer Umsatz	Umsatzsteuer-Vorauszahlung
			1 000 DM				
<b>Noch: 4 Handel</b>							
425	Vermittlung von Metallwaren, Einrichtungsgegenständen . . . . .	3 932	977 182	48 147	1 106	37 569	2 560
425 1	Vermittlung von Metall- und Kunststoffwaren usw., a.n.g. . . . .	2 527	656 746	32 807	779	26 469	1 891
425 3	Vermittlung von Feinkeramik und Glaswaren für den Haushalt . . . . .	112	19 763	1 041	27	934	44
425 6	Vermittlung von Möbeln, Kunstgegenständen u.ä. . . . .	890	188 107	9 717	207	7 030	413
425 7	Vermittlung von Rundfunk-, Fernseh- und phonotechnischen Geräten usw. . . . .	156	59 735	2 573	32	1 043	65
425 8	Vermittlung von Lacken, Farben, Tapeten . . . . .	192	41 516	1 477	44	1 549	105
425 9	Vermittlung von Holzwaren, a.n.g., Flecht- und Bürstenwaren, Kinderwagen . . . . .	55	11 315	532	17	543	42
426	Vermittlung von feinmechanischen und optischen Erzeugnissen, Schmuck usw. . . . .	440	128 834	6 286	94	3 236	122
426 3	Vermittlung von feinmechanischen, Foto- und optischen Erzeugnissen . . . . .	154	48 768	2 291	24	913	29
426 6	Vermittlung von Uhren, Edelmetallwaren, Schmuck u.ä. . . . .	143	38 749	2 504	42	1 376	76
426 7	Vermittlung von Spielwaren . . . . .	54	17 113	732	9	315	9
426 9	Vermittlung von Sport- und Campingartikeln (ohne Campingmöbel) . . . . .	89	24 204	758	19	632	9
427	Vermittlung von Fahrzeugen, Maschinen, technischem Bedarf . . . . .	2 472	971 690	31 687	446	15 332	842
427 1	Vermittlung von Fahrzeugen, Fahrzeugteilen und -reifen . . . . .	673	304 895	6 917	138	4 678	189
427 4	Vermittlung von Maschinen (ohne Spezialmaschinen) . . . . .	1 110	426 550	15 673	182	6 333	391
427 7	Vermittlung von technischem und Spezialbedarf verschiedener Wirtschaftszweige . . . . .	689	240 245	9 097	126	4 321	262
428	Vermittlung von sonstigen Waren, Waren verschiedener Art, o.a.S. . . . .	3 780	981 310	39 099	1 106	37 305	2 281
428 1	Vermittlung von pharmazeutischen, kosmetischen u.ä. Erzeugnissen . . . . .	503	115 379	4 791	150	4 966	192
428 5	Vermittlung von Papier, Druckerzeugnissen (ohne Verpackungsmittel) . . . . .	747	228 926	9 751	195	6 464	403
428 6	Vermittlung von Verpackungsmitteln . . . . .	227	66 967	3 399	39	1 226	57
428 7	Vermittlung von Altmaterial, Reststoffen . . . . .	49	19 652	900	18	592	55
428 8	Vermittlung von Waren verschiedener Art, o.a.S. . . . .	2 254	550 387	20 259	704	24 058	1 574
429	Versandhandelsvertretung . . . . .	1 051	173 621	5 759	454	15 089	730
429 3	Versandhandelsvertretung für Nahrungsmittel, Getränke, Tabakwaren . . . . .	45	7 867	291	15	549	14
429 4	Versandhandelsvertretung für Textilien, Bekleidung, Schuhe, Lederwaren . . . . .	121	27 573	552	54	1 768	61
429 5	Versandhandelsvertretung für Metallwaren, Einrichtungsgegenstände . . . . .	195	33 337	1 349	96	3 162	202
429 6	Versandhandelsvertretung für feinmechanische und optische Erzeugnisse, Schmuck usw. . . . .	12	2 381	87	6	178	4
429 7	Versandhandelsvertretung für Fahrzeuge, Maschinen, technischen Bedarf . . . . .	43	14 489	543	8	298	21
429 8	Versandhandelsvertretung für sonstige Waren, Waren verschiedener Art, o.a.S. . . . .	635	87 975	2 938	275	9 134	428

## nach Umsatzgrößenklassen und wirtschaftlicher Gliederung

pflichtige mit einem steuerbaren Umsatz von ... bis unter ... DM									Systematik-Nr.
50 000 - 100 000			100 000 - 250 000			250 000 - 500 000			
Steuerpflichtige	steuerbarer Umsatz	Umsatzsteuer-Vorauszahlung	Steuerpflichtige	steuerbarer Umsatz	Umsatzsteuer-Vorauszahlung	Steuerpflichtige	steuerbarer Umsatz	Umsatzsteuer-Vorauszahlung	
	1 000 DM			1 000 DM			1 000 DM		
960	68 972	5 039	1 074	168 187	12 471	411	144 108	8 798	425
570	40 578	3 105	632	98 797	7 654	273	95 348	6 384	425 1
33	2 349	99	32	4 980	312	11	3 902	359	425 3
253	18 622	1 272	288	45 293	3 243	85	29 616	1 226	425 6
41	2 922	145	41	6 473	334	19	7 084	323	425 7
49	3 462	323	67	10 415	777	19	6 775	498	425 8
14	1 037	94	14	2 228	151	4	1 385	8	425 9
112	7 904	361	136	21 431	1 266	40	14 341	657	426
38	2 607	112	48	8 179	420	18	6 665	289	426 3
36	2 592	171	44	6 519	457	5	1 843	61	426 6
17	1 262	81	17	2 644	240	5	1 562	144	426 7
21	1 442	- 3	27	4 089	150	12	4 271	163	426 9
534	38 806	2 468	705	114 430	7 541	353	124 058	5 867	427
158	11 311	566	163	25 831	1 403	78	28 668	949	427 1
202	15 014	1 001	338	55 054	3 909	194	67 608	3 617	427 4
174	12 482	901	204	33 545	2 230	81	27 783	1 302	427 7
965	69 553	5 158	968	150 624	11 078	367	125 956	6 931	428
136	9 807	685	130	20 447	1 371	37	12 930	553	428 1
190	13 623	1 102	213	33 032	2 669	69	23 924	1 621	428 5
40	3 011	211	76	11 957	985	45	15 599	962	428 6
10	650	56	9	1 366	97	4	1 228	92	428 7
589	42 461	3 104	540	83 822	5 956	212	72 275	3 703	428 8
260	18 651	1 227	213	33 517	1 616	62	22 153	452	429
8	493	26	12	2 088	81	6	2 383	64	429 3
23	1 636	131	30	5 040	187	7	2 357	- 42	429 4
41	2 837	199	32	5 032	169	11	3 813	91	429 5
.	.	.	.	.	.	-	-	-	429 6
.	.	.	.	.	.	7	2 664	98	429 7
179	12 980	808	122	18 773	1 056	31	10 937	240	429 8

Noch: 3. Steuerpflichtige, steuerbarer Umsatz<sup>\*)</sup> und Umsatzsteuer

Systematik-Nr.	Wirtschaftliche Gliederung	Noch: Steuer					
		500 000 - 1 Mill.			1 Mill. - 2 Mill.		
		Steuerpflichtige	steuerbarer Umsatz	Umsatzsteuer-Vorauszahlung	Steuerpflichtige	steuerbarer Umsatz	Umsatzsteuer-Vorauszahlung
<b>Noch: 4 Handel</b>							
425	Vermittlung von Metallwaren, Einrichtungsgegenständen . . . . .	212	146 100	7 484	103	145 742	4 632
425 1	Vermittlung von Metall- und Kunststoffwaren usw., a.n.g. . . . .	152	105 128	5 543	75	105 299	3 788
425 3	Vermittlung von Feinkeramik und Glaswaren für den Haushalt . . . . .	.	.	.	.	.	.
425 6	Vermittlung von Möbeln, Kunstgegenständen u.ä. . . . .	30	19 910	1 065	16	22 597	744
425 7	Vermittlung von Rundfunk-, Fernseh- und phonotechnischen Geräten usw. . . . .	11	8 293	226	6	8 745	300
425 8	Vermittlung von Lacken, Farben, Tapeten .	8	5 157	316	.	.	.
425 9	Vermittlung von Holzwaren, a.n.g., Flecht- und Bürstenwaren, Kinderwagen .	.	.	.	.	.	.
426	Vermittlung von feinmechanischen und optischen Erzeugnissen, Schmuck usw. . . .	31	20 059	697	19	24 949	1 148
426 3	Vermittlung von feinmechanischen, Foto- und optischen Erzeugnissen . . . .	14	8 733	291	.	.	.
426 6	Vermittlung von Uhren, Edelmetallwaren, Schmuck u.ä. . . . .	8	5 333	167	5	7 026	346
426 7	Vermittlung von Spielwaren . . . . .	.	.	.	.	.	.
426 9	Vermittlung von Sport- und Campingartikeln (ohne Campingmöbel) . . . . .	.	.	.	4	5 309	211
427	Vermittlung von Fahrzeugen, Maschinen, technischem Bedarf . . . . .	220	152 016	4 792	121	169 016	4 112
427 1	Vermittlung von Fahrzeugen, Fahrzeugteilen und -reifen . . . . .	64	46 432	619	41	56 804	1 066
427 4	Vermittlung von Maschinen (ohne Spezialmaschinen) . . . . .	100	69 406	2 710	52	71 568	1 948
427 7	Vermittlung von technischem und Spezialbedarf verschiedener Wirtschaftszweige .	56	36 178	1 463	28	40 645	1 098
428	Vermittlung von sonstigen Waren, Waren verschiedener Art, o.a.S. . . . .	192	133 309	5 940	104	142 830	3 904
428 1	Vermittlung von pharmazeutischen, kosmetischen u.ä. Erzeugnissen . . . . .	27	18 586	720	15	22 127	516
428 5	Vermittlung von Papier, Druckerzeugnissen (ohne Verpackungsmittel) . . . . .	35	25 172	1 208	24	30 866	1 285
428 6	Vermittlung von Verpackungsmitteln . . . .	18	13 171	656	.	.	.
428 7	Vermittlung von Altmaterial, Reststoffen .	3	1 802	115	.	.	.
428 8	Vermittlung von Waren verschiedener Art, o.a.S. . . . .	109	74 578	3 240	58	80 230	1 755
429	Versandhandelsvertretung . . . . .	35	24 326	725	16	20 860	1 014
429 3	Versandhandelsvertretung für Nahrungsmittel, Getränke, Tabakwaren . . . . .	4	2 354	106	-	-	-
429 4	Versandhandelsvertretung für Textilien, Bekleidung, Schuhe, Lederwaren . . . . .	.	.	.	.	.	.
429 5	Versandhandelsvertretung für Metallwaren, Einrichtungsgegenstände . . . . .	7	4 813	142	.	.	.
429 6	Versandhandelsvertretung für feinmechanische und optische Erzeugnisse, Schmuck usw. . . . .	.	.	.	-	-	-
429 7	Versandhandelsvertretung für Fahrzeuge, Maschinen, technischen Bedarf . . . . .	3	2 410	47	.	.	.
429 8	Versandhandelsvertretung für sonstige Waren, Waren verschiedener Art, o.a.S. .	16	10 929	304	7	9 045	314



**Noch: 3. Steuerpflichtige, steuerbarer Umsatz<sup>\*)</sup> und Umsatzsteuer**

Systematik-Nr.	Wirtschaftliche Gliederung	Steuerpflichtige	Steuerbarer Umsatz	Umsatzsteuer-Vorauszahlung	Steuer		
					20 000 - 50 000		
					Steuerpflichtige	steuerbarer Umsatz	Umsatzsteuer-Vorauszahlung
			1 000 DM		1 000 DM		
	<b>Noch: 4 Handel</b>						
<b>43</b>	<b>Einzelhandel . . . . .</b>	106 454	144 197 126	2 927 206	11 975	411 301	7 403
431	Einzelhandel mit Nahrungsmitteln, Getränken, Tabakwaren . . . . .	26 697	43 201 652	332 954	2 206	76 345	1 207
431 1	Einzelhandel mit Nahrungsmitteln, Getränken, Tabakwaren, o.a.S. . . . .	13 633	36 095 062	241 019	992	34 224	677
431 4	Einzelhandel mit Nahrungsmitteln . . . . .	7 921	4 242 145	47 937	826	28 752	343
431 6	Einzelhandel mit Getränken . . . . .	1 860	960 090	17 884	264	9 004	49
431 9	Einzelhandel mit Tabakwaren . . . . .	3 283	1 904 355	26 113	124	4 364	138
432	Einzelhandel mit Textilien, Bekleidung, Schuhen, Lederwaren . . . . .	19 484	22 082 145	685 799	2 517	86 985	748
432 1	Einzelhandel mit Textilien, Bekleidung, o.a.S. . . . .	6 616	5 195 125	146 064	1 105	37 730	117
432 2	Einzelhandel mit Meterware für Bekleidung und Wäsche . . . . .	204	86 463	3 415	37	1 153	19
432 3	Einzelhandel mit Oberbekleidung, Kinder- und Säuglingsbekleidung . . . . .	4 593	11 470 927	355 831	346	11 965	110
432 4	Einzelhandel mit Wäsche und Bekleidungs-zubehör für Herren und Damen usw. . . . .	1 199	398 506	14 741	159	5 713	121
432 5	Einzelhandel mit Kurzwaren, Schneiderei-bedarf, Handarbeiten . . . . .	1 667	571 772	19 285	346	12 033	- 182
432 6	Einzelhandel mit Kürschnerwaren . . . . .	298	165 613	5 404	30	1 059	57
432 7	Einzelhandel mit Heim- und Haustextilien, Bodenbelägen, Bettwaren . . . . .	1 951	1 257 309	39 233	230	8 121	261
432 8	Einzelhandel mit Schuhen, Lederwaren . . . . .	2 956	2 936 431	101 827	264	9 212	246
433	Einzelhandel mit Einrichtungsgegenständen (ohne elektrotechnische usw.) . . . . .	10 682	8 856 459	231 397	1 739	59 276	1 327
433 1	Einzelhandel mit Metall- und Kunststoffwaren, a.n.g. . . . .	2 659	2 000 967	50 696	403	13 767	533
433 3	Einzelhandel mit Feinkeramik und Glaswaren für den Haushalt . . . . .	675	401 193	13 358	93	2 997	- 15
433 4	Einzelhandel mit Möbeln (ohne Büromöbel) . . . . .	3 118	4 885 581	122 267	346	11 808	51
433 5	Einzelhandel mit Antiquitäten, Kunstgegenständen u.ä. . . . .	2 437	701 157	19 767	617	21 191	562
433 6	Einzelhandel mit Galanteriewaren, Geschenkartikeln . . . . .	641	191 133	5 662	125	4 104	25
433 7	Einzelhandel mit Tapeten . . . . .	603	308 594	10 382	75	2 736	94
433 8	Einzelhandel mit Installationsbedarf für Gas, Wasser und Heizung . . . . .	428	318 609	7 880	55	1 854	51
433 9	Einzelhandel mit Holzwaren, a.n.g., Korb- und Flechtwaren, Kinderwagen . . . . .	121	49 226	1 386	25	819	25
434	Einzelhandel mit elektrotechnischen Erzeugnissen, Musikinstrumenten usw. . . . .	6 582	5 961 434	115 410	745	25 405	426
434 1	Einzelhandel mit elektrotechnischen Erzeugnissen, a.n.g., Haushaltsgroßgeräten . . . . .	2 562	1 677 482	48 819	376	12 520	373
434 2	Einzelhandel mit Leuchten . . . . .	203	100 004	3 764	19	668	33
434 4	Einzelhandel mit Rundfunk-, Fernseh- und phonotechnischen Geräten . . . . .	3 218	2 971 829	56 759	268	9 305	133
434 5	Einzelhandel mit Musikinstrumenten, Musikalien . . . . .	495	269 680	5 656	68	2 372	- 115
434 7	Einzelhandel mit Näh- und Strickmaschinen . . . . .	104	42 439	412	14	541	1
435	Einzelhandel mit Papierwaren, Druck-erzeugnissen, Büromaschinen . . . . .	4 554	2 872 295	59 378	451	15 361	274
435 1	Einzelhandel mit Schreib- und Papierwaren, Schul- und Büroartikeln usw. . . . .	2 081	801 439	20 812	211	7 369	168
435 4	Einzelhandel mit Büchern, Zeitschriften, Zeitungen . . . . .	1 782	1 156 473	15 922	175	5 875	107
435 6	Einzelhandel mit Büromaschinen und -möbeln, Organisationsmitteln . . . . .	691	914 383	22 644	65	2 117	- 2



## nach Umsatzgrößenklassen und wirtschaftlicher Gliederung

pflichtige mit einem steuerbaren Umsatz von ... bis unter ... DM									Systematik-Nr.
50 000 - 100 000			100 000 - 250 000			250 000 - 500 000			
Steuerpflichtige	steuerbarer Umsatz	Umsatzsteuer-Vorauszahlung	Steuerpflichtige	steuerbarer Umsatz	Umsatzsteuer-Vorauszahlung	Steuerpflichtige	steuerbarer Umsatz	Umsatzsteuer-Vorauszahlung	
	1 000 DM			1 000 DM			1 000 DM		
14 657	1 078 419	31 066	27 166	4 529 390	125 739	20 953	7 457 005	197 780	43
3 322	246 123	3 627	7 323	1 244 973	16 667	6 620	2 361 921	30 272	431
1 532	113 469	1 951	3 452	589 591	7 630	3 256	1 164 540	13 952	431 1
1 294	96 113	1 220	2 452	407 372	4 593	1 759	625 327	6 197	431 4
267	19 361	177	464	78 110	1 572	386	139 561	2 623	431 6
229	17 179	279	955	169 900	2 873	1 219	432 493	7 500	431 9
3 042	223 874	6 137	5 415	894 857	28 470	3 725	1 318 506	44 533	432
1 209	88 113	2 242	1 864	306 555	8 321	1 120	396 732	12 247	432 1
37	2 780	86	64	10 739	488	31	10 740	489	432 2
508	37 426	870	1 112	187 719	5 577	970	346 417	10 867	432 3
216	15 816	627	400	66 419	2 568	232	79 568	2 700	432 4
403	30 144	395	600	93 981	2 924	227	76 011	2 710	432 5
37	2 774	146	88	15 294	563	64	23 347	1 043	432 6
259	19 028	763	544	89 747	3 737	432	154 998	6 820	432 7
373	27 793	1 009	743	124 402	4 291	649	230 693	7 657	432 8
1 762	128 075	5 019	2 529	414 086	14 948	1 770	630 400	21 864	433
426	30 735	1 345	634	105 323	4 242	456	162 890	6 348	433 1
99	7 358	117	157	26 546	965	118	43 636	1 807	433 3
347	24 945	1 068	552	91 847	2 653	523	188 721	5 374	433 4
529	38 724	1 537	680	109 471	3 927	343	120 060	3 779	433 5
163	11 970	325	203	32 125	1 084	82	27 957	907	433 6
103	7 538	342	176	28 316	1 265	132	46 383	1 945	433 7
71	5 065	237	104	16 622	614	86	29 873	1 274	433 8
24	1 740	50	23	3 837	198	30	10 878	431	433 9
837	61 018	1 721	1 584	266 472	9 015	1 324	475 908	16 785	434
387	28 083	900	590	98 803	3 963	438	154 926	6 616	434 1
31	2 231	51	54	8 831	349	41	15 180	560	434 2
344	25 175	564	758	128 830	3 871	736	267 028	8 543	434 4
64	4 659	155	147	23 691	589	86	30 622	753	434 5
11	870	50	35	6 317	243	23	8 151	313	434 7
637	46 569	1 112	1 299	218 297	4 771	1 004	354 035	7 786	435
319	23 510	638	694	117 188	2 720	503	175 510	4 259	435 1
236	17 187	375	480	80 701	1 538	385	137 017	2 201	435 4
82	5 872	99	125	20 409	513	116	41 508	1 326	435 6

**Noch: 3. Steuerpflichtige, steuerbarer Umsatz \*) und Umsatzsteuer**

Systematik-Nr.	Wirtschaftliche Gliederung	Noch: Steuer					
		500 000 - 1 Mill.			1 Mill. - 2 Mill.		
		Steuerpflichtige	steuerbarer Umsatz	Umsatzsteuer-Vorauszahlung	Steuerpflichtige	steuerbarer Umsatz	Umsatzsteuer-Vorauszahlung
	<b>Noch: 4 Handel</b>						
<b>43</b>	<b>Einzelhandel . . . . .</b>	15 082	10 631 878	282 053	9 498	13 181 916	347 286
431	Einzelhandel mit Nahrungsmitteln, Getränken, Tabakwaren . . . . .	4 186	2 882 769	33 224	1 764	2 407 712	24 066
431 1	Einzelhandel mit Nahrungsmitteln, Getränken, Tabakwaren, o.a.S. . . . .	2 270	1 577 604	16 717	1 168	1 600 808	15 460
431 4	Einzelhandel mit Nahrungsmitteln . . . . .	1 053	723 525	6 446	355	482 758	3 746
431 6	Einzelhandel mit Getränken . . . . .	276	189 325	3 459	128	174 233	3 107
431 9	Einzelhandel mit Tabakwaren . . . . .	587	392 314	6 603	113	149 912	1 753
432	Einzelhandel mit Textilien, Bekleidung, Schuhen, Lederwaren . . . . .	2 442	1 708 681	56 819	1 318	1 809 095	57 504
432 1	Einzelhandel mit Textilien, Bekleidung, o.a.S. . . . .	680	472 411	13 217	329	446 803	11 132
432 2	Einzelhandel mit Meterware für Bekleidung und Wäsche . . . . .	20	13 757	456	9	12 009	437
432 3	Einzelhandel mit Oberbekleidung, Kinder- und Säuglingsbekleidung . . . . .	769	541 582	18 393	493	687 690	22 663
432 4	Einzelhandel mit Wäsche und Bekleidungs-zubehör für Herren und Damen usw. . . . .	129	90 948	3 755	47	61 689	2 361
432 5	Einzelhandel mit Kurzwaren, Schneiderei-bedarf, Handarbeiten . . . . .	63	42 803	1 636	18	25 367	764
432 6	Einzelhandel mit Kürschnerwaren . . . . .	44	29 983	1 342	24	34 419	1 384
432 7	Einzelhandel mit Heim- und Haustextilien, Bodenbelägen, Bettwaren . . . . .	244	170 870	6 467	134	181 128	7 125
432 8	Einzelhandel mit Schuhen, Lederwaren . . . . .	493	346 327	11 552	264	359 990	11 638
433	Einzelhandel mit Einrichtungsgegenständen (ohne elektrotechnische usw.) . . . . .	1 286	903 601	31 085	830	1 157 158	32 063
433 1	Einzelhandel mit Metall- und Kunststoffwaren, a.n.g. . . . .	342	238 054	8 100	200	275 799	6 808
433 3	Einzelhandel mit Feinkeramik und Glaswaren für den Haushalt . . . . .	118	82 782	3 306	64	87 024	3 423
433 4	Einzelhandel mit Möbeln (ohne Büromöbel) . . . . .	514	365 936	11 741	398	560 055	15 262
433 5	Einzelhandel mit Antiquitäten, Kunstgegenständen u.ä. . . . .	145	98 133	3 432	83	118 067	2 686
433 6	Einzelhandel mit Galanteriewaren, Geschenkartikeln . . . . .	41	30 811	1 327	.	.	.
433 7	Einzelhandel mit Tapeten . . . . .	64	46 575	1 538	34	47 455	1 521
433 8	Einzelhandel mit Installationsbedarf für Gas, Wasser und Heizung . . . . .	51	33 942	1 411	36	47 488	1 936
433 9	Einzelhandel mit Holzwaren, a.n.g., Korb- und Flechtwaren, Kinderwagen . . . . .	11	7 369	230	.	.	.
434	Einzelhandel mit elektrotechnischen Erzeugnissen, Musikinstrumenten usw. . . . .	1 080	767 125	25 328	565	780 020	23 330
434 1	Einzelhandel mit elektrotechnischen Erzeugnissen, a.n.g., Haushaltsgroßgeräten	389	278 182	10 441	.	.	.
434 2	Einzelhandel mit Leuchten . . . . .	34	25 756	1 068	15	19 250	757
434 4	Einzelhandel mit Rundfunk-, Fernseh- und phonotechnischen Geräten . . . . .	571	403 980	12 177	293	402 306	10 285
434 5	Einzelhandel mit Musikinstrumenten, Musikalien . . . . .	72	50 028	1 328	36	50 968	1 231
434 7	Einzelhandel mit Näh- und Strickmaschinen	14	9 180	314	.	.	.
435	Einzelhandel mit Papierwaren, Druck-erzeugnissen, Büromaschinen . . . . .	595	416 106	8 946	318	440 898	10 122
435 1	Einzelhandel mit Schreib- und Papierwaren, Schul- und Büroartikeln usw. . . . .	221	150 681	4 127	77	106 484	3 127
435 4	Einzelhandel mit Büchern, Zeitschriften, Zeitungen . . . . .	267	189 335	2 453	142	196 654	2 970
435 6	Einzelhandel mit Büromaschinen und -möbeln, Organisationsmitteln . . . . .	107	76 090	2 367	99	137 760	4 026

## nach Umsatzgrößenklassen und wirtschaftlicher Gliederung

pflichtige mit einem steuerbaren Umsatz von ... bis unter ... DM									Systematik-Nr.
2 Mill. - 5 Mill.			5 Mill. - 10 Mill.			10 Mill. und mehr			
Steuerpflichtige	steuerbarer Umsatz	Umsatzsteuer-Vorauszahlung	Steuerpflichtige	steuerbarer Umsatz	Umsatzsteuer-Vorauszahlung	Steuerpflichtige	steuerbarer Umsatz	Umsatzsteuer-Vorauszahlung	
	1 000 DM			1 000 DM			1 000 DM		
4 595	13 774 209	284 724	1 419	9 766 269	178 733	1 109	83 366 741	1 472 423	43
851	2 555 525	19 769	248	1 693 849	11 446	177	29 732 435	192 674	431
630	1 893 163	14 141	190	1 288 695	9 968	143	27 832 968	160 523	431 1
129	391 739	1 702	39	266 589	358	14	1 219 969	23 334	431 4
57	163 672	2 946	13	93 366	945	5	93 455	3 004	431 6
35	106 952	979	6	45 199	175	15	586 043	5 814	431 9
629	1 879 235	58 708	204	1 418 397	47 994	192	12 742 515	384 887	432
181	541 814	13 475	67	476 767	14 737	61	2 428 200	70 578	432 1
.	.	.	-	-	-	.	.	.	432 2
244	723 764	24 997	74	523 760	19 016	77	8 410 604	253 340	432 3
.	.	.	5	33 488	1 048	.	.	.	432 4
5	13 189	18	.	.	.	.	.	.	432 5
7	22 833	412	.	.	.	.	.	.	432 6
77	240 679	8 095	17	111 850	2 888	14	280 890	3 077	432 7
100	292 568	10 258	37	249 313	9 859	33	1 296 132	45 316	432 8
508	1 569 343	37 801	150	1 014 734	21 888	108	2 979 787	65 404	433
127	407 521	8 433	43	282 562	5 808	28	484 317	9 078	433 1
16	52 046	1 712	7	52 188	1 319	3	46 617	723	433 3
295	898 409	23 032	82	555 364	12 875	61	2 188 495	50 212	433 4
31	93 639	1 393	6	45 765	238	3	56 106	2 213	433 5
10	30 649	672	3	20 425	462	.	.	.	433 6
9	24 134	691	5	32 482	1 192	5	72 974	1 793	433 7
16	52 352	1 649	.	.	.	.	.	.	433 8
4	10 593	219	.	.	.	-	-	-	433 9
321	973 926	23 729	78	540 656	9 860	48	1 170 903	5 217	434
122	362 900	9 393	32	212 306	5 168	.	.	.	434 1
9	28 089	945	-	-	-	-	-	-	434 2
173	525 293	11 847	41	287 801	5 337	34	922 112	4 001	434 4
17	57 644	1 543	.	.	.	.	.	.	434 5
-	-	-	.	.	.	-	-	-	434 7
183	548 806	12 761	42	283 142	4 928	25	549 082	8 679	435
45	130 640	3 662	7	43 538	993	4	46 519	1 118	435 1
68	209 876	2 531	18	121 606	1 093	11	198 223	2 655	435 4
70	208 290	6 568	17	117 998	2 842	10	304 340	4 906	435 6

**Noch: 3. Steuerpflichtige, steuerbarer Umsatz<sup>\*)</sup> und Umsatzsteuer**

Systematik-Nr.	Wirtschaftliche Gliederung	Steuerpflichtige	Steuerbarer Umsatz	Umsatzsteuer-Vorauszahlung	Steuer		
					20 000 - 50 000		
					Steuerpflichtige	steuerbarer Umsatz	Umsatzsteuer-Vorauszahlung
			1 000 DM		1 000 DM		
<b>Noch: 4 Handel</b>							
436	Einzelhandel mit pharmazeutischen, kosmetischen und medizinischen Erzeugnissen usw. . . . .	8 289	7 636 517	272 903	532	18 449	527
436 1	Apotheken . . . . .	5 073	6 117 464	227 013	73	2 738	25
436 4	Einzelhandel mit medizinischen und orthopädischen Artikeln . . . . .	310	307 212	9 405	37	1 262	39
436 5	Einzelhandel mit kosmetischen Erzeugnissen, Körperpflegemitteln . . . . .	610	241 965	9 170	158	5 255	94
436 6	Einzelhandel mit Drogerieartikeln, Reinigungsmitteln . . . . .	1 893	719 842	22 385	203	7 149	289
436 8	Einzelhandel mit Lacken, Farben . . . . .	403	250 034	4 930	61	2 045	80
437	Einzelhandel mit Kraft- und Schmierstoffen (Tankstellen) . . . . .	4 632	3 104 170	72 949	303	10 629	598
437 1	Tankstellen (Absatz in fremdem Namen) . .	3 754	1 680 753	57 323	238	8 422	486
437 5	Tankstellen (Absatz in eigenem Namen) . .	878	1 423 418	15 626	65	2 207	111
438	Einzelhandel mit Fahrzeugen, Fahrzeugteilen und -reifen . . . . .	7 710	15 226 210	289 548	1 029	34 822	1 003
438 1	Einzelhandel mit Kraftwagen, Kraftwagen-teilen und -reifen . . . . .	6 377	14 589 367	271 116	863	29 107	964
438 5	Einzelhandel mit Zweirädern, Zweirad-teilen und -reifen . . . . .	1 333	636 843	18 432	166	5 715	38
439	Einzelhandel mit sonstigen Waren, Waren verschiedener Art . . . . .	17 824	36 156 243	866 868	2 453	84 029	1 294
439 1	Einzelhandel mit Blumen, Pflanzen . . . .	4 910	1 356 805	19 460	601	21 105	159
439 2	Einzelhandel mit zoologischem Bedarf, lebenden Tieren, Säuereien . . . . .	1 183	402 055	7 611	182	6 392	121
439 3	Einzelhandel mit Waffen, Munition, Jagdgeräten . . . . .	231	172 860	439	31	1 123	- 7
439 4	Einzelhandel mit feinmechanischen, Foto- und optischen Erzeugnissen . . . .	1 104	890 261	30 413	78	2 619	13
439 5	Einzelhandel mit Uhren, Edelmetallwaren, Schmuck . . . . .	2 183	1 188 079	52 260	152	5 263	219
439 6	Einzelhandel mit Spielwaren, Sportartikeln	2 002	1 062 764	26 403	251	8 526	- 114
439 7	Einzelhandel mit Brennstoffen . . . . .	1 421	2 876 124	16 461	134	4 660	151
439 8	Einzelhandel mit Waren verschiedener Art .	2 848	27 127 951	686 835	583	19 623	135
439 9	Einzelhandel mit sonstigen Waren, a.n.g. .	1 942	1 079 343	26 987	441	14 718	616
<b>5 - 9</b>	<b>Übrige Wirtschaftsbereiche . . . . .</b>	<b>204 526</b>	<b>114 328 379</b>	<b>4 579 529</b>	<b>42 469</b>	<b>1 457 135</b>	<b>30 901</b>
<b>5</b>	<b>Verkehr, Nachrichtenübermittlung . . . .</b>	<b>21 209</b>	<b>26 415 841</b>	<b>628 379</b>	<b>4 320</b>	<b>155 260</b>	<b>2 413</b>
51	Verkehr, Nachrichtenübermittlung (ohne Spedition usw.) . . . . .	18 400	18 801 597	444 444	4 027	145 182	2 378
511 5	Eisenbahnen (ohne Deutsche Bundesbahn) . .	12	508 577	21 249	-	-	-
512	Straßenverkehr, Parkplätze und -häuser . . .	17 821	12 591 066	392 059	3 987	143 873	2 901
513	Binnenschifffahrt, -wasserstraßen, -häfen . .	468	2 131 042	11 265	24	740	- 184
514	See- und Küstenschifffahrt, Seehäfen . . . .	.	.	.	-	-	-
515	Luftfahrt, Flugplätze . . . . .	90	3 185 998	- 6 603	16	569	- 339
516	Transport in Rohrleitungen . . . . .	.	.	.	-	-	-
55	Spedition, Lagerei, Verkehrsvermittlung . . .	2 809	7 614 244	183 935	293	10 078	36
551	Spedition, Lagerei . . . . .	1 542	6 547 670	167 371	106	3 774	114
555	Verkehrsvermittlung . . . . .	1 267	1 066 574	16 564	187	6 305	- 79
<b>6</b>	<b>Kreditinstitute, Versicherungsgewerbe<sup>1)</sup></b>	<b>1 646</b>	<b>2 320 903</b>	<b>57 427</b>	<b>503</b>	<b>17 016</b>	<b>785</b>
60	Kreditinstitute . . . . .	534	1 941 619	54 361	50	1 820	92
61	Versicherungsgewerbe . . . . .	46	222 761	- 2 529	7	193	8
65	mit dem Kredit- und Versicherungsgewerbe verbundene Tätigkeiten . . . . .	1 066	156 523	5 595	446	15 002	685

## nach Umsatzgrößenklassen und wirtschaftlicher Gliederung

pflichtige mit einem steuerbaren Umsatz von ... bis unter ... DM									Systematik-Nr.
50 000 - 100 000			100 000 - 250 000			250 000 - 500 000			
Steuerpflichtige	steuerbarer Umsatz	Umsatzsteuer-Vorauszahlung	Steuerpflichtige	steuerbarer Umsatz	Umsatzsteuer-Vorauszahlung	Steuerpflichtige	steuerbarer Umsatz	Umsatzsteuer-Vorauszahlung	
	1 000 DM			1 000 DM			1 000 DM		
635	46 872	2 665	1 071	176 189	6 924	947	343 438	11 493	436
177	13 110	1 499	176	26 921	1 208	229	90 423	2 385	436 1
26	1 900	77	52	9 109	371	57	21 209	653	436 4
138	9 816	401	139	21 707	820	72	26 756	1 024	436 5
223	16 845	453	597	101 151	3 604	502	175 113	5 810	436 6
71	5 200	235	107	17 301	921	87	29 937	1 621	436 8
535	40 240	2 731	1 370	232 303	12 703	1 247	445 866	20 605	437
444	33 564	2 384	1 175	199 496	11 235	1 064	381 698	18 432	437 1
91	6 676	347	195	32 807	1 468	183	64 168	2 172	437 5
982	71 594	2 766	1 445	237 795	9 291	1 000	359 200	10 628	438
793	57 479	2 418	1 074	174 823	7 269	711	254 796	6 994	438 1
189	14 115	348	371	62 972	2 022	289	104 403	3 634	438 5
2 905	214 054	5 288	5 130	844 417	22 951	3 316	1 167 733	33 815	439
957	71 416	1 024	1 817	295 924	5 176	983	340 758	5 678	439 1
224	16 231	346	409	66 477	2 001	197	69 348	1 749	439 2
40	2 987	- 22	75	12 516	398	39	13 062	461	439 3
85	6 410	195	279	47 105	2 088	291	103 167	4 817	439 4
266	20 140	813	628	105 555	4 788	549	197 265	9 138	439 5
270	19 974	181	540	90 945	1 888	408	143 472	3 801	439 6
178	13 373	607	234	38 183	1 250	171	62 017	1 762	439 7
482	34 455	747	750	123 019	2 940	411	145 002	3 037	439 8
403	29 067	1 398	398	64 693	2 421	267	93 644	3 372	439 9
46 865	3 420 163	203 435	61 658	9 789 371	635 916	26 701	9 302 215	586 556	<b>5 - 9</b>
4 327	311 024	14 500	5 119	822 413	40 274	2 624	926 657	46 230	<b>5</b>
3 926	281 320	13 422	4 519	724 407	37 249	2 285	804 872	40 200	51
-	-	-	.	.	.	-	-	-	511 5
3 883	278 205	13 711	4 324	689 918	36 202	2 165	764 426	39 586	512
29	2 186	- 159	179	32 016	962	111	37 170	575	513
-	-	-	-	-	-	-	-	-	514
14	929	- 130	.	.	.	.	.	.	515
-	-	-	-	-	-	.	.	.	516
401	29 704	1 078	600	98 006	3 026	339	121 785	6 030	55
158	11 853	343	252	41 609	1 476	158	56 621	2 905	551
243	17 850	735	348	56 397	1 550	181	65 164	3 125	555
401	28 034	1 384	339	51 510	2 920	122	41 933	1 797	<b>6</b>
70	5 001	278	115	18 524	1 142	84	29 344	1 444	60
4	320	- 512	5	862	92	3	1 162	126	61
327	22 713	1 618	219	32 124	1 686	35	11 427	227	65

Noch: 3. Steuerpflichtige, steuerbarer Umsatz<sup>\*)</sup> und Umsatzsteuer

Systematik-Nr.	Wirtschaftliche Gliederung	Noch: Steuer					
		500 000 - 1 Mill.			1 Mill. - 2 Mill.		
		Steuerpflichtige	steuerbarer Umsatz	Umsatzsteuer-Vorauszahlung	Steuerpflichtige	steuerbarer Umsatz	Umsatzsteuer-Vorauszahlung
	<b>Noch: 4 Handel</b>						
436	Einzelhandel mit pharmazeutischen, kosmetischen und medizinischen Erzeugnissen usw. . . . .	1 849	1 424 281	51 871	2 660	3 711 842	139 387
436 1	Apotheken . . . . .	1 439	1 136 035	41 949	2 479	3 462 722	131 147
436 4	Einzelhandel mit medizinischen und orthopädischen Artikeln . . . . .	55	41 199	1 423	55	77 123	2 672
436 5	Einzelhandel mit kosmetischen Erzeugnissen, Körperpflegemitteln . . . . .	56	39 102	1 376	28	36 798	1 222
436 6	Einzelhandel mit Drogerieartikeln, Reinigungsmitteln . . . . .	260	179 406	5 701	77	105 329	3 514
436 8	Einzelhandel mit Lacken, Farben . . . . .	39	28 540	1 422	21	29 870	832
437	Einzelhandel mit Kraft- und Schmierstoffen (Tankstellen) . . . . .	671	458 036	16 229	295	407 803	7 904
437 1	Tankstellen (Absatz in fremdem Namen) . .	532	358 387	13 439	205	279 462	5 811
437 5	Tankstellen (Absatz in eigenem Namen) . .	139	99 649	2 790	90	128 341	2 093
438	Einzelhandel mit Fahrzeugen, Fahrzeugteilen und -reifen . . . . .	978	696 962	15 829	754	1 071 176	19 381
438 1	Einzelhandel mit Kraftwagen, Kraftwagen-teilen und -reifen . . . . .	790	568 383	11 477	663	948 192	15 651
438 5	Einzelhandel mit Zweirädern, Zweirad-teilen und -reifen . . . . .	188	128 579	4 353	91	122 984	3 730
439	Einzelhandel mit sonstigen Waren, Waren verschiedener Art . . . . .	1 995	1 374 318	42 721	994	1 396 211	33 529
439 1	Einzelhandel mit Blumen, Pflanzen . . . . .	388	261 745	3 979	106	137 634	1 182
439 2	Einzelhandel mit zoologischem Bedarf, lebenden Tieren, Säuereiern . . . . .	107	72 117	2 141	42	57 480	459
439 3	Einzelhandel mit Waffen, Munition, Jagdgeräten . . . . .	27	19 592	627	10	13 587	351
439 4	Einzelhandel mit feinmechanischen, Foto- und optischen Erzeugnissen . . . . .	212	147 406	7 505	85	118 887	4 705
439 5	Einzelhandel mit Uhren, Edelmetallwaren, Schmuck . . . . .	367	251 135	12 034	148	204 783	9 480
439 6	Einzelhandel mit Spielwaren, Sportartikeln	281	194 449	4 837	159	215 688	6 547
439 7	Einzelhandel mit Brennstoffen . . . . .	178	127 146	2 665	200	303 404	3 187
439 8	Einzelhandel mit Waren verschiedener Art .	247	169 620	4 355	123	173 275	3 804
439 9	Einzelhandel mit sonstigen Waren, a.n.g. .	188	131 108	4 577	121	171 472	3 814
<b>5 - 9</b>	<b>Übrige Wirtschaftsbereiche . . . . .</b>	<b>13 809</b>	<b>9 575 046</b>	<b>584 829</b>	<b>6 778</b>	<b>9 403 709</b>	<b>507 589</b>
<b>5</b>	<b>Verkehr, Nachrichtenübermittlung . . . . .</b>	<b>1 911</b>	<b>1 355 707</b>	<b>63 947</b>	<b>1 346</b>	<b>1 913 060</b>	<b>64 501</b>
51	Verkehr, Nachrichtenübermittlung (ohne Spedition usw.) . . . . .	1 531	1 079 742	51 571	1 074	1 516 685	52 318
511 5	Eisenbahnen (ohne Deutsche Bundesbahn) . .	.	.	.	-	-	-
512	Straßenverkehr, Parkplätze und -häuser . . .	1 470	1 038 120	50 942	1 038	1 463 561	64 861
513	Binnenschifffahrt, -wasserstraßen, -häfen . .	49	33 277	192	26	37 768	1 074
514	See- und Küstenschifffahrt, Seehäfen . . . . .	-	-	-	-	-	-
515	Luftfahrt, Flugplätze . . . . .	.	.	.	10	15 356	- 13 618
516	Transport in Rohrleitungen . . . . .	-	-	-	-	-	-
55	Spedition, Lagerei, Verkehrsvermittlung . . .	380	275 965	12 376	272	396 376	12 183
551	Spedition, Lagerei . . . . .	229	165 679	8 033	198	292 367	9 832
555	Verkehrsvermittlung . . . . .	151	110 287	4 343	74	104 008	2 351
<b>6</b>	<b>Kreditinstitute, Versicherungsgewerbe<sup>1)</sup></b>	<b>78</b>	<b>53 776</b>	<b>863</b>	<b>62</b>	<b>90 608</b>	<b>2 292</b>
60	Kreditinstitute . . . . .	56	39 425	605	48	69 401	4 356
61	Versicherungsgewerbe . . . . .	5	3 631	70	.	.	.
65	mit dem Kredit- und Versicherungsgewerbe verbundene Tätigkeiten . . . . .	17	10 721	187	.	.	.

## nach Umsatzgrößenklassen und wirtschaftlicher Gliederung

pflichtige mit einem steuerbaren Umsatz von ... bis unter ... DM									Systematik-Nr.
2 Mill. - 5 Mill.			5 Mill. - 10 Mill.			10 Mill. und mehr			
Steuerpflichtige	steuerbarer Umsatz	Umsatzsteuer-Vorauszahlung	Steuerpflichtige	steuerbarer Umsatz	Umsatzsteuer-Vorauszahlung	Steuerpflichtige	steuerbarer Umsatz	Umsatzsteuer-Vorauszahlung	
	1 000 DM			1 000 DM			1 000 DM		
546	1 404 375	51 232	39	270 905	6 898	10	240 165	1 905	436
479	1 214 319	44 808	.	.	.	.	.	.	436 1
18	49 291	1 537	.	.	.	.	.	.	436 4
15	43 637	1 812	.	.	.	.	.	.	436 5
23	70 652	1 635	.	.	.	.	.	.	436 6
11	26 476	1 440	3	19 566	889	3	91 098	- 2 509	436 8
141	404 073	4 500	41	290 293	2 922	29	814 928	4 757	437
75	203 056	2 677	15	110 955	1 793	6	105 713	1 066	437 1
66	201 017	1 823	26	179 337	1 129	23	709 215	3 691	437 5
787	2 495 289	39 559	388	2 689 567	50 801	347	7 569 805	140 290	438
755	2 406 074	37 354	.	.	.	.	.	.	438 1
32	89 215	2 205	.	.	.	.	.	.	438 5
629	1 943 637	36 666	229	1 564 726	21 997	173	27 567 119	668 609	439
47	137 269	1 405	.	.	.	.	.	.	439 1
18	51 970	326	.	.	.	.	.	.	439 2
6	15 451	387	.	.	.	.	.	.	439 3
50	158 378	5 584	15	104 799	2 253	9	201 490	3 253	439 4
56	162 532	6 079	10	68 676	2 650	7	172 729	7 059	439 5
68	195 560	4 765	20	133 316	3 416	5	60 835	1 082	439 6
200	630 140	4 333	70	462 890	1 158	56	1 234 310	1 347	439 7
98	317 927	7 318	71	506 873	9 563	83	25 638 159	654 936	439 8
86	274 410	6 470	31	209 887	2 767	7	90 344	1 553	439 9
3 826	11 598 354	546 892	1 250	8 681 203	316 668	1 170	51 101 183	1 166 742	<b>5 - 9</b>
923	2 835 710	102 716	329	2 275 840	64 544	310	15 820 169	229 255	<b>5</b>
631	1 926 762	71 992	202	1 400 203	39 416	205	10 922 425	135 900	51
-	-	-	4	31 222	99	4	475 596	21 035	511 5
603	1 841 375	70 839	188	1 300 562	38 347	163	5 071 027	74 670	512
19	61 481	1 040	6	41 776	306	25	1 884 628	7 458	513
-	-	-	-	-	-	.	.	.	514
9	23 906	113	.	.	.	6	3 112 566	6 253	515
-	-	-	.	.	.	.	.	.	516
292	908 948	30 724	127	875 636	25 128	105	4 897 746	93 354	55
246	764 521	27 378	105	714 655	21 906	90	4 496 591	95 384	551
46	144 427	3 346	22	160 981	3 222	15	401 154	- 2 029	555
70	240 365	9 559	41	278 350	18 164	30	1 519 311	19 663	<b>6</b>
52	183 960	8 298	39	263 156	17 251	20	1 330 989	20 894	60
8	25 806	851	.	.	.	.	.	.	61
10	30 599	410	.	.	.	.	.	.	65

## Noch: 3. Steuerpflichtige, steuerbarer Umsatz\*) und Umsatzsteuer

Systematik-Nr.	Wirtschaftliche Gliederung	Steuerpflichtige	Steuerbarer Umsatz	Umsatzsteuer-Vorauszahlung	Steuer			
					20 000 - 50 000			
					Steuerpflichtige	steuerbarer Umsatz	Umsatzsteuer-Vorauszahlung	
			1 000 DM				1 000 DM	
	<b>Noch: 5 - 9 Übrige Wirtschaftsbereiche</b>							
<b>7</b>	<b>Dienstleistungen von Unternehmen und freien Berufen . . . . .</b>	179 683	81 224 729	3 900 366	37 227	1 270 193	27 810	
71	Gastgewerbe . . . . .	58 788	12 684 289	673 161	9 154	319 492	6 820	
711	Beherbergungsgewerbe . . . . .	5 511	2 120 048	135 318	750	25 659	- 2 538	
713	Gaststättengewerbe . . . . .	52 187	10 079 104	516 042	8 188	286 216	9 019	
715	Kantinen . . . . .	1 090	485 137	21 802	216	7 617	338	
72	Heime (ohne Fremden-, Erholungs- und Ferienheime) . . . . .	81	93 336	- 1 429	9	282	10	
721	Wohnheime (ohne Wohnheime für Behinderte) . . . . .	52	58 815	- 644	4	111	1	
723	Heime für Säuglinge, Kinder und Jugendliche . . . . .	.	.	.	.	.	.	
725	Einrichtungen zur Eingliederung und Pflege Behinderter u.ä. . . . .	9	18 601	- 549	-	-	-	
727	Altenpflege- und -krankenheime . . . . .	14	15 449	- 248	.	.	.	
728	Tagesheime . . . . .	.	.	.	.	.	.	
73	Wäscherei, Körperpflege u.a. persönliche Dienstleistungen . . . . .	20 100	3 542 763	276 755	4 468	155 600	7 896	
731	Wäscherei, Reinigung . . . . .	3 828	923 318	66 591	1 105	37 571	1 596	
735	Friseur- und sonstige Körperpflegegewerbe . . . . .	13 598	1 809 621	161 270	2 767	98 356	5 437	
739	sonstige persönliche Dienstleistungen . . . . .	2 674	809 824	48 894	596	19 674	862	
74	Gebäudereinigung, Abfallbeseitigung u.a. hygienische Einrichtungen . . . . .	4 158	3 411 757	296 898	524	18 271	1 281	
741	Gebäudereinigung u.ä. (ohne Fassaden-) . . . . .	3 608	2 138 540	226 286	442	15 303	1 145	
745	Abfall- und Abwasserbeseitigung, sonstige hygienische Einrichtungen . . . . .	550	1 273 217	70 611	82	2 968	136	
75	Bildung, Wissenschaft, Kultur, Sport, Unterhaltung . . . . .	12 933	6 456 744	154 627	2 919	100 902	3 920	
751	Wissenschaft, Forschung, Unterricht . . . . .	4 389	1 025 691	34 738	848	29 631	1 597	
755	Kultur, Kunst, Sport, Unterhaltung . . . . .	8 544	5 431 053	119 890	2 071	71 271	2 323	
76	Verlagsgewerbe . . . . .	1 333	5 595 493	202 807	182	6 259	- 438	
760 1	Buchverlag . . . . .	364	1 223 176	33 665	45	1 627	- 3	
760 3	Musikverlag . . . . .	148	82 454	2 667	32	1 056	- 9	
760 5	Zeitschriftenverlag . . . . .	315	2 112 348	59 953	30	1 036	19	
760 7	Zeitungsverlag . . . . .	125	1 893 033	95 513	10	371	13	
760 9	sonstiges Verlagsgewerbe . . . . .	381	284 482	11 009	65	2 169	- 458	
77	Gesundheits- und Veterinärwesen . . . . .	3 872	3 021 468	45 400	703	22 890	- 191	
771	Gesundheitswesen . . . . .	3 068	2 826 825	31 882	606	19 712	- 259	
774	Veterinärwesen . . . . .	804	194 643	13 518	97	3 178	67	
78	Dienstleistungen für Unternehmen . . . . .	49 737	27 513 356	1 707 458	10 079	342 283	19 275	
781	Rechts- und Steuerberatung, Wirtschaftsprüfung usw. . . . .	20 079	8 761 751	749 893	3 318	112 429	5 541	
784	technische Beratung und Planung . . . . .	15 595	6 390 554	451 922	3 010	103 319	6 884	
787	Werbung . . . . .	6 627	5 924 053	200 715	1 477	50 513	2 782	
789	Dienstleistungen für Unternehmen, a.n.g. . . . .	7 436	6 436 997	304 928	2 274	76 022	4 068	
79	Dienstleistungen, a.n.g. . . . .	28 681	18 905 524	544 689	9 189	304 216	- 10 761	
791	Vermietung beweglicher Sachen (ohne Bücher u.ä., Filme) . . . . .	3 426	4 028 715	142 086	729	24 570	251	
794	Grundstücks- und Wohnungswesen . . . . .	23 876	14 582 839	404 548	8 019	264 873	- 11 274	
797	Beteiligungsgesellschaften . . . . .	459	76 009	3 312	95	3 272	- 56	
799	sonstige Dienstleistungen, a.n.g. . . . .	920	217 962	- 5 257	346	11 502	318	
<b>8</b>	<b>Organisationen ohne Erwerbszweck . . . . .</b>	1 753	2 373 874	21 426	411	14 390	131	
<b>9</b>	<b>Gebietskörperschaften, Sozialversicherung . . . . .</b>	235	1 993 033	- 28 070	8	276	- 239	



## nach Umsatzgrößenklassen und wirtschaftlicher Gliederung

pflichtige mit einem steuerbaren Umsatz von ... bis unter ... DM									Systematik-Nr.
50 000 - 100 000			100 000 - 250 000			250 000 - 500 000			
Steuerpflichtige	steuerbarer Umsatz	Umsatzsteuer-Vorauszahlung	Steuerpflichtige	steuerbarer Umsatz	Umsatzsteuer-Vorauszahlung	Steuerpflichtige	steuerbarer Umsatz	Umsatzsteuer-Vorauszahlung	
	1 000 DM			1 000 DM			1 000 DM		
41 725	3 051 835	187 492	55 781	8 847 527	592 067	23 735	8 254 633	541 331	7
14 048	1 045 554	48 552	22 869	3 634 558	189 721	8 806	3 007 923	157 502	71
982	72 296	2 898	1 778	293 576	16 930	1 157	406 078	26 234	711
12 828	955 737	44 853	20 784	3 291 157	170 284	7 473	2 539 611	128 175	713
238	17 521	802	307	49 824	2 507	176	62 234	3 094	715
11	718	- 2	19	3 023	- 360	11	4 076	143	72
.	.	.	11	1 640	- 88	6	2 295	127	721
-	-	-	-	-	-	-	-	-	723
-	-	-	.	.	.	.	.	.	725
.	.	.	5	862	- 282	.	.	.	727
-	-	-	.	.	.	-	-	-	728
5 899	434 245	37 112	6 951	1 075 514	95 380	1 883	640 825	51 443	73
974	70 714	4 871	1 040	167 519	12 081	399	136 505	10 062	731
4 385	324 116	30 246	5 168	788 743	75 863	1 018	338 108	30 197	735
540	39 414	1 995	743	119 252	7 437	466	166 211	11 184	739
540	38 870	3 189	1 975	325 514	36 606	399	137 458	13 103	74
466	33 459	2 979	1 864	307 294	35 189	314	107 593	10 944	741
74	5 411	210	111	18 220	1 416	85	29 865	2 160	745
3 397	246 678	13 107	3 855	598 819	34 745	1 533	529 693	22 313	75
1 350	100 841	7 612	1 681	252 461	20 429	342	113 728	8 116	751
2 047	145 838	5 495	2 174	346 358	14 316	1 191	415 965	14 196	755
193	13 657	508	262	43 561	1 552	206	72 799	1 941	76
49	3 565	41	59	9 600	198	47	16 787	443	760 1
23	1 632	49	31	5 178	216	29	9 847	202	760 3
54	3 764	142	64	10 476	390	49	17 369	286	760 5
4	333	17	23	3 739	180	16	5 467	130	760 7
63	4 363	260	85	14 567	568	65	23 328	880	760 9
533	38 909	1 822	876	147 075	7 045	690	246 754	9 004	77
406	29 552	1 306	574	95 596	3 293	486	175 740	3 974	771
127	9 357	517	302	51 479	3 752	204	71 014	5 031	774
10 675	771 135	64 690	12 703	2 040 029	179 168	7 468	2 651 034	240 827	78
3 593	260 273	23 023	5 304	870 741	84 864	3 883	1 387 528	143 360	781
3 886	282 610	26 176	4 297	682 180	63 235	2 094	734 407	66 802	784
1 600	114 900	8 786	1 612	251 903	16 693	761	271 761	15 306	787
1 596	113 352	6 705	1 490	235 204	14 376	730	257 339	15 359	789
6 429	462 069	18 513	6 271	979 435	48 211	2 739	964 071	45 054	79
653	47 398	1 776	824	131 056	7 329	425	152 972	2 952	791
5 456	391 725	15 985	5 100	793 101	38 535	2 127	745 450	38 005	794
102	7 391	163	149	24 306	665	113	41 039	2 541	797
218	15 555	589	198	30 972	1 683	74	24 610	1 555	799
396	28 068	275	392	63 417	1 402	175	62 846	- 791	8
16	1 203	- 215	27	4 504	- 748	45	16 146	- 2 012	9

**Noch: 3. Steuerpflichtige, steuerbarer Umsatz<sup>\*)</sup> und Umsatzsteuer**

Systematik-Nr.	Wirtschaftliche Gliederung	Noch: Steuer					
		500 000 - 1 Mill.			1 Mill. - 2 Mill.		
		Steuerpflichtige	steuerbarer Umsatz	Umsatzsteuer-Vorauszahlung	Steuerpflichtige	steuerbarer Umsatz	Umsatzsteuer-Vorauszahlung
	<b>Noch: 5 - 9 Übrige Wirtschaftsbereiche</b>						
<b>7</b>	<b>Dienstleistungen von Unternehmen und freien Berufen . . . . .</b>	11 634	8 033 737	518 682	5 259	7 244 159	440 043
71	Gastgewerbe . . . . .	2 841	1 910 505	106 233	753	1 018 645	60 502
711	Beherbergungsgewerbe . . . . .	542	370 827	25 272	195	267 767	18 852
713	Gaststättengewerbe . . . . .	2 211	1 479 595	77 994	520	698 314	39 754
715	Kantinen . . . . .	88	60 084	2 967	38	52 564	1 896
72	Heime (ohne Fremden-, Erholungs- und Ferienheime) . . . . .	13	9 146	- 448	8	11 002	- 133
721	Wohnheime (ohne Wohnheime für Behinderte) . . . . .	10	6 652	- 434	5	6 978	27
723	Heime für Säuglinge, Kinder und Jugendliche . . . . .	-	-	-	-	-	-
725	Einrichtungen zur Eingliederung und Pflege Behinderter u.ä. . . . .	.	.	.	.	.	.
727	Altenpflege- und -krankenheime . . . . .	.	.	.	.	.	.
728	Tagesheime . . . . .	-	-	-	-	-	-
73	Wäscherei, Körperpflege u.a. persönliche Dienstleistungen . . . . .	615	415 175	30 245	187	256 644	17 255
731	Wäscherei, Reinigung . . . . .	183	125 190	9 521	78	108 777	8 275
735	Friseur- und sonstige Körperpflegegewerbe . . . . .	216	140 923	10 934	36	49 053	3 183
739	sonstige persönliche Dienstleistungen . . . . .	216	149 062	9 790	73	98 814	5 797
74	Gebäudereinigung, Abfallbeseitigung u.a. hygienische Einrichtungen . . . . .	243	170 801	15 579	203	286 614	28 013
741	Gebäudereinigung u.ä. (ohne Fassaden-) . . . . .	182	127 004	12 675	149	213 607	23 112
745	Abfall- und Abwasserbeseitigung, sonstige hygienische Einrichtungen . . . . .	61	43 797	2 905	54	73 006	4 902
75	Bildung, Wissenschaft, Kultur, Sport, Unterhaltung . . . . .	671	461 429	14 915	315	436 558	15 169
751	Wissenschaft, Forschung, Unterricht . . . . .	77	53 010	1 913	56	75 961	1 525
755	Kultur, Kunst, Sport, Unterhaltung . . . . .	594	408 419	13 002	259	360 597	13 644
76	Verlagsgewerbe . . . . .	146	105 986	3 812	107	149 210	4 465
760 1	Buchverlag . . . . .	39	27 868	854	33	45 533	215
760 3	Musikverlag . . . . .	14	10 342	471	8	11 036	339
760 5	Zeitschriftenverlag . . . . .	29	20 764	793	29	39 842	1 526
760 7	Zeitungsverlag . . . . .	17	13 126	502	9	12 555	535
760 9	sonstiges Verlagsgewerbe . . . . .	47	33 886	1 192	28	40 244	1 850
77	Gesundheits- und Veterinärwesen . . . . .	578	409 263	7 936	360	483 679	6 523
771	Gesundheitswesen . . . . .	518	371 130	5 236	.	.	.
774	Veterinärwesen . . . . .	60	38 133	2 700	.	.	.
78	Dienstleistungen für Unternehmen . . . . .	4 781	3 321 076	285 535	2 296	3 148 334	252 147
781	Rechts- und Steuerberatung, Wirtschaftsprüfung usw. . . . .	2 525	1 742 761	177 235	971	1 307 371	132 136
784	technische Beratung und Planung . . . . .	1 269	885 764	73 856	614	843 872	63 767
787	Werbung . . . . .	498	348 335	13 469	318	439 505	19 880
789	Dienstleistungen für Unternehmen, a.n.g. . . . .	489	344 216	20 975	393	557 586	36 364
79	Dienstleistungen, a.n.g. . . . .	1 746	1 230 356	54 875	1 030	1 453 472	56 101
791	Vermietung beweglicher Sachen (ohne Bücher u.ä., Filme) . . . . .	347	245 177	12 207	203	286 894	14 402
794	Grundstücks- und Wohnungswesen . . . . .	1 353	952 719	41 058	807	1 138 129	40 034
797	Beteiligungsgesellschaften . . . . .	-	-	-	-	-	-
799	sonstige Dienstleistungen, a.n.g. . . . .	46	32 460	1 610	20	28 450	1 666
<b>8</b>	<b>Organisationen ohne Erwerbszweck . . . . .</b>	143	101 058	3 179	79	111 614	2 890
<b>9</b>	<b>Gebietskörperschaften, Sozialversicherung . . . . .</b>	43	30 768	- 1 842	32	44 268	- 2 137

## nach Umsatzgrößenklassen und wirtschaftlicher Gliederung

pflichtige mit einem steuerbaren Umsatz von ... bis unter ... DM

2 Mill. - 5 Mill.			5 Mill. - 10 Mill.			10 Mill. und mehr			Systematik-Nr.
Steuerpflichtige	steuerbarer Umsatz	Umsatzsteuer-Vorauszahlung	Steuerpflichtige	steuerbarer Umsatz	Umsatzsteuer-Vorauszahlung	Steuerpflichtige	steuerbarer Umsatz	Umsatzsteuer-Vorauszahlung	
	1 000 DM			1 000 DM			1 000 DM		
2 742	8 247 698	431 960	822	5 702 834	230 013	758	30 572 114	930 969	7
246	714 254	39 963	41	259 029	12 514	30	774 329	51 354	71
84	243 866	17 296	8	56 539	4 338	15	383 439	26 038	711
144	414 471	21 780	27	161 731	7 803	12	252 272	16 380	713
18	55 917	888	6	40 760	373	3	138 616	8 937	715
6	20 160	- 684	.	.	.	.	.	.	72
.	.	.	.	.	.	.	.	.	721
-	-	-	-	-	-	-	-	-	723
.	.	.	.	.	.	-	-	-	725
-	-	-	-	-	-	.	.	.	727
-	-	-	-	-	-	-	-	-	728
73	221 852	14 646	.	.	.	.	.	.	73
39	126 299	9 198	7	56 260	3 582	3	94 483	7 406	731
.	.	.	-	-	-	.	.	.	735
.	.	.	.	.	.	6	91 880	3 979	739
163	509 730	46 876	64	447 133	41 805	47	1 477 366	110 447	74
115	349 660	37 972	49	348 270	37 538	27	636 350	64 732	741
48	160 070	8 904	15	98 863	4 267	20	841 017	45 711	745
145	436 062	17 557	44	292 161	4 525	54	3 354 442	28 376	75
20	60 117	633	7	50 662	- 1 271	8	289 280	- 5 816	751
125	375 944	16 924	37	241 499	5 796	46	3 065 162	34 193	755
115	356 204	13 425	50	343 432	11 793	72	4 504 385	165 751	76
43	143 191	4 739	21	152 763	4 588	28	822 245	22 590	760 1
8	25 036	698	3	18 327	701	-	-	-	760 3
24	66 540	2 817	16	108 112	3 404	20	1 844 444	50 576	760 5
20	64 542	3 142	5	32 122	1 289	21	1 760 776	89 705	760 7
20	56 895	2 028	5	32 109	1 811	3	76 921	2 879	760 9
89	233 897	3 557	14	103 070	1 983	29	1 335 932	7 719	77
.	.	.	14	103 070	1 983	29	1 335 932	7 719	771
.	.	.	-	-	-	-	-	-	774
1 172	3 507 017	220 756	324	2 219 258	119 043	239	9 513 190	326 016	78
365	1 051 755	91 708	74	510 891	31 000	46	1 518 003	61 027	781
303	893 614	54 337	87	573 959	33 252	35	1 390 831	63 613	784
219	660 665	23 785	67	460 685	14 728	75	3 325 786	85 287	787
285	900 984	50 926	96	673 722	40 063	83	3 278 572	116 091	789
733	2 248 522	75 863	269	1 916 393	31 551	275	9 346 990	225 284	79
136	420 330	17 654	53	373 165	10 380	56	2 347 154	75 135	791
584	1 791 566	57 076	211	1 505 441	34 980	219	6 999 836	150 148	794
-	-	-	-	-	-	-	-	-	797
13	36 626	1 133	5	37 788	- 13 810	-	-	-	799
70	211 927	4 429	44	322 669	5 727	43	1 457 885	4 186	8
21	62 654	- 1 772	14	101 510	- 1 779	29	1 731 704	- 17 328	9

## 4. Steuerpflichtige und steuerfreie

Systematik-Nr.	Wirtschaftliche Gliederung	Steuerpflichtige Umsätze					
		insgesamt		zum Steuersatz von			
				14 % <sup>1)</sup>		7 % <sup>1)</sup>	
		Fälle	1 000 DM	Fälle	1 000 DM	Fälle	1 000 DM
<b>0 - 9</b>	<b>Alle Wirtschaftsabteilungen zusammen . . .</b>	631 820	965 587 282	485 354	823 945 295	141 167	140 146 054
<b>0</b>	<b>Land- und Forstwirtschaft, Fischerei . . .</b>	10 518	2 928 126	6 298	1 544 279	4 018	1 367 541
01	Landwirtschaft . . . . .	3 609	941 617	2 115	375 759	1 363	553 246
018	Landwirtschaft (ohne Weinbau) . . . . .	3 602	940 185	2 110	374 763	1 362	553 204
019	Weinbau . . . . .	7	1 431	5	996	1	42
03	gewerbliche Gärtnerei und Tierhaltung . . . . .	6 358	1 878 824	3 771	1 095 644	2 529	779 705
031	gewerbliche Gärtnerei . . . . .	5 209	1 521 511	3 221	1 044 719	1 944	474 281
034-037	gewerbliche Tierhaltung und Jagd . . . . .	1 149	357 312	550	50 925	585	305 424
05	Forstwirtschaft . . . . .	507	95 922	389	67 760	105	27 942
07	Fischerei, Fischzucht . . . . .	44	11 764	23	5 117	21	6 647
074-077	Binnenfischerei, Fischzucht, fischwirtschaftliche Dienstleistungen . . .	44	11 764	23	5 117	21	6 647
<b>1 - 3</b>	<b>Produzierendes Gewerbe . . . . .</b>	150 603	481 513 255	128 903	442 981 703	19 809	37 418 438
<b>1</b>	<b>Energie- und Wasserversorgung, Bergbau . . .</b>	787	89 001 009	377	85 947 309	325	3 025 124
10	Elektrizitäts-, Gas-, Fernwärme- und Wasserversorgung . . . . .	764	69 121 939	364	66 124 986	320	2 968 385
100	Elektrizitäts-, Gas- und Fernwärmeversorgung, o.a.S. . . . .	203	12 628 952	90	10 944 840	83	1 684 237
101	Elektrizitätsversorgung . . . . .	126	34 876 231	79	34 673 776	27	173 845
103	Gasversorgung . . . . .	52	20 054 717	28	19 993 257	16	61 307
105	Fernwärmeversorgung . . . . .	18	95 770	14	90 647	2	5 097
107	Wasserversorgung . . . . .	365	1 466 268	153	422 465	192	1 043 899
11	Bergbau . . . . .	23	19 879 070	13	19 822 323	5	56 739
<b>2</b>	<b>Verarbeitendes Gewerbe . . . . .</b>	93 413	337 388 075	73 692	301 957 007	18 376	34 350 603
20	chemische Industrie usw., Mineralölverarbeitung . . . . .	1 352	60 770 896	1 112	59 632 238	159	735 718
200	chemische Industrie . . . . .	1 312	32 941 696	1 081	31 991 338	155	632 668
200 1	Herstellung von chemischen Grundstoffen (auch mit anschließender Weiterverarbeitung) . . . . .	520	19 454 279	426	18 928 291	63	333 532
200 2	Herstellung von chemischen Erzeugnissen für Gewerbe, Landwirtschaft . . . . .	362	3 807 439	307	3 756 117	29	19 898
200 3	Herstellung von chemischen Erzeugnissen für privaten Verbrauch, Verwaltungen . .	385	7 299 462	311	6 982 231	60	276 205
200 4	Herstellung von Chemiefasern . . . . .	45	2 380 514	37	2 324 699	3	3 033
205	Mineralölverarbeitung . . . . .	40	27 829 203	31	27 640 900	4	103 050

1) für Umsätze vor dem 1.7.1983 Steuersatz 13 % bzw. 6,5 % - 2) ohne Fälle nach § 24 Abs. 1 UStG - 3) Umsätze in das Währungsgebiet der

## Umsätze nach wirtschaftlicher Gliederung

runter				Steuerfreie Umsätze						Systematik-Nr.
				insgesamt		davon				
zu anderen Steuersätzen <sup>2)</sup>		DDR-Umsätze <sup>3)</sup>				mit		ohne <sup>4)</sup>		
				Vorsteuerabzug						
Fälle	1 000 DM	Fälle	1 000 DM	Fälle	1 000 DM	Fälle	1 000 DM	Fälle	1 000 DM	
3 625	20 538	1 506	1 466 041	75 525	171 987 569	52 224	152 562 473	23 301	19 425 097	<b>0 - 9</b>
139	10 648	10	167	540	46 486	321	29 301	219	17 185	<b>0</b>
83	7 232	2	46	196	13 115	80	8 877	116	4 237	01
82	6 838	2	46	195	13 100	80	8 877	115	4 222	018
1	394	-	-	1	15	-	-	1	15	019
44	3 326	8	120	304	20 897	219	18 324	85	2 573	03
32	2 381	8	120	228	11 811	173	10 059	55	1 752	031
12	944	-	-	76	9 086	46	8 265	30	821	034-037
12	91	-	-	36	12 275	19	1 925	17	10 350	05
-	-	-	-	4	199	3	175	1	24	07
-	-	-	-	4	199	3	175	1	24	074-077
1 388	- 3 135	457	1 114 522	23 809	124 135 606	18 236	118 418 419	5 573	5 717 187	<b>1 - 3</b>
71	- 902	10	29 433	205	5 314 499	88	4 464 043	117	850 456	<b>1</b>
68	- 788	9	29 353	195	2 123 613	83	1 559 936	112	563 677	10
29	- 125	1	0	91	540 661	40	169 754	51	370 907	100
15	- 420	2	29 026	36	1 040 117	15	857 338	21	182 779	101
7	- 24	1	177	25	530 619	12	524 223	13	6 397	103
1	- 116	1	142	5	5 085	2	4 974	3	111	105
16	- 104	4	7	38	7 131	14	3 648	24	3 483	107
3	- 113	1	80	10	3 190 886	5	2 904 107	5	286 779	11
876	- 5 965	430	1 084 803	19 933	116 838 546	15 698	112 472 872	4 235	4 365 674	<b>2</b>
49	- 3 076	32	406 016	754	26 183 573	586	24 710 654	168	1 472 918	20
45	- 268	31	317 955	729	21 678 778	569	20 956 780	160	721 998	200
18	- 52	13	192 507	277	16 063 035	215	15 696 916	62	366 119	200 1
17	3	9	31 420	223	937 320	175	914 473	48	22 847	200 2
7	- 142	7	41 169	199	2 336 561	155	2 185 726	44	150 836	200 3
3	- 77	2	52 859	30	2 341 862	24	2 159 665	6	182 196	200 4
4	- 2 808	1	88 061	25	4 504 795	17	3 753 874	8	750 921	205

Mark der DDR - 4) ohne Bank- und Versicherungsumsätze

## Noch: 4. Steuerpflichtige und steuerfreie

Systematik-Nr.	Wirtschaftliche Gliederung	Steuerpflichtige Umsätze					
		insgesamt		da			
				zum Steuersatz von			
		Fälle	1 000 DM	14 % <sup>1)</sup>		7 % <sup>1)</sup>	
Fälle	1 000 DM			Fälle	1 000 DM		
<b>Noch: 1 - 3 Produzierendes Gewerbe</b>							
21	Herstellung von Kunststoff- und Gummiwaren . .	2 529	9 723 665	2 375	9 634 323	96	87 868
210	Herstellung von Kunststoffwaren . . . . .	2 189	7 869 835	2 066	7 851 786	78	17 245
213	Herstellung von Gummiwaren . . . . .	198	1 616 273	177	1 545 017	14	70 585
216	Runderneuerung und Reparatur von Bereifungen	142	237 558	132	237 520	4	38
22	Gewinnung und Verarbeitung von Steinen und Erden, Feinkeramik, Glas . . . . .	3 427	13 106 133	3 158	13 081 045	174	22 105
221	Gewinnung von Steinen und Erden . . . . .	609	1 492 419	564	1 490 136	26	2 032
221 1	Gewinnung von Natursteinen, a.n.g. . . . .	156	263 473	141	262 147	10	1 308
221 2	Gewinnung von Sand, Kies . . . . .	372	857 312	347	856 416	13	691
221 3	Gewinnung von Kalkstein, Gips, Kreide . .	22	90 158	20	90 157	2	1
221 4	Gewinnung von Schiefer, Ton, Kaolin . . .	33	60 300	33	60 300	-	-
221 5	Gewinnung von Dolomit, Bims sowie von Steinen und Erden, a.n.g. . . . .	26	221 177	23	221 117	1	31
222	Verarbeitung von Steinen und Erden (ohne Grobkeramik, Schleifmittel) . . . . .	1 978	6 217 166	1 838	6 211 937	89	5 039
222 1	Herstellung von Zement . . . . .	44	610 336	37	610 243	5	92
222 2	Herstellung von Kalk, Mörtel, gebranntem Gips . . . . .	54	949 755	48	949 589	3	163
222 3	Herstellung von Betonerzeugnissen (ohne Fertigteilbauten) . . . . .	619	1 568 517	579	1 566 348	21	2 226
222 4	Herstellung von Gipserzeugnissen, Asbestzementwaren u.ä. . . . .	41	319 718	37	319 700	3	21
222 5	Herstellung von Kalksandsteinen . . . . .	63	212 381	59	212 383	3	0
222 6	Herstellung von Transportbeton . . . . .	136	1 373 135	122	1 373 002	6	97
222 7	Verarbeitung von Asbest . . . . .	34	201 439	28	201 333	2	30
222 8	Verarbeitung von Natursteinen, a.n.g. . .	929	554 528	876	551 993	45	2 407
222 9	Verarbeitung von Schiefer sowie von Steinen und Erden, a.n.g. . . . .	58	427 356	52	427 346	1	2
223	Grobkeramik . . . . .	173	1 116 578	153	1 115 322	10	23
223 1	Herstellung von Grobsteinzeug . . . . .	12	51 836	10	51 830	2	6
223 4	Herstellung von feuerfester Grobkeramik .	44	402 531	35	401 717	5	1
223 7	Ziegelei . . . . .	117	662 211	108	661 775	3	15
224	Feinkeramik . . . . .	176	420 670	160	408 567	15	12 117
224 1	Herstellung von Porzellan . . . . .	29	19 199	22	11 136	7	8 063
224 2	Herstellung von Steingut, Feinsteinzeug, Ton- und Töpferwaren . . . . .	63	77 443	60	77 347	3	97
224 4	Herstellung von sanitärer und technischer Keramik . . . . .	35	217 261	31	213 303	4	3 957
224 7	Herstellung von Fliesen, Baukeramik, Kacheln, Kachelöfen . . . . .	49	106 767	47	106 782	1	0
226	Herstellung von Schleifmitteln . . . . .	111	355 055	96	352 866	11	1 289
227	Herstellung und Verarbeitung von Glas . . .	380	3 504 244	347	3 502 217	23	1 605
227 1	Herstellung von Flachglas (ohne technisches Glas) . . . . .	66	207 389	60	207 238	5	150
227 4	Herstellung von Hohlglas, technischem Glas	64	922 900	59	922 743	3	157
227 7	Verarbeitung und Veredlung von Glas, Herstellung und Verarbeitung von Glasfaser .	250	2 373 956	228	2 372 237	15	1 297

## Umsätze nach wirtschaftlicher Gliederung

runter				Steuerfreie Umsätze						Systematik-Nr.
				insgesamt		davon				
zu anderen Steuersätzen <sup>2)</sup>		DDR-Umsätze <sup>3)</sup>				mit		ohne <sup>4)</sup>		
				Vorsteuerabzug						
Fälle	1 000 DM	Fälle	1 000 DM	Fälle	1 000 DM	Fälle	1 000 DM	Fälle	1 000 DM	
48	- 98	9	1 543	1 174	2 305 686	970	2 220 114	204	85 572	21
38	- 68	6	842	1 010	1 891 905	838	1 820 414	172	71 490	210
4	- 29	3	701	123	403 907	100	389 927	23	13 980	213
6	- 1	-	-	41	9 875	32	9 773	9	102	216
73	- 18	18	2 986	718	1 578 019	515	1 490 335	203	87 685	22
14	35	3	202	121	241 437	78	230 571	43	10 866	221
3	4	-	-	24	9 059	21	9 015	3	44	221 1
10	28	2	177	72	69 239	40	60 677	32	8 562	221 2
-	-	-	-	4	527	2	491	2	36	221 3
-	-	-	-	13	17 541	9	16 555	4	986	221 4
1	3	1	25	8	145 070	6	143 832	2	1 238	221 5
45	- 28	5	218	272	305 983	188	286 336	84	19 648	222
2	2	-	-	19	82 767	12	82 083	7	684	222 1
3	3	-	-	17	49 992	11	40 735	6	9 257	222 2
19	- 57	-	-	97	26 870	69	24 490	28	2 380	222 3
1	- 3	-	-	16	30 001	12	29 781	4	219	222 4
1	- 3	-	-	17	5 707	10	5 396	7	311	222 5
7	36	-	-	17	10 419	14	6 815	3	3 604	222 6
1	- 1	3	78	22	77 075	17	75 055	5	2 020	222 7
6	- 13	2	140	54	8 475	34	7 756	20	720	222 8
5	8	-	-	13	14 678	9	14 225	4	453	222 9
4	- 46	6	1 279	88	168 869	67	156 784	21	12 086	223
-	-	-	-	7	10 995	5	10 204	2	791	223 1
-	-	4	813	29	123 212	25	114 361	4	8 851	223 4
4	- 46	2	466	52	34 662	37	32 218	15	2 443	223 7
1	- 14	-	-	51	106 815	33	102 780	18	4 035	224
-	-	-	-	7	167	4	47	3	120	224 1
-	-	-	-	22	11 326	12	7 667	10	3 658	224 2
-	-	-	-	8	62 653	6	62 440	2	213	224 4
1	- 14	-	-	14	32 668	11	32 625	3	43	224 7
2	- 2	2	901	57	112 732	47	110 291	10	2 441	226
7	36	2	385	129	642 184	102	603 573	27	38 610	227
1	1	-	-	15	561	15	561	-	-	227 1
2	0	-	-	37	247 219	27	231 427	10	15 792	227 4
4	35	2	385	77	394 404	60	371 586	17	22 818	227 7

## Noch: 4. Steuerpflichtige und steuerfreie

Systematik-Nr.	Wirtschaftliche Gliederung	Steuerpflichtige Umsätze					
		insgesamt		zum Steuersatz von			
				14 % <sup>1)</sup>		7 % <sup>1)</sup>	
		Fälle	1 000 DM	Fälle	1 000 DM	Fälle	1 000 DM
<b>Noch: 1 - 3 Produzierendes Gewerbe</b>							
23	Metallerzeugung und -bearbeitung . . . . .	9 685	60 533 462	9 176	60 085 519	348	102 806
230	Hochofen-, Stahl- und Warmwalzwerke (ohne Stahlrohre) . . . . .	84	32 166 340	51	31 813 303	11	79 587
231	Herstellung von Stahlrohren . . . . .	84	1 619 101	72	1 604 862	6	402
231 1	Herstellung von Stahlrohren (ohne Präzisionsstahlrohre) . . . . .	64	366 560	59	362 322	3	20
231 5	Herstellung von Präzisionsstahlrohren . .	20	1 252 542	13	1 242 540	3	383
232	Schmiede-, Preß- und Hammerwerke . . . . .	107	1 333 565	94	1 331 130	9	535
233	NE-Metallerzeugung, NE-Metallhalbzeugwerke .	197	5 736 294	169	5 713 269	13	4 171
233 1	NE-Metallerzeugung . . . . .	85	4 187 912	74	4 166 938	5	4 092
233 5	NE-Metallhalbzeugwerke . . . . .	112	1 548 382	95	1 546 331	8	79
234	Eisen-, Stahl- und Tempergießerei . . . . .	324	3 033 109	289	3 030 381	20	411
236	NE-Metallgießerei . . . . .	349	1 354 476	321	1 349 014	24	4 532
237	Ziehereien, Kaltwalzwerke . . . . .	384	4 056 615	333	4 023 938	21	1 868
237 1	Stabziehereien . . . . .	15	76 422	13	76 420	-	-
237 4	Drahtziehereien (einschließlich Herstellung von Drahterzeugnissen) . . .	202	1 617 681	178	1 609 588	11	154
237 7	Kaltwalzwerke . . . . .	167	2 362 512	142	2 337 930	10	1 714
238	Stahlverformung, Oberflächenveredlung, Härtung . . . . .	2 281	7 920 258	2 145	7 915 177	100	2 464
238 4	Stahlverformung . . . . .	1 650	6 383 065	1 541	6 380 108	80	2 011
238 7	Oberflächenveredlung, Härtung . . . . .	631	1 537 192	604	1 535 069	20	453
239	Mechanik, a.n.g. . . . .	5 875	3 313 703	5 702	3 304 445	144	8 835
239 1	Schlosserei, Schmiederei u.ä., a.n.g. . .	5 634	3 090 732	5 466	3 081 471	141	8 832
239 5	Reparaturwerkstätten für Landmaschinen . .	241	222 972	236	222 974	3	2
24	Stahl-, Maschinen- und Fahrzeugbau; Herstellung von ADV-Einrichtungen . . . . .	13 723	62 122 435	12 623	61 862 241	801	103 004
240	Herstellung von Stahl- und Leichtmetallkonstruktionen, Weichenbau . .	938	4 524 304	901	4 523 000	21	676
240 1	Hoch-, Brücken- und Wasserbau aus Stahl und Leichtmetall . . . . .	521	2 961 939	498	2 960 818	11	474
240 3	Herstellung von Bauelementen aus Stahl- und Leichtmetallprofilen, a.n.g. . . . .	386	1 191 874	374	1 191 821	8	72
240 5	Herstellung von Grubenausbaukonstruktionen	24	340 419	22	340 290	2	129
240 7	Weichenbau, Herstellung von Kreuzungen u.ä. Gleismaterial . . . . .	7	30 072	7	30 072	-	-
241	Kessel- und Behälterbau . . . . .	380	5 014 340	364	5 000 383	8	1 434
241 01	Herstellung von Dampfkesseln . . . . .	112	3 752 547	105	3 738 881	3	961
241 05	Kessel- und Behälterbau (ohne Herstellung von Dampfkesseln) . . .	268	1 261 794	259	1 261 502	5	474
242	Maschinenbau . . . . .	5 415	33 928 915	4 985	33 740 967	243	48 953
242 1	Herstellung von Metallbearbeitungs- maschinen u.ä. . . . .	571	2 390 780	520	2 372 577	31	836
242 2	Herstellung von Hütten- und Walzwerkseinrichtungen usw. . . . .	433	13 464 056	384	13 347 076	29	27 582
242 3	Herstellung von landwirtschaftlichen Maschinen, Ackerschleppern . . . . .	130	858 775	119	856 737	7	2 036
242 4	Herstellung von Maschinen für die Nahrungs- und Genußmittelindustrie usw. .	275	1 035 481	238	1 033 483	19	694
242 6	Herstellung von Textil- und Nähmaschinen .	123	414 530	106	410 602	10	449



## Umsätze nach wirtschaftlicher Gliederung

runter				Steuerfreie Umsätze						Systematik-Nr.
				insgesamt		davon				
zu anderen Steuersätzen <sup>2)</sup>		DDR-Umsätze <sup>3)</sup>				mit		ohne <sup>4)</sup>		
				Vorsteuerabzug						
Fälle	1 000 DM	Fälle	1 000 DM	Fälle	1 000 DM	Fälle	1 000 DM	Fälle	1 000 DM	
90	4 968	69	340 167	2 466	28 039 635	1 899	26 955 608	567	1 084 027	23
10	5 371	11	268 079	58	19 668 722	34	18 760 780	24	907 941	230
4	- 8	2	13 845	39	1 093 167	28	1 092 753	11	414	231
1	- 1	1	4 218	26	551 791	18	551 716	8	75	231 1
3	- 7	1	9 626	13	541 376	10	541 037	3	339	231 5
3	6	1	1 894	49	363 520	32	351 369	17	12 152	232
6	- 74	9	18 927	111	2 733 278	83	2 691 765	28	41 513	233
4	- 85	2	16 967	50	2 118 044	36	2 083 002	14	35 042	233 1
2	11	7	1 961	61	615 234	47	608 763	14	6 471	233 5
10	- 331	4	2 648	193	902 255	137	891 524	56	10 731	234
3	- 1	1	931	159	285 643	133	283 542	26	2 101	236
10	- 35	20	30 844	256	1 149 922	196	1 108 557	60	41 365	237
2	1	-	-	8	56 838	7	56 781	1	57	237 1
3	- 30	10	7 969	123	437 422	101	434 018	22	3 404	237 4
5	- 6	10	22 875	125	655 662	88	617 758	37	37 904	237 7
21	69	15	2 548	995	1 647 663	780	1 593 337	215	54 326	238
16	71	13	875	820	1 457 860	645	1 407 369	175	50 492	238 4
5	- 2	2	1 673	175	189 803	135	185 968	40	3 835	238 7
23	- 28	6	451	606	195 466	476	181 982	130	13 484	239
21	- 24	6	451	575	190 929	451	178 021	124	12 908	239 1
2	- 4	-	-	31	4 537	25	3 961	6	576	239 5
176	- 1 918	122	159 105	4 666	33 078 227	3 727	32 384 064	939	694 163	24
13	559	3	69	235	865 536	183	832 888	52	32 648	240
9	578	3	69	124	638 243	93	622 307	31	15 936	240 1
4	- 20	-	-	99	135 758	81	119 105	18	16 653	240 3
-	-	-	-	6	89 149	5	89 143	1	6	240 5
-	-	-	-	6	2 386	4	2 333	2	53	240 7
7	110	1	12 414	111	1 796 067	91	1 784 529	20	11 539	241
3	292	1	12 414	36	1 564 537	30	1 554 432	6	10 105	241 01
4	- 183	-	-	75	231 531	61	230 097	14	1 434	241 05
90	- 2 563	97	141 558	2 673	21 185 158	2 223	20 652 585	450	532 572	242
9	211	11	17 156	267	1 732 891	227	1 723 242	40	9 649	242 1
9	- 2 297	11	91 695	236	6 307 143	186	6 082 319	50	224 824	242 2
4	3	-	-	75	1 240 345	63	1 238 213	12	2 132	242 3
8	- 71	10	1 375	164	1 156 543	130	1 123 467	34	33 076	242 4
1	- 7	6	3 486	96	1 193 381	84	1 191 363	12	2 018	242 6

## Noch: 4. Steuerpflichtige und steuerfreie

Systematik-Nr.	Wirtschaftliche Gliederung	Steuerpflichtige Umsätze					
		insgesamt		zum Steuersatz von			
				14 % <sup>1)</sup>		7 % <sup>1)</sup>	
		Fälle	1 000 DM	Fälle	1 000 DM	Fälle	1 000 DM
<b>Noch: 1 - 3 Produzierendes Gewerbe</b>							
242 7	Herstellung von Maschinen für weitere bestimmte Wirtschaftszweige . . .	128	343 494	116	339 080	5	116
242 8	Herstellung von Zahnrädern, Getrieben, Lagern u.ä. . . . .	94	682 371	80	681 841	5	41
242 9	sonstiger Maschinenbau . . . . .	3 661	14 739 428	3 422	14 699 571	137	17 201
243	Herstellung von Büromaschinen, ADV-Geräten und -Einrichtungen . . . . .	256	2 812 883	226	2 812 147	26	813
243 1	Herstellung von Büromaschinen . . . . .	103	94 196	90	93 777	12	418
243 5	Herstellung von ADV-Geräten und -Einrichtungen . . . . .	153	2 718 687	136	2 718 370	14	395
244	Herstellung von Kraftwagen und deren Teilen	922	10 252 923	845	10 242 303	52	7 199
244 1	Herstellung von Kraftwagen und -motoren .	136	5 139 788	119	5 136 667	13	3 101
244 4	Herstellung von Teilen für Kraftwagen und -motoren . . . . .	263	4 017 567	234	4 015 244	21	1 375
244 7	Herstellung von Karosserien, Aufbauten, Anhängern für Kraftwagen . . . . .	523	1 095 568	492	1 090 392	18	2 723
245	Straßenfahrzeugbau (ohne Herstellung von Kraftwagen) . . . . .	216	482 472	196	447 127	16	34 116
245 1	Herstellung von Krafträdern, Kraftradmotoren, Fahrrädern . . . . .	40	165 480	38	165 471	2	9
245 2	Herstellung von Kraftrad- und Fahrradteilen . . . . .	42	201 257	35	201 196	5	55
245 5	sonstiger Straßenfahrzeugbau . . . . .	134	115 735	123	80 460	9	34 052
246	Schiffbau . . . . .	97	147 839	87	146 210	7	1 617
246 1	Schiffbau (ohne Boots- und Jachtbau) . . .	40	89 228	34	89 050	3	166
246 5	Boots- und Jachtbau . . . . .	57	58 611	53	57 160	4	1 451
247	Schienenfahrzeugbau . . . . .	22	290 875	19	290 691	2	169
248	Luft- und Raumfahrzeugbau . . . . .	27	60 599	22	60 431	3	19
249	Reparatur von Kraftfahrzeugen, Fahrrädern, Haushaltsnähmaschinen usw. . . . .	5 450	4 607 285	4 978	4 598 982	423	8 008
249 1	Reparatur von Kraftfahrzeugen, Fahrrädern; Lackierung . . . . .	5 382	4 584 812	4 916	4 576 663	417	7 853
249 5	Reparatur von Haushaltsnäh- und -schreibmaschinen . . . . .	68	22 473	62	22 319	6	154
25	Elektrotechnik, Feinmechanik, Herstellung von EBM-Waren usw. . . . .	13 878	34 407 055	11 800	33 225 572	1 847	1 162 932
250	Elektrotechnik . . . . .	3 414	14 496 802	3 161	14 450 583	174	39 932
250 1	Herstellung von Batterien, Akkumulatoren .	221	1 075 904	200	1 073 253	11	266
250 3	Herstellung von Geräten der Elektrizitätserzeugung, -verteilung u.ä. . . . .	996	5 917 725	926	5 915 930	50	1 741
250 4	Herstellung von elektrischen Leuchten und Lampen . . . . .	275	1 010 344	250	1 009 989	16	347
250 5	Herstellung von Elektrohaushaltsgeräten .	159	2 554 356	144	2 552 129	7	1 586
250 6	Herstellung von Zählern, Fernmelde-, Meß- und Regelgeräten usw. . . . .	845	2 610 394	769	2 590 712	51	16 717
250 7	Herstellung von Rundfunk-, Fernseh- und phonotechnischen Geräten . . . . .	223	411 902	198	396 799	22	15 074
250 8	Montage von elektrotechnischen Erzeugnissen (ohne Bauinstallation) . . .	695	916 177	674	911 770	17	4 200

## Umsätze nach wirtschaftlicher Gliederung

runter				Steuerfreie Umsätze						Systematik-Nr.
				insgesamt		davon				
zu anderen Steuersätzen <sup>2)</sup>		DDR-Umsätze <sup>3)</sup>				mit		ohne <sup>4)</sup>		
				Vorsteuerabzug						
Fälle	1 000 DM	Fälle	1 000 DM	Fälle	1 000 DM	Fälle	1 000 DM	Fälle	1 000 DM	
-	-	7	4 298	78	495 236	69	490 016	9	5 220	242 7
4	- 97	5	586	61	331 289	47	324 391	14	6 898	242 8
55	- 305	47	22 962	1 696	8 728 330	1 417	8 479 574	279	248 756	242 9
3	- 78	1	1	74	123 882	57	122 371	17	1 510	243
-	-	1	1	22	36 362	18	36 358	4	4	243 1
3	- 78	-	-	52	87 520	39	86 013	13	1 506	243 5
16	- 120	9	3 540	350	8 430 084	272	8 325 430	78	104 655	244
4	19	-	-	60	6 455 326	43	6 381 816	17	73 510	244 1
5	- 92	3	1 040	161	1 694 276	123	1 671 958	38	22 318	244 4
7	- 47	6	2 500	129	280 482	106	271 656	23	8 827	244 7
2	- 174	2	1 404	62	177 455	50	176 315	12	1 141	245
-	-	-	-	19	30 788	16	30 755	3	33	245 1
1	4	1	2	30	127 861	22	126 766	8	1 095	245 2
1	- 178	1	1 401	13	18 805	12	18 793	1	12	245 5
2	2	1	11	44	63 940	35	63 060	9	880	246
2	2	1	11	23	48 675	17	47 796	6	879	246 1
-	-	-	-	21	15 265	18	15 264	3	1	246 5
-	-	1	15	13	265 950	8	262 691	5	3 259	247
2	148	-	-	15	72 868	15	72 868	-	-	248
41	199	7	93	1 089	97 288	793	91 328	296	5 960	249
41	199	7	93	1 082	97 224	786	91 264	296	5 960	249 1
-	-	-	-	7	64	7	64	-	-	249 5
145	- 365	82	18 904	4 573	10 287 499	3 790	9 973 587	783	313 912	25
47	- 179	30	6 463	1 335	4 493 255	1 102	4 391 325	233	101 930	250
5	19	4	2 365	105	325 808	82	319 480	23	6 328	250 1
15	26	5	28	454	1 797 213	367	1 774 553	87	22 660	250 3
9	7	-	-	126	270 454	101	266 148	25	4 306	250 4
7	- 355	1	995	72	996 476	61	989 675	11	6 801	250 5
8	- 85	17	3 048	389	987 794	327	929 348	62	58 446	250 6
1	4	1	24	52	69 686	45	67 469	7	2 217	250 7
2	204	2	2	137	45 825	119	44 653	18	1 172	250 8

## Noch: 4. Steuerpflichtige und steuerfreie

Systematik-Nr.	Wirtschaftliche Gliederung	Steuerpflichtige Umsätze					
		insgesamt		zum Steuersatz von			
				14 % <sup>1)</sup>		7 % <sup>1)</sup>	
		Fälle	1 000 DM	Fälle	1 000 DM	Fälle	1 000 DM
	<b>Noch: 1 - 3 Produzierendes Gewerbe</b>						
252	Feinmechanik, Optik . . . . .	3 991	3 500 075	2 578	2 409 189	1 390	1 086 301
252 1	Optik (ohne Foto- und Kinotechnik) . . . . .	1 209	632 929	1 058	614 234	150	18 697
252 2	Herstellung von Foto-, Projektions- und Kinogeräten . . . . .	57	270 513	49	269 315	6	385
252 5	Feinmechanik (ohne Herstellung von medizinmechanischen u.ä. Erzeugnissen) . . . . .	335	897 534	306	896 146	20	817
252 7	Herstellung von medizin- und orthopädiemechanischen Erzeugnissen . . . . .	2 390	1 699 100	1 165	629 492	1 214	1 066 401
254	Herstellung von Uhren . . . . .	156	65 218	146	64 800	10	418
256	Herstellung von EBM-Waren . . . . .	4 087	14 991 522	3 824	14 956 455	144	27 519
256 0	Herstellung von Werkzeugen sowie Geräten für die Landwirtschaft . . . . .	1 020	1 632 100	973	1 632 042	26	102
256 1	Herstellung von Schlössern, Beschlägen . . . . .	512	3 410 379	472	3 407 996	18	784
256 2	Herstellung von Schneidwaren, Bestecken . . . . .	470	587 985	443	585 798	11	33
256 3	Herstellung von Handelswaffen und deren Munition . . . . .	35	1 240 880	23	1 232 512	9	8 608
256 4	Herstellung von Heiz- und Kochgeräten . . . . .	61	886 006	53	885 935	2	90
256 5	Herstellung von Stahlblechwaren (ohne Möbel) . . . . .	293	1 826 671	266	1 812 160	16	13 413
256 6	Herstellung von NE-Metallblechwaren (ohne Möbel), Feinstblechpackungen . . . . .	516	1 539 870	489	1 539 961	15	204
256 7	Herstellung von Möbeln aus Metall, Panzerschränken . . . . .	86	952 649	69	949 113	9	3 582
256 8	Herstellung von sonstigen Metallwaren (ohne -kurzwaren) . . . . .	864	1 869 893	822	1 867 757	28	647
256 9	Herstellung von Metallkurzwaren, leichten Preß-, Zieh- und Stanzteilen . . . . .	230	1 045 089	214	1 043 183	10	55
257	Herstellung von Füllhaltern usw.; Foto- und Filmlabors . . . . .	213	210 841	191	209 710	21	1 130
257 1	Herstellung von Füllhaltern, Kugelschreibern u.ä. . . . .	13	36 337	11	36 290	2	47
257 3	Herstellung von Stempeln, Flexklischees, Siegeln . . . . .	57	18 355	57	18 355	-	-
257 5	Verarbeitung von natürlichen Schnitz- und Formstoffen . . . . .	35	9 289	29	9 049	6	239
257 7	Foto- und Filmlabors . . . . .	108	146 860	94	146 016	13	844
258	Herstellung von Musikinstrumenten, Spielwaren, Schmuck usw. . . . .	884	736 850	810	730 650	69	6 184
258 1	Herstellung von Musikinstrumenten . . . . .	133	56 802	112	55 572	21	1 230
258 3	Herstellung von Spielwaren, Christbaumschmuck . . . . .	76	138 373	68	137 825	8	548
258 6	Herstellung von Turn- und Sportgeräten . . . . .	73	311 752	68	310 808	2	929
258 9	Bearbeitung von Edel- und Schmucksteinen, Herstellung von Schmuck u.ä. . . . .	602	229 922	562	226 445	38	3 477
259	Reparatur von Gebrauchsgütern aus der Unterabteilung 25 . . . . .	1 133	405 747	1 090	404 185	39	1 448
259 1	Reparatur von elektrischen Geräten für den Haushalt . . . . .	652	276 301	627	275 897	21	290
259 4	Reparatur von Uhren, Schmuck . . . . .	359	84 968	346	83 854	13	1 113
259 7	Reparatur von sonstigen Gebrauchsgütern aus der Unterabteilung 25 . . . . .	122	44 479	117	44 434	5	45

## Umsätze nach wirtschaftlicher Gliederung

				Steuerfreie Umsätze						Systematik-Nr.
runter				insgesamt		davon				
zu anderen Steuersätzen <sup>2)</sup>		DDR-Umsätze <sup>3)</sup>				mit		ohne <sup>4)</sup>		
Vorsteuerabzug										
Fälle	1 000 DM	Fälle	1 000 DM	Fälle	1 000 DM	Fälle	1 000 DM	Fälle	1 000 DM	
11	- 92	12	4 678	589	918 650	499	897 339	90	21 311	252
1	- 3	-	-	271	33 844	241	30 166	30	3 678	252 1
-	-	2	813	23	70 240	19	70 063	4	177	252 2
5	- 52	4	623	132	655 434	106	643 576	26	11 859	252 5
5	- 37	6	3 243	163	159 132	133	153 535	30	5 598	252 7
-	-	-	-	28	1 154	20	856	8	298	254
78	- 103	39	7 641	2 230	4 701 383	1 841	4 532 265	389	169 118	256
16	- 75	5	31	596	578 372	504	559 988	92	18 384	256 0
12	683	10	917	278	959 665	212	919 437	66	40 228	256 1
10	222	6	1 932	321	287 296	285	286 085	36	1 210	256 2
2	- 302	1	61	10	667 238	8	666 835	2	403	256 3
4	- 39	1	10	32	355 280	28	349 516	4	5 765	256 4
7	- 25	3	1 123	145	340 442	120	338 645	25	1 797	256 5
10	- 516	2	222	208	236 121	169	232 586	39	3 535	256 6
7	- 52	1	6	42	193 524	33	187 543	9	5 981	256 7
9	- 11	5	1 499	438	538 754	357	462 339	81	76 415	256 8
1	12	5	1 840	160	544 690	125	529 290	35	15 400	256 9
1	1	-	-	49	17 453	40	16 862	9	591	257
-	-	-	-	8	12 223	7	12 196	1	27	257 1
-	-	-	-	16	1 614	14	1 125	2	489	257 3
-	-	-	-	2	394	1	386	1	7	257 5
1	1	-	-	23	3 222	18	3 154	5	68	257 7
5	16	-	-	195	148 963	161	128 765	34	20 198	258
-	-	-	-	38	9 096	30	8 628	8	467	258 1
-	-	-	-	35	45 395	33	45 320	2	75	258 3
3	16	-	-	38	85 894	30	66 438	8	19 456	258 6
2	0	-	-	84	8 578	68	8 379	16	199	258 9
3	- 9	1	122	147	6 641	127	6 175	20	466	259
3	- 9	1	122	97	2 383	82	1 928	15	455	259 1
-	-	-	-	34	218	32	218	2	1	259 4
-	-	-	-	16	4 039	13	4 029	3	10	259 7

## Noch: 4. Steuerpflichtige und steuerfreie

Systematik-Nr.	Wirtschaftliche Gliederung	Steuerpflichtige Umsätze					
		insgesamt		da			
				zum Steuersatz von			
		Fälle	1 000 DM	14 % <sup>1)</sup>		7 % <sup>1)</sup>	
Fälle	1 000 DM			Fälle	1 000 DM		
<b>Noch: 1 - 3 Produzierendes Gewerbe</b>							
26	Holz-, Papier- und Druckgewerbe . . . . .	14 246	33 883 744	11 846	32 186 604	2 230	1 632 303
260	Holzbearbeitung . . . . .	1 082	2 437 833	720	2 354 306	350	83 460
260 1	Säge- und Hobelwerke . . . . .	903	1 141 150	568	1 064 699	327	76 356
260 5	Herstellung von Halbwaren aus Holz . . . . .	179	1 296 683	152	1 289 607	23	7 105
261	Holzverarbeitung . . . . .	6 859	11 388 026	6 406	11 342 799	363	46 327
261 1	Herstellung von Bauelementen aus Holz (ohne Fertigteilbauten) . . . . .	1 292	1 327 483	1 223	1 320 070	59	7 654
261 2	Herstellung von Holzverpackungsmitteln und -lagerbehältern . . . . .	208	256 690	168	252 605	39	4 085
261 3	Herstellung von Holzmöbeln . . . . .	4 207	8 556 591	3 981	8 546 435	154	11 095
261 4	Herstellung von sonstigen Holzwaren . . . . .	865	765 693	768	753 768	93	11 891
261 5	Herstellung von Matratzen . . . . .	32	227 141	27	227 089	3	8
261 6	Herstellung von Kork-, Korb- und Flechtwaren (ohne Korbmöbel) . . . . .	40	17 873	36	17 714	4	159
261 7	Herstellung von Pinseln, Besen, Bürsten usw. . . . .	65	139 792	61	128 957	4	10 835
261 9	Veredlung von Holz- und verwandten Waren . . . . .	150	96 761	142	96 161	7	599
264	Zellstoff-, Holzschliff-, Papier- und Pappeerzeugung . . . . .	121	8 295 464	100	8 198 133	12	42 355
264 1	Herstellung von Zellstoff, Holzschliff . . . . .	31	7 018 292	24	6 925 195	5	41 274
264 6	Herstellung von Papier und Pappe . . . . .	90	1 277 173	76	1 272 939	7	1 081
265	Papier- und Pappeverarbeitung . . . . .	1 120	5 310 377	951	4 956 983	152	350 862
265 1	Herstellung von Tapeten . . . . .	45	228 129	42	228 125	2	4
265 2	Herstellung von Spezialpapieren, Verpackungsmitteln . . . . .	349	2 531 766	313	2 436 363	29	93 554
265 4	Herstellung von Schreibwaren, Bürobedarf aus Papier und Pappe . . . . .	113	565 039	91	560 465	20	4 578
265 6	Buchbinderei . . . . .	314	129 234	244	121 702	70	7 533
265 9	Herstellung von sonstigen Waren aus Papier und Pappe . . . . .	299	1 856 208	261	1 610 328	31	245 193
268	Druckerei, Vervielfältigung . . . . .	4 933	6 417 313	3 541	5 299 671	1 351	1 109 279
268 1	Druckerei . . . . .	4 161	5 930 958	2 859	4 839 455	1 263	1 083 343
268 4	Vervielfältigung (ohne Licht- und Fotopauserei) . . . . .	403	323 655	369	319 203	34	4 452
268 7	Licht- und Fotopauserei . . . . .	369	162 701	313	141 012	54	21 485
269	Reparatur von Gebrauchsgütern aus Holz u.ä. . . . .	131	34 730	128	34 712	2	20
27	Leder-, Textil- und Bekleidungsgewerbe . . . . .	9 698	18 706 365	8 845	18 565 710	725	92 062
270	Ledererzeugung . . . . .	95	471 727	86	462 373	8	1 064
271	Lederverarbeitung (ohne Herstellung von Schuhen) . . . . .	377	433 795	356	431 917	16	1 881
271 01	Herstellung von Sattler-, Täscher- und Galanteriewaren . . . . .	337	391 614	319	391 171	13	445
271 04	Herstellung von technischen Lederartikeln . . . . .	.	.	.	.	.	.
271 07	Herstellung von Lederhandschuhen . . . . .	.	.	.	.	.	.
272	Herstellung von Schuhen . . . . .	907	715 146	542	653 454	362	61 688
272 1	Serienfertigung von Schuhen . . . . .	149	575 165	132	573 320	14	1 841
272 5	Maßanfertigung von Schuhen . . . . .	758	139 981	410	80 134	348	59 847

## Umsätze nach wirtschaftlicher Gliederung

				Steuerfreie Umsätze						Systematik-Nr.
runter				insgesamt		davon				
zu anderen Steuersätzen <sup>2)</sup>		DDR-Umsätze <sup>3)</sup>				mit		ohne <sup>4)</sup>		
Vorsteuerabzug										
Fälle	1 000 DM	Fälle	1 000 DM	Fälle	1 000 DM	Fälle	1 000 DM	Fälle	1 000 DM	
141	- 4 848	24	69 606	2 576	7 306 632	2 036	7 094 216	540	212 416	26
9	- 28	2	32	174	274 043	140	253 198	34	20 845	260
7	32	-	-	125	63 204	103	60 853	22	2 351	260 1
2	- 60	2	32	49	210 839	37	192 345	12	18 494	260 5
85	- 1 154	3	45	1 101	1 293 862	877	1 217 516	224	76 346	261
10	- 241	-	-	143	44 214	110	39 418	33	4 798	261 1
1	0	-	-	30	8 160	21	7 510	9	650	261 2
68	- 947	2	0	718	1 096 452	581	1 030 860	137	65 592	261 3
4	34	-	-	151	94 807	122	91 666	29	3 141	261 4
1	- 1	1	45	11	7 809	7	7 542	4	268	261 5
-	-	-	-	5	178	3	127	2	50	261 6
-	-	-	-	27	21 273	20	20 511	7	761	261 7
1	1	-	-	16	20 970	13	19 882	3	1 088	261 9
2	- 3 222	6	58 190	68	4 617 825	51	4 563 522	17	54 304	264
1	- 3 240	1	55 063	19	3 820 559	13	3 768 053	6	52 506	264 1
1	18	5	3 127	49	797 266	38	795 469	11	1 798	264 6
12	- 473	5	3 006	360	896 422	283	852 765	77	43 658	265
1	1	-	-	26	47 464	20	43 160	6	4 304	265 1
4	12	3	1 838	152	425 750	119	409 779	33	15 972	265 2
2	- 4	-	-	48	71 333	34	69 803	14	1 529	265 4
-	-	-	-	31	1 650	23	1 371	8	278	265 6
5	- 481	2	1 168	103	350 226	87	328 651	16	21 575	265 9
32	31	8	8 332	859	223 949	675	206 722	184	17 227	268
31	33	7	8 127	755	213 830	589	197 052	166	16 778	268 1
-	-	-	-	67	7 297	56	6 904	11	393	268 4
1	- 2	1	205	37	2 822	30	2 766	7	56	268 7
1	- 3	-	-	14	530	10	494	4	37	269
78	286	45	48 300	2 055	5 318 653	1 608	5 076 456	447	242 197	27
-	-	1	8 290	43	158 916	33	149 850	10	9 065	270
4	- 7	1	4	135	103 915	116	102 328	19	1 587	271
4	- 7	1	4	117	97 512	101	95 957	16	1 555	271 01
.	.	.	.	.	.	.	.	.	.	271 04
.	.	.	.	.	.	.	.	.	.	271 07
3	3	-	-	81	156 704	59	152 044	22	4 660	272
3	3	-	-	50	153 750	38	151 693	12	2 057	272 1
-	-	-	-	31	2 954	21	351	10	2 603	272 5

## Noch: 4. Steuerpflichtige und steuerfreie

Systematik-Nr.	Wirtschaftliche Gliederung	Steuerpflichtige Umsätze					
		insgesamt		da			
				zum Steuersatz von			
		Fälle	1 000 DM	14 % <sup>1)</sup>		7 % <sup>1)</sup>	
Fälle	1 000 DM			Fälle	1 000 DM		
<b>Noch: 1 - 3 Produzierendes Gewerbe</b>							
275	Textilgewerbe . . . . .	1 868	8 709 181	1 706	8 668 296	88	2 114
275 0	Aufbereitung von Spinnstoffen . . . . .	29	70 182	25	70 156	3	3
275 1	Spinnerei . . . . .	77	1 044 233	63	1 024 689	6	94
275 2	Zwirnerei, handelsfertige Aufmachung von Garnen . . . . .	44	138 433	42	137 631	1	65
275 3	Weberei, a.n.g. . . . .	317	2 650 551	285	2 645 118	16	277
275 4	Spinnweberei, a.n.g., o.a.S. . . . .	30	298 335	27	298 328	2	10
275 5	Herstellung von Gardinen-, Möbel- und Dekorationsstoff . . . . .	59	487 706	52	487 711	2	3
275 6	Wirkerei, Strickerei . . . . .	272	943 602	252	937 491	13	483
275 7	Veredlung von Textilien . . . . .	204	1 109 647	180	1 106 411	13	522
275 8	Herstellung von Teppichen u.ä. beschichtetem Gewebe . . . . .	83	758 128	78	756 774	1	7
275 9	sonstiges Textilgewerbe . . . . .	753	1 208 362	702	1 203 987	31	649
276	Bekleidungsgerbe . . . . .	4 891	8 158 731	4 708	8 142 301	139	14 900
276 1	Herstellung von Oberbekleidung . . . . .	1 819	5 556 593	1 746	5 552 833	49	3 615
276 2	Herstellung von Herren-, Damen- und Kinderwäsche usw. . . . .	126	544 061	110	534 849	13	9 091
276 4	Herstellung von Kopfbedeckungen, Bekleidungszubehör . . . . .	291	421 143	279	420 460	7	171
276 5	mit dem Bekleidungsgerbe verbundene Tätigkeiten . . . . .	678	172 163	656	171 674	22	489
276 6	Verarbeitung von Fellen, Pelzen . . . . .	378	174 145	369	173 997	9	148
276 8	Herstellung von Haus-, Bett- und Tischwäsche, Bettwaren . . . . .	117	602 710	106	601 975	6	731
276 9	Herstellung von sonstigen konfektionierten textilen Artikeln . . . . .	1 482	687 916	1 442	686 513	33	655
279	Reparatur von Schuhen, Gebrauchsgütern aus Leder u.ä., Schirmen . . . . .	1 560	217 785	1 447	207 370	112	10 415
28/29	Ernährungsgewerbe, Tabakverarbeitung . . . . .	24 875	44 134 321	12 757	13 683 753	11 996	30 411 806
281	Mahl- und Schälmlühlen . . . . .	361	1 069 644	181	210 718	177	858 928
282	Herstellung von Stärke, Stärkeerzeugnissen . . . . .	25	172 060	11	113 167	13	58 614
283	Herstellung von Teigwaren . . . . .	31	18 724	16	2 127	15	16 597
284	Herstellung von Backwaren . . . . .	12 624	5 628 809	6 191	468 339	6 427	5 160 006
284 1	Brot- und Backwarenindustrie . . . . .	161	1 019 926	78	19 234	82	1 000 695
284 5	Bäckerei, Herstellung von Konditorwaren . . . . .	12 391	3 885 049	6 083	441 486	6 306	3 443 561
284 7	Herstellung von Dauerbackwaren . . . . .	72	723 834	30	7 619	39	715 749
285	Zuckerindustrie . . . . .	28	1 476 504	12	29 219	14	1 447 282
286	Obst- und Gemüseverarbeitung . . . . .	170	1 364 716	87	436 715	81	927 997
286 01	Verarbeitung von Obst, Gemüse (ohne Herstellung von Säften u.ä.) . . . . .	139	1 162 744	66	239 972	71	922 767
286 05	Herstellung von Frucht- und Gemüsesäften u.ä. . . . .	31	201 973	21	196 743	10	5 230



## Umsätze nach wirtschaftlicher Gliederung

				Steuerfreie Umsätze						Systematik-Nr.
runter				insgesamt		davon				
zu anderen <sup>2)</sup> Steuersätzen <sup>2)</sup>		DDR-Umsätze <sup>3)</sup>				mit		ohne <sup>4)</sup>		
Fälle	1 000 DM	Fälle	1 000 DM	Fälle	1 000 DM	Fälle	1 000 DM	Fälle	1 000 DM	
35	319	36	38 451	881	3 425 031	659	3 318 113	222	106 918	275
-	-	1	23	14	470 798	10	470 773	4	26	275 0
4	- 45	3	19 494	49	394 114	34	391 652	15	2 462	275 1
-	-	1	737	22	84 343	15	83 728	7	615	275 2
7	- 12	8	5 168	207	865 402	150	828 503	57	36 898	275 3
1	- 3	-	-	25	175 626	16	173 223	9	2 403	275 4
5	- 9	-	-	41	236 540	27	211 744	14	24 796	275 5
3	252	4	5 377	99	161 065	75	152 095	24	8 971	275 6
5	46	6	2 668	113	278 799	90	272 769	23	6 030	275 7
3	108	1	1 240	40	299 165	29	296 752	11	2 413	275 8
7	- 18	12	3 743	271	459 180	213	436 875	58	22 305	275 9
35	- 30	7	1 556	870	1 471 616	712	1 351 901	158	119 715	276
20	- 38	2	178	404	1 153 400	326	1 057 839	78	95 561	276 1
2	0	1	122	38	61 362	29	51 439	9	9 924	276 2
2	4	3	508	100	83 715	84	78 739	16	4 977	276 4
-	-	-	-	59	6 033	45	5 324	14	710	276 5
-	-	-	-	59	4 259	48	3 996	11	263	276 6
5	4	-	-	47	89 269	37	83 084	10	6 185	276 8
6	0	1	748	163	73 578	143	71 481	20	2 096	276 9
1	0	-	-	45	2 470	29	2 219	16	251	279
76	- 895	29	38 176	951	2 740 622	567	2 567 838	384	172 784	28/29
3	- 2	-	-	35	85 308	19	73 200	16	12 109	281
-	-	1	279	8	32 255	5	28 657	3	3 598	282
-	-	-	-	3	1 871	3	1 871	-	-	283
2	- 1	4	466	280	74 978	145	64 300	135	10 678	284
1	- 3	-	-	33	22 140	22	14 860	11	7 280	284 1
-	-	2	1	225	7 567	108	6 015	117	1 552	284 5
†	1	2	464	22	45 271	15	43 426	7	1 846	284 7
2	3	-	-	12	58 816	5	41 559	7	17 257	285
1	0	-	-	40	170 386	29	167 433	11	2 954	286
1	0	-	-	33	127 987	25	126 811	8	1 176	286 01
-	-	-	-	7	42 399	4	40 621	3	1 778	286 05

## Noch: 4. Steuerpflichtige und steuerfreie

Systematik-Nr.	Wirtschaftliche Gliederung	Steuerpflichtige Umsätze					
		insgesamt		zum Steuersatz von			
				14 % <sup>1)</sup>		7 % <sup>1)</sup>	
		Fälle	1 000 DM	Fälle	1 000 DM	Fälle	1 000 DM
	<b>Noch: 1 - 3 Produzierendes Gewerbe</b>						
287	Herstellung von Süßwaren (ohne Dauerbackwaren) . . . . .	205	3 230 068	98	679 963	103	2 521 915
287 01	Herstellung von Kakao- und Schokoladenerzeugnissen . . . . .	60	1 738 707	31	607 937	28	1 110 357
287 03	Herstellung von Zuckerwaren . . . . .	68	914 334	31	16 084	35	890 400
287 09	Herstellung von sonstigen Süßwaren (ohne Dauerbackwaren) . . . . .	77	577 028	36	55 942	40	521 158
288	Milchverwertung . . . . .	171	3 612 007	78	90 125	85	3 521 979
288 1	Molkerei, Käserei . . . . .	151	3 368 401	68	83 690	75	3 284 808
288 5	Herstellung von Dauermilch, Milchpräparaten, Schmelzkäse . . . . .	20	243 606	10	6 435	10	237 171
289	Herstellung von Speiseöl, Margarine u.ä. Nahrungsfetten . . . . .	27	1 142 938	13	387 649	13	755 289
289 1	Ölmühlen, Herstellung von Speiseöl . . . . .	11	790 763	7	384 608	4	406 155
289 5	Herstellung von Margarine u.ä. Nahrungsfetten . . . . .	16	352 176	6	3 041	9	349 134
291	Schlachthäuser (ohne kommunale), Fleischverarbeitung . . . . .	9 693	10 377 494	5 179	539 746	4 500	9 837 681
291 1	Schlachthäuser (ohne kommunale Schlachthöfe) . . . . .	.	.	.	.	.	.
291 4	Fleischverarbeitung (ohne Talgschmelzen u.ä.) . . . . .	8 867	6 985 907	4 528	319 546	4 327	6 666 301
291 6	Talgschmelzen, Schmalzsiedereien . . . . .	.	.	.	.	.	.
292	Fischverarbeitung . . . . .	78	189 825	38	12 824	40	177 001
293	Brauerei, Mälzerei . . . . .	212	3 461 280	108	3 413 525	80	48 276
294	Alkoholbrennerei, Herstellung von Spirituosen, Wein . . . . .	499	1 709 811	340	1 629 524	122	74 642
294 1	Alkoholbrennerei, Herstellung von Spirituosen . . . . .	477	1 688 287	320	1 608 009	120	74 632
294 5	Herstellung und Verarbeitung von Wein . . . . .	22	21 524	20	21 515	2	10
295	Mineralbrunnen, Herstellung von Mineralwasser, Limonaden . . . . .	150	2 161 337	96	2 086 631	.	.
296	sonstiges Ernährungsgewerbe (ohne Herstellung von Futtermitteln) . . . . .	417	3 860 713	204	966 667	207	2 891 978
296 1	Verarbeitung von Kaffee, Tee, Herstellung von Kaffeemitteln . . . . .	76	853 043	37	177 432	38	675 567
296 2	Herstellung von Kartoffelerzeugnissen, a.n.g. . . . .	43	389 443	19	122 480	24	266 964
296 3	Herstellung von Nahrungsmitteln (ohne Teigwaren) . . . . .	68	1 451 932	32	270 660	33	1 179 344
296 4	Herstellung von Essig, Senf, Essenzen, Gewürzen . . . . .	54	305 163	27	75 743	26	229 327
296 5	Gewinnung von Eis . . . . .	52	22 625	25	5 608	27	17 017
296 9	sonstiges Ernährungsgewerbe (ohne Herstellung von Futtermitteln) a.n.g. . . . .	124	838 507	64	314 744	59	523 760
297	Herstellung von Futtermitteln . . . . .	151	2 150 656	78	112 719	70	2 037 973
297 01	darunter Herstellung von tierischen Futtermitteln . . . . .	109	1 607 736	56	85 876	51	1 521 899
299	Tabakverarbeitung . . . . .	33	2 507 735	27	2 504 096	4	2 965
299 1	Aufbereitung von Tabak, Herstellung von Rauch-, Kau- u.ä. Tabak . . . . .	.	.	.	.	.	.
299 4	Herstellung von Zigarren, Zigarillos, Stumpfen . . . . .	26	248 163	21	244 547	3	2 942
299 7	Herstellung von Zigaretten . . . . .	.	.	.	.	.	.

## Umsätze nach wirtschaftlicher Gliederung

runter				Steuerfreie Umsätze						Systematik-Nr.
				insgesamt		davon				
zu anderen <sup>2)</sup> Steuersätzen		DDR-Umsätze <sup>3)</sup>				mit		ohne <sup>4)</sup>		
				Vorsteuerabzug						
Fälle	1 000 DM	Fälle	1 000 DM	Fälle	1 000 DM	Fälle	1 000 DM	Fälle	1 000 DM	
1	- 73	3	28 263	46	495 541	34	490 811	12	4 730	287
-	-	1	20 414	19	338 178	14	334 297	5	3 881	287 01
-	-	2	7 849	16	132 573	14	132 530	2	43	287 03
1	- 73	-	-	11	24 790	6	23 984	5	807	287 09
7	- 98	1	1	41	174 346	19	168 904	22	5 442	288
7	- 98	1	1	35	61 896	14	56 467	21	5 430	288 1
-	-	-	-	6	112 449	5	112 437	1	12	288 5
-	-	1	0	13	282 530	11	282 291	2	238	289
-	-	-	-	6	265 983	5	265 904	1	79	289 1
-	-	1	0	7	16 547	6	16 388	1	160	289 5
10	65	4	2	181	339 398	100	295 751	81	43 647	291
.	.	-	-	.	.	.	.	.	.	291 1
8	58	4	2	148	126 324	73	119 917	75	6 407	291 4
.	.	-	-	.	.	.	.	.	.	291 6
-	-	-	-	9	5 483	8	5 431	1	52	292
21	- 1 367	2	846	59	93 963	28	61 285	31	32 678	293
17	641	5	3 528	52	22 881	29	21 081	23	1 800	294
17	641	5	3 528	50	21 099	28	19 343	22	1 756	294 1
-	-	-	-	2	1 782	1	1 739	1	43	294 5
7	- 31	.	.	42	72 993	29	62 476	13	10 517	295
2	4	4	2 063	74	367 237	61	342 037	13	25 200	296
-	-	1	43	6	117 445	4	117 123	2	323	296 1
-	-	-	-	9	46 514	8	46 429	1	85	296 2
1	1	2	1 927	19	104 514	17	90 367	2	14 147	296 3
-	-	1	93	15	30 605	11	20 739	4	9 866	296 4
-	-	-	-	1	5 270	1	5 270	-	-	296 5
1	3	-	-	24	62 890	20	62 110	4	780	296 9
3	- 37	-	-	39	172 554	29	170 797	10	1 757	297
2	- 39	-	-	22	97 904	18	96 349	4	1 555	297 01
-	-	2	674	17	290 081	13	289 955	4	127	299
-	-	-	-	.	.	.	.	.	.	299 1
-	-	2	674	11	6 068	8	6 039	3	29	299 4
-	-	-	-	.	.	.	.	-	-	299 7

## Noch: 4. Steuerpflichtige und steuerfreie

Systematik-Nr.	Wirtschaftliche Gliederung	Steuerpflichtige Umsätze					
		insgesamt		zum Steuersatz von			
				14 % <sup>1)</sup>		7 % <sup>1)</sup>	
		Fälle	1 000 DM	Fälle	1 000 DM	Fälle	1 000 DM
	<b>Noch: 1 - 3 Produzierendes Gewerbe</b>						
<b>3</b>	<b>Baugewerbe . . . . .</b>	56 403	55 124 171	54 834	55 077 388	1 108	42 710
30	Bauhauptgewerbe . . . . .	23 829	38 097 777	23 044	38 069 704	532	26 300
300	Hoch- und Tiefbau . . . . .	13 370	31 132 635	12 887	31 120 259	287	10 866
300 1	Hoch- und Tiefbau, o.a.S. . . . .	5 916	17 865 529	5 665	17 858 318	139	7 674
300 4	Hochbau (ohne Fertigteilbau) . . . . .	3 316	4 460 007	3 222	4 458 925	50	586
300 5	Fertigteilbau im Hochbau . . . . .	499	493 840	482	493 752	14	253
300 7	Tiefbau . . . . .	2 965	7 790 848	2 861	7 787 023	73	2 240
300 8	Gerüstbau, Fassadenreinigung . . . . .	674	522 412	657	522 242	11	113
302	Spezialbau . . . . .	2 647	2 256 636	2 597	2 255 331	43	1 090
302 01	Schornstein-, Feuerungs- und Industrieofenbau . . . . .	300	382 594	289	382 535	9	87
302 02	Gebäudetrocknung . . . . .	55	14 500	54	14 497	1	3
302 03	Abdichtung gegen Wasser, Feuchtigkeit . .	924	275 491	909	275 017	14	468
302 05	Abdämmung gegen Kälte, Wärme, Schall u.ä.	870	1 159 449	854	1 158 810	12	400
302 09	Abbruch-, Spreng- und Entrümmerungsgewerbe . . . . .	498	424 602	491	424 471	7	131
305	Stukkateurgewerbe, Gipserei, Verputzerei . .	3 351	1 093 159	3 301	1 092 677	40	487
308	Zimmerei, Dachdeckerei . . . . .	4 461	3 615 347	4 259	3 601 437	162	13 857
308 1	Zimmerei, Ingenieurholzbau . . . . .	1 511	1 029 866	1 376	1 016 368	120	13 455
308 5	Dachdeckerei . . . . .	2 950	2 585 481	2 883	2 585 069	42	402
31	Ausbaugewerbe . . . . .	32 574	17 026 394	31 790	17 007 684	576	16 410
310	Bauinstallation . . . . .	13 993	9 601 509	13 612	9 595 048	248	4 061
310 1	Klempnerei, Gas- und Wasserinstallation .	4 997	2 965 356	4 883	2 964 732	83	690
310 3	Installation von Heizungs-, Klima- und gesundheitstechnischen Anlagen . . . . .	3 321	3 431 752	3 218	3 428 829	52	1 695
310 5	Elektroinstallation . . . . .	5 675	3 204 401	5 511	3 201 487	113	1 676
316	Ausbaugewerbe (ohne Bauinstallation) . . . .	18 581	7 424 885	18 178	7 412 636	328	12 349
316 1	Ausbaugewerbe, o.a.S. (ohne Bauinstallation) . . . . .	322	127 914	315	127 565	6	352
316 2	Glaser- und Malergewerbe, Tapetenkleberei	9 574	3 365 996	9 380	3 358 647	158	7 340
316 3	Bautischlerei, Parkettlegerei . . . . .	4 448	2 077 901	4 328	2 075 823	100	2 128
316 5	Fußboden-, Fliesen- und Plattenlegerei . .	3 787	1 703 435	3 711	1 701 142	58	2 347
316 6	sonstiges Ausbaugewerbe . . . . .	450	149 640	444	149 458	6	181
<b>4</b>	<b>Handel . . . . .</b>	210 546	389 047 201	151 260	295 938 294	58 172	92 810 664
<b>40/41</b>	<b>Großhandel . . . . .</b>	40 866	242 463 213	30 985	186 808 992	9 174	55 360 688
401	Großhandel mit Getreide, Futter- und Düngemitteln, Tieren . . . . .	5 109	16 131 003	2 324	3 714 626	2 741	12 416 250
401 1	Großhandel mit Getreide, Futter- und Düngemitteln . . . . .	1 951	9 931 094	971	3 339 956	963	6 591 697
401 3	Großhandel mit Blumen, Pflanzen, Blumenbindereibedarf . . . . .	1 359	1 695 969	566	249 598	778	1 445 742
401 5	Großhandel mit lebenden Tieren, zoologischem Bedarf . . . . .	1 799	4 503 940	787	125 072	1 000	4 378 811

## Umsätze nach wirtschaftlicher Gliederung

runter				Steuerfreie Umsätze						Systematik-Nr.
				insgesamt		davon				
zu anderen Steuersätzen <sup>2)</sup>		DDR-Umsätze <sup>3)</sup>				mit		ohne <sup>4)</sup>		
				Vorsteuerabzug						
Fälle	1 000 DM	Fälle	1 000 DM	Fälle	1 000 DM	Fälle	1 000 DM	Fälle	1 000 DM	
441	3 731	17	286	3 671	1 982 561	2 450	1 481 504	1 221	501 056	<b>3</b>
246	1 718	6	51	1 647	1 604 305	889	1 141 033	758	463 273	30
190	1 454	5	51	1 178	1 468 027	537	1 018 811	641	449 216	300
110	- 465	2	3	658	1 055 013	247	751 413	411	303 600	300 1
43	495	1	0	213	145 665	92	29 119	121	116 546	300 4
3	- 166	-	-	55	40 990	28	21 496	27	19 494	300 5
30	1 581	-	-	209	201 028	140	191 857	69	9 172	300 7
4	9	2	48	43	25 330	30	24 927	13	403	300 8
7	215	-	-	190	98 696	148	88 875	42	9 820	302
2	- 28	-	-	40	51 396	32	50 808	8	589	302 01
-	-	-	-	2	186	1	145	1	41	302 02
1	5	-	-	26	4 997	22	4 958	4	39	302 03
4	238	-	-	72	27 456	60	26 028	12	1 429	302 05
-	-	-	-	50	14 660	33	6 937	17	7 723	302 09
10	- 5	-	-	67	3 037	38	1 249	29	1 789	305
39	53	1	0	212	34 545	166	32 097	46	2 448	308
15	43	-	-	83	18 952	62	17 760	21	1 193	308 1
24	10	1	0	129	15 593	104	14 338	25	1 255	308 5
195	2 013	11	235	2 024	378 255	1 561	340 472	463	37 784	31
121	2 153	11	235	1 121	277 618	891	253 959	230	23 658	310
30	- 68	1	2	274	23 563	206	21 524	68	2 039	310 1
46	1 007	5	221	370	174 910	306	164 937	64	9 974	310 3
45	1 214	5	12	477	79 145	379	67 499	98	11 646	310 5
74	- 140	-	-	903	100 637	670	86 512	233	14 125	316
1	- 3	-	-	19	5 702	14	5 656	5	46	316 1
35	- 32	-	-	414	44 766	312	38 630	102	6 136	316 2
20	- 50	-	-	276	36 657	201	31 427	75	5 230	316 3
18	- 55	-	-	168	10 226	125	7 698	43	2 528	316 5
-	-	-	-	26	3 287	18	3 102	8	186	316 6
889	- 3 943	200	301 602	28 310	25 575 667	21 930	22 733 722	6 380	2 841 946	<b>4</b>
559	- 4 399	131	297 907	10 828	22 881 990	8 769	20 376 558	2 059	2 505 432	<b>40/41</b>
33	79	6	29	485	504 585	342	448 824	143	55 761	401
15	- 564	1	1	279	258 356	195	230 055	84	28 301	401 1
11	624	4	4	80	40 715	56	21 266	24	19 450	401 3
7	19	1	24	126	205 514	91	197 504	35	8 010	401 5

## Noch: 4. Steuerpflichtige und steuerfreie

Systematik-Nr.	Wirtschaftliche Gliederung	Steuerpflichtige Umsätze					
		insgesamt		zum Steuersatz von			
				14 % <sup>1)</sup>		7 % <sup>1)</sup>	
		Fälle	1 000 DM	Fälle	1 000 DM	Fälle	1 000 DM
<b>Noch: 4 Handel</b>							
402	Großhandel mit textilen Rohstoffen und Halbwaren, Häuten usw. . . . .	287	1 175 305	254	1 159 557	27	4 731
402 1	Großhandel mit textilen Rohstoffen und Halbwaren . . . . .	188	865 062	173	854 439	11	970
402 5	Großhandel mit Häuten, Fellen . . . . .	61	222 635	46	217 524	14	3 741
402 7	Großhandel mit Leder . . . . .	.	.	.	.	.	.
402 8	Großhandel mit Rohtabak . . . . .	.	.	.	.	-	-
404	Großhandel mit technischen Chemikalien, Rohdrogen, Kautschuk . . . . .	388	3 084 933	336	3 070 584	43	14 208
404 1	Großhandel mit technischen Chemikalien, Rohdrogen . . . . .	331	2 932 144	286	2 921 885	37	10 118
404 6	Großhandel mit rohen technischen Fetten und Ölen, Kautschuk . . . . .	57	152 790	50	148 699	6	4 090
405	Großhandel mit festen Brennstoffen, Mineralölerzeugnissen . . . . .	808	48 204 274	661	47 487 113	117	698 650
405 1	Großhandel mit festen Brennstoffen, Mineralölerzeugnissen, o.a.S. . . . .	106	4 217 987	83	4 209 509	19	8 462
405 4	Großhandel mit festen Brennstoffen . . . .	147	6 444 757	120	5 767 576	24	662 809
405 7	Großhandel mit Mineralölerzeugnissen . . .	555	37 541 532	458	37 510 029	74	27 378
406	Großhandel mit Erzen, Stahl, NE-Metallen usw. . . . .	1 280	28 346 263	1 190	28 123 459	45	3 341
406 1	Großhandel mit Erzen . . . . .	29	342 549	28	342 549	1	0
406 4	Großhandel mit Eisen und Stahl und -halbzeug . . . . .	984	23 528 137	906	23 391 192	40	1 326
406 7	Großhandel mit NE-Metallen und -halbzeug .	267	4 475 577	256	4 389 718	4	2 015
407	Großhandel mit Holz, Baustoffen, Installationsbedarf . . . . .	4 620	14 259 845	3 971	14 016 724	508	248 644
407 1	Großhandel mit Holz und -halbwaren, Bauelementen aus Holz . . . . .	1 295	2 757 604	949	2 529 022	316	227 262
407 4	Großhandel mit Baustoffen, Bauelementen aus mineralischen Stoffen . . . . .	2 627	8 453 761	2 399	8 439 688	155	20 586
407 6	Großhandel mit Flachglas . . . . .	113	420 367	98	420 327	9	40
407 8	Großhandel mit Installationsbedarf für Gas, Wasser und Heizung . . . . .	585	2 628 114	525	2 627 687	28	755
408	Großhandel mit Altmaterial, Reststoffen . .	1 744	2 848 805	1 681	2 830 207	59	12 949
408 3	Großhandel mit Schrott . . . . .	1 239	2 345 019	1 213	2 339 184	23	169
408 7	Großhandel mit sonstigen Altmaterialien und Reststoffen . . . . .	505	503 787	468	491 023	36	12 781
411	Großhandel mit Nahrungsmitteln, Getränken, Tabakwaren . . . . .	9 102	60 920 824	5 114	22 270 413	3 928	38 649 069
411 1	Großhandel mit Nahrungsmitteln, Getränken, Tabakwaren, o.a.S. . . . .	1 096	31 436 247	592	13 100 632	490	18 334 570
411 2	Großhandel mit Speise- und Industriekartoffeln, Gemüse, Obst . . . . .	1 358	4 212 072	579	110 623	769	4 101 776
411 3	Großhandel mit Zucker, Süßwaren . . . . .	340	2 305 813	162	230 987	176	2 073 942
411 4	Großhandel mit Milcherzeugnissen, Fettwaren, Eiern . . . . .	810	4 755 676	337	166 284	469	4 589 406
411 5	Großhandel mit Wild, Geflügel, Fleisch, Fleischwaren . . . . .	1 538	7 473 401	695	218 323	838	7 255 101
411 6	Großhandel mit Kaffee, Tee, Rohkakao, Gewürzen . . . . .	110	446 424	58	83 573	52	362 851
411 7	Großhandel mit sonstigen Nahrungsmitteln .	817	2 136 161	379	352 196	436	1 783 959
411 8	Großhandel mit Getränken . . . . .	2 324	4 418 149	1 859	4 310 862	454	107 568
411 9	Großhandel mit Tabakwaren . . . . .	709	3 736 882	453	3 696 933	244	39 895

## Umsätze nach wirtschaftlicher Gliederung

				Steuerfreie Umsätze						Systematik-Nr.
runter				insgesamt		davon				
zu anderen <sup>2)</sup> Steuersätzen		DDR-Umsätze <sup>3)</sup>				mit		ohne <sup>4)</sup>		
				Vorsteuerabzug						
Fälle	1 000 DM	Fälle	1 000 DM	Fälle	1 000 DM	Fälle	1 000 DM	Fälle	1 000 DM	
3	- 7	3	11 024	151	436 067	120	424 856	31	11 211	402
2	0	2	9 653	97	222 360	79	212 106	18	10 253	402 1
-	-	1	1 370	30	197 802	24	197 086	6	716	402 5
.	.	-	-	.	.	.	.	.	.	402 7
-	-	-	-	.	.	.	.	.	.	402 8
6	- 406	3	547	205	411 024	172	379 267	33	31 757	404
5	- 406	3	547	186	395 918	154	364 182	32	31 737	404 1
1	0	-	-	19	15 106	18	15 085	1	20	404 6
27	- 747	3	19 260	206	4 498 286	139	3 271 134	67	1 227 152	405
4	16	-	-	27	485 158	20	484 552	7	606	405 1
2	- 52	1	14 424	33	403 324	22	347 161	11	56 162	405 4
21	- 712	2	4 837	146	3 609 804	97	2 439 420	49	1 170 384	405 7
31	3 154	14	216 308	696	7 748 287	565	7 429 662	131	318 625	406
-	-	-	-	22	74 879	17	71 800	5	3 079	406 1
27	3 148	11	132 471	542	6 752 141	440	6 492 390	102	259 751	406 4
4	6	3	83 837	132	921 267	108	865 472	24	55 794	406 7
129	- 7 002	8	1 475	1 009	369 825	789	322 198	220	47 627	407
26	- 94	3	1 411	304	117 385	247	110 115	57	7 270	407 1
70	- 6 539	2	26	489	153 097	374	140 571	115	12 526	407 4
5	0	1	0	41	18 905	33	18 519	8	386	407 6
28	- 368	2	38	175	80 438	135	52 994	40	27 445	407 8
2	- 29	2	5 678	261	311 866	200	183 571	61	128 295	408
1	- 12	2	5 678	161	252 426	116	129 971	45	122 455	408 3
1	- 17	-	-	100	59 440	84	53 599	16	5 841	408 7
50	- 1 128	9	2 468	827	1 219 536	602	1 022 876	225	196 659	411
10	- 503	3	1 547	175	360 736	126	261 093	49	99 643	411 1
8	- 364	2	36	138	127 199	108	116 701	30	10 498	411 2
1	16	1	867	40	175 364	30	139 606	10	35 759	411 3
3	- 15	1	2	56	89 291	40	65 737	16	23 553	411 4
4	- 25	1	2	128	336 839	94	326 522	34	10 317	411 5
-	-	-	-	19	22 339	14	22 141	5	198	411 6
2	6	-	-	97	49 224	79	48 323	18	901	411 7
11	- 282	-	-	157	54 115	102	40 642	55	13 473	411 8
11	39	1	15	17	4 429	9	2 111	8	2 318	411 9

## Noch: 4. Steuerpflichtige und steuerfreie

Systematik-Nr.	Wirtschaftliche Gliederung	Steuerpflichtige Umsätze					
		insgesamt		da			
				zum Steuersatz von			
		Fälle	1 000 DM	14 % <sup>1)</sup>		7 % <sup>1)</sup>	
Fälle	1 000 DM			Fälle	1 000 DM		
<b>Noch: 4 Handel</b>							
412	Großhandel mit Textilien, Bekleidung, Schuhen, Lederwaren . . . . .	2 674	8 673 578	2 475	8 615 495	156	50 450
412 1	Großhandel mit Textilien, Bekleidung, Schuhen, Lederwaren, o.a.S. . . . .	874	3 315 618	831	3 306 230	35	4 131
412 2	Großhandel mit Meterware für Bekleidung und Wäsche . . . . .	105	266 768	97	266 012	5	378
412 3	Großhandel mit Oberbekleidung . . . . .	335	1 540 238	307	1 497 764	21	42 576
412 4	Großhandel mit Herren-, Damen- und Kinderwäsche usw. . . . .	267	980 569	242	978 828	17	57
412 5	Großhandel mit Kopfbedeckungen, Bekleidungszubehör . . . . .	53	83 758	52	83 758	1	0
412 6	Großhandel mit Kürschnerwaren . . . . .	68	105 796	66	105 807	1	0
412 7	Großhandel mit Heim- und Haustextilien, Bodenbelägen, Bettwaren . . . . .	432	1 236 188	397	1 235 459	19	304
412 8	Großhandel mit Schuhen . . . . .	125	622 023	123	621 992	2	31
412 9	Großhandel mit Leder-, Täschner- und Galanteriewaren (ohne Schuhe) . . . . .	415	522 619	360	519 645	55	2 974
413	Großhandel mit Metallwaren, Einrichtungsgegenständen . . . . .	5 043	17 265 283	4 626	17 226 666	284	31 950
413 1	Großhandel mit Metall- und Kunststoffwaren, a.n.g. . . . .	2 043	6 078 215	1 897	6 071 521	94	4 556
413 2	Großhandel mit elektrotechnischen Erzeugnissen, a.n.g. . . . .	1 220	4 666 196	1 124	4 651 802	64	11 949
413 3	Großhandel mit Feinkeramik und Glaswaren für den Haushalt . . . . .	195	472 474	179	468 119	14	4 351
413 6	Großhandel mit Möbeln, Kunstgegenständen u.ä. . . . .	751	2 152 276	673	2 145 417	60	6 907
413 7	Großhandel mit Rundfunk-, Fernseh- und phonotechnischen Geräten usw. . . . .	372	2 356 014	320	2 350 397	36	3 438
413 8	Großhandel mit Lacken, Farben, Tapeten . .	393	1 470 969	370	1 470 935	10	17
413 9	Großhandel mit Holzwaren, a.n.g., Flecht- und Bürstenwaren, Kinderwagen . . . . .	69	69 173	63	68 441	6	732
414	Großhandel mit feinmechanischen und optischen Erzeugnissen, Schmuck usw. . . .	894	1 793 242	796	1 775 561	84	10 353
414 3	Großhandel mit feinmechanischen, Foto- und optischen Erzeugnissen . . . . .	188	741 240	169	729 834	15	5 123
414 6	Großhandel mit Uhren, Edelmetallwaren, Schmuck u.ä. . . . .	392	675 740	371	673 399	13	1 299
414 9	Großhandel mit Spielwaren, Sportartikeln .	314	376 263	256	372 327	56	3 931
416	Großhandel mit Fahrzeugen, Maschinen, technischem Bedarf . . . . .	5 439	22 630 512	4 880	22 409 643	433	213 625
416 1	Großhandel mit Fahrzeugen, Fahrzeugteilen und -reifen . . . . .	1 241	12 610 857	1 111	12 609 099	102	1 332
416 2	Großhandel mit Landmaschinen, landwirtschaftlichen Geräten . . . . .	504	1 034 867	468	1 026 888	21	8 050
416 4	Großhandel mit Maschinen (ohne Land- und Spezialmaschinen) . . . . .	2 310	5 859 007	2 129	5 830 589	124	25 610
416 5	Großhandel mit technischem Spezialbedarf für bestimmte Wirtschaftszweige . . . . .	386	569 062	242	398 667	140	170 414
416 6	Großhandel mit chemisch-technischen Erzeugnissen, technischem Bedarf, a.n.g.	986	2 543 379	918	2 531 058	46	8 219
416 9	Großhandel mit Verpackungsglas und -keramik . . . . .	12	13 342	12	13 342	-	-
418	Großhandel mit pharmazeutischen, kosmetischen u.ä. Erzeugnissen . . . . .	1 363	5 269 525	1 055	5 094 012	289	173 976
418 1	Großhandel mit pharmazeutischen Erzeugnissen . . . . .	256	3 106 290	191	3 039 062	64	67 228



## Umsätze nach wirtschaftlicher Gliederung

runter				Steuerfreie Umsätze						Systematik-Nr.
				insgesamt		davon				
zu anderen Steuersätzen <sup>2)</sup>		DDR-Umsätze <sup>3)</sup>				mit		ohne <sup>4)</sup>		
				Vorsteuerabzug						
Fälle	1 000 DM	Fälle	1 000 DM	Fälle	1 000 DM	Fälle	1 000 DM	Fälle	1 000 DM	
33	23	10	7 609	1 085	796 194	916	744 371	169	51 824	412
3	- 197	5	5 454	369	370 201	325	360 990	44	9 211	412 1
1	3	2	375	51	51 741	43	51 492	8	250	412 2
7	- 102	-	-	157	100 783	135	80 309	22	20 474	412 3
6	- 7	2	1 692	86	72 169	63	70 660	23	1 509	412 4
-	-	-	-	30	8 689	25	7 238	5	1 451	412 5
1	- 11	-	-	32	13 439	26	10 508	6	2 930	412 6
15	338	1	87	135	90 604	116	89 310	19	1 294	412 7
-	-	-	-	51	46 228	40	38 746	11	7 483	412 8
-	-	-	-	174	42 340	143	35 118	31	7 222	412 9
110	2 277	20	4 390	2 138	2 552 547	1 799	2 474 097	339	78 451	413
39	795	12	1 343	952	995 281	817	955 258	135	40 023	413 1
25	- 90	6	2 534	571	848 801	475	819 708	96	29 092	413 2
2	4	-	-	55	12 488	47	12 173	8	314	413 3
17	- 238	1	190	266	124 933	214	118 519	52	6 413	413 6
15	1 855	1	323	149	484 800	129	483 612	20	1 188	413 7
12	- 50	-	-	125	83 271	102	82 266	23	1 004	413 8
-	-	-	-	20	2 975	15	2 559	5	416	413 9
10	- 4	3	7 331	363	236 351	302	208 016	61	28 335	414
3	9	1	6 274	94	151 854	83	126 225	11	25 629	414 3
6	- 13	1	1 053	126	55 566	104	53 659	22	1 907	414 6
1	1	1	4	143	28 931	115	28 132	28	799	414 9
93	- 573	32	7 817	2 403	2 542 510	2 023	2 418 083	380	124 426	416
24	- 163	4	589	520	525 419	445	467 645	75	57 775	416 1
13	- 79	1	8	183	65 540	151	62 562	32	2 978	416 2
38	- 293	19	3 100	1 173	1 156 316	991	1 118 522	182	37 794	416 4
4	- 20	-	-	99	25 877	83	25 156	16	721	416 5
14	- 18	8	4 120	424	767 500	350	742 445	74	25 055	416 6
-	-	-	-	4	1 858	3	1 754	1	103	416 9
14	69	4	1 467	363	149 933	296	130 405	67	19 527	418
-	-	-	-	73	60 691	57	58 050	16	2 641	418 1

## Noch: 4. Steuerpflichtige und steuerfreie

Systematik-Nr.	Wirtschaftliche Gliederung	Steuerpflichtige Umsätze					
		insgesamt		zum Steuersatz von			
				14 % <sup>1)</sup>		7 % <sup>1)</sup>	
		Fälle	1 000 DM	Fälle	1 000 DM	Fälle	1 000 DM
	<b>Noch: 4 Handel</b>						
418 3	Großhandel mit Laborbedarf, medizinischen und orthopädischen Artikeln . . . . .	531	1 220 990	395	1 146 868	125	73 644
418 5	Großhandel mit Friseurbedarf . . . . .	87	66 134	84	66 121	3	13
418 6	Großhandel mit kosmetischen Erzeugnissen, Körperpflegemitteln . . . . .	248	610 708	192	579 951	52	29 760
418 8	Großhandel mit Wasch-, Putz- und Reinigungsmitteln . . . . .	241	265 403	193	262 011	45	3 332
419	Großhandel mit Papier, Druckerzeugnissen, Waren verschiedener Art, o.a.S. . . . .	2 115	11 859 818	1 622	9 014 931	460	2 832 491
419 1	Großhandel mit Papier, Pappe, Schreibwaren	1 070	2 930 296	839	2 892 136	214	34 818
419 4	Großhandel mit Büchern, Zeitschriften, Musikalien . . . . .	229	3 082 457	125	1 155 718	99	1 926 623
419 8	Großhandel mit Waren verschiedener Art, o.a.S. . . . .	816	5 847 065	658	4 967 078	147	871 050
<b>42</b>	<b>Handelsvermittlung . . . . .</b>	<b>19 248</b>	<b>4 670 075</b>	<b>17 858</b>	<b>4 305 618</b>	<b>1 344</b>	<b>363 247</b>
421	Vermittlung von landwirtschaftlichen Grundstoffen, Tieren, textilen Rohstoffen usw. .	574	196 855	400	63 361	172	133 474
421 1	Vermittlung von Getreide, Futter- und Düngemitteln, Tieren . . . . .	442	163 548	271	30 078	169	133 449
421 5	Vermittlung von textilen Rohstoffen und Halbwaren, Häuten usw. . . . .	132	33 308	129	33 283	3	25
422	Vermittlung von technischen Chemikalien, Erzen, Holz, Baustoffen usw. . . . .	1 826	466 295	1 762	463 786	59	2 464
422 2	Vermittlung von technischen Chemikalien, Rohdrogen, Kautschuk . . . .	131	40 434	128	40 319	3	115
422 5	Vermittlung von festen Brennstoffen, Mineralölerzeugnissen . . . . .	178	60 795	154	60 279	24	516
422 6	Vermittlung von Erzen, Stahl, NE-Metallen usw. . . . .	332	91 492	324	91 457	7	36
422 8	Vermittlung von Holz, Baustoffen, Installationsbedarf . . . . .	1 185	273 574	1 156	271 732	25	1 798
423	Vermittlung von Nahrungsmitteln, Getränken, Tabakwaren . . . . .	1 862	472 154	1 429	314 344	431	157 790
423 1	Vermittlung von Nahrungsmitteln, Getränken, Tabakwaren, o.a.S. . . . .	455	117 112	333	81 313	121	35 793
423 3	Vermittlung von bestimmten Nahrungsmitteln	793	208 744	551	89 488	241	119 242
423 6	Vermittlung von Getränken . . . . .	547	131 390	489	129 296	58	2 094
423 9	Vermittlung von Tabakwaren . . . . .	67	14 908	56	14 247	11	661
424	Vermittlung von Textilien, Bekleidung, Schuhen, Lederwaren . . . . .	2 748	552 534	2 701	550 821	41	1 155
424 1	Vermittlung von Textilien, Bekleidung, Schuhen, Lederwaren, o.a.S. . . . .	880	190 143	861	189 189	15	482
424 2	Vermittlung von Meterware für Bekleidung und Wäsche . . . . .	153	21 878	151	21 802	1	0
424 3	Vermittlung von Oberbekleidung usw. . . .	615	151 139	609	150 909	5	220
424 5	Vermittlung von Herren-, Damen- und Kinderwäsche usw. . . . .	385	63 916	379	63 657	6	258
424 6	Vermittlung von Heim- und Haustextilien, Bodenbelägen, Bettwaren . . . . .	360	60 536	357	60 536	3	0
424 7	Vermittlung von Leder-, Täschner- und Galanteriewaren (ohne Schuhe) . . . . .	182	27 988	174	27 924	8	64
424 9	Vermittlung von Schuhen . . . . .	173	36 935	170	36 805	3	130

## Umsätze nach wirtschaftlicher Gliederung

				Steuerfreie Umsätze						Systematik-Nr.
runter				insgesamt		davon				
zu anderen <sup>2)</sup> Steuersätzen		DDR-Umsätze <sup>3)</sup>				mit		ohne <sup>4)</sup>		
Vorsteuerabzug										
Fälle	1 000 DM	Fälle	1 000 DM	Fälle	1 000 DM	Fälle	1 000 DM	Fälle	1 000 DM	
9	76	2	403	179	53 295	152	51 398	27	1 897	418 3
-	-	-	-	20	4 841	17	4 828	3	14	418 5
3	- 7	1	1 004	50	15 349	39	12 750	11	2 599	418 6
2	0	1	61	41	15 756	31	3 380	10	12 376	418 8
18	- 106	14	12 502	636	1 104 979	504	919 198	132	185 781	419
12	- 18	4	3 360	278	68 156	219	61 427	59	6 728	419 1
4	- 116	1	232	60	265 043	45	239 199	15	25 845	419 4
2	28	9	8 910	298	771 780	240	618 572	58	153 208	419 8
38	238	7	972	2 744	410 391	2 105	371 452	639	38 939	<b>42</b>
2	20	-	-	89	9 657	61	7 674	28	1 983	421
2	20	-	-	32	2 581	22	1 380	10	1 201	421 1
-	-	-	-	57	7 077	39	6 294	18	782	421 5
5	44	-	-	271	51 856	201	47 500	70	4 356	422
-	-	-	-	25	11 040	23	10 985	2	55	422 2
-	-	-	-	16	1 657	8	1 396	8	262	422 5
1	0	-	-	63	18 949	47	16 312	16	2 637	422 6
4	44	-	-	167	20 210	123	18 808	44	1 402	422 8
2	20	-	-	134	39 038	93	35 298	41	3 740	423
1	6	-	-	39	8 176	26	6 182	13	1 994	423 1
1	14	-	-	59	30 012	46	28 400	13	1 612	423 3
-	-	-	-	34	837	21	716	13	121	423 6
-	-	-	-	2	12	-	-	2	12	423 9
3	- 10	3	567	531	59 438	411	52 539	120	6 899	424
2	- 19	2	491	165	20 320	133	19 655	32	665	424 1
-	-	1	76	88	10 151	70	9 102	18	1 049	424 2
1	10	-	-	91	13 414	72	12 632	19	782	424 3
-	-	-	-	58	6 251	44	3 224	14	3 027	424 5
-	-	-	-	65	2 588	45	1 958	20	631	424 6
-	-	-	-	23	284	15	204	8	80	424 7
-	-	-	-	41	6 430	32	5 764	9	666	424 9

## Noch: 4. Steuerpflichtige und steuerfreie

Systematik-Nr.	Wirtschaftliche Gliederung	Steuerpflichtige Umsätze					
		insgesamt		da			
				zum Steuersatz von			
		Fälle	1 000 DM	14 % <sup>1)</sup>		7 % <sup>1)</sup>	
Fälle	1 000 DM			Fälle	1 000 DM		
<b>Noch: 4 Handel</b>							
425	Vermittlung von Metallwaren, Einrichtungsgegenständen . . . . .	4 052	915 597	3 908	904 518	128	11 057
425 1	Vermittlung von Metall- und Kunststoffwaren usw., a.n.g. . . . .	2 586	615 179	2 512	611 866	65	3 303
425 3	Vermittlung von Feinkeramik und Glaswaren für den Haushalt . . . . .	112	17 562	108	17 472	4	90
425 6	Vermittlung von Möbeln, Kunstgegenständen u.ä. . . . .	934	177 717	885	170 532	44	7 182
425 7	Vermittlung von Rundfunk-, Fernseh- und phonotechnischen Geräten usw. . . . .	168	58 199	156	57 899	11	300
425 8	Vermittlung von Lacken, Farben, Tapeten .	195	36 266	192	36 084	3	182
425 9	Vermittlung von Holzwaren, a.n.g., Flecht- und Bürstenwaren, Kinderwagen . . . . .	57	10 674	55	10 665	1	1
426	Vermittlung von feinmechanischen und optischen Erzeugnissen, Schmuck usw. . . .	458	123 550	440	121 914	17	1 637
426 3	Vermittlung von feinmechanischen, Foto- und optischen Erzeugnissen . . . . .	160	46 592	154	45 189	6	1 403
426 6	Vermittlung von Uhren, Edelmetallwaren, Schmuck u.ä. . . . .	150	38 162	143	38 125	7	37
426 7	Vermittlung von Spielwaren . . . . .	57	15 663	54	15 510	2	154
426 9	Vermittlung von Sport- und Campingartikeln (ohne Campingmöbel) . . .	91	23 133	89	23 090	2	43
427	Vermittlung von Fahrzeugen, Maschinen, technischem Bedarf . . . . .	2 552	872 759	2 442	863 550	102	8 935
427 1	Vermittlung von Fahrzeugen, Fahrzeugteilen und -reifen . . . . .	701	280 379	657	279 085	42	1 238
427 4	Vermittlung von Maschinen (ohne Spezialmaschinen) . . . . .	1 138	367 157	1 099	365 099	35	1 837
427 7	Vermittlung von technischem und Spezialbedarf verschiedener Wirtschaftszweige .	713	225 223	686	219 366	25	5 860
428	Vermittlung von sonstigen Waren, Waren verschiedener Art, o.a.S. . . . .	4 026	909 042	3 744	876 195	277	32 575
428 1	Vermittlung von pharmazeutischen, kosmetischen u.ä. Erzeugnissen . . . . .	560	109 086	499	106 108	60	2 979
428 5	Vermittlung von Papier, Druckerzeugnissen (ohne Verpackungsmittel) . . . . .	833	212 939	741	201 448	91	11 492
428 6	Vermittlung von Verpackungsmitteln . . . .	233	63 571	226	63 416	7	156
428 7	Vermittlung von Altmaterial, Reststoffen .	51	19 288	49	18 826	2	462
428 8	Vermittlung von Waren verschiedener Art, o.a.S. . . . .	2 349	504 158	2 229	486 398	117	17 486
429	Versandhandelsvertretung . . . . .	1 150	161 289	1 032	147 128	117	14 160
429 3	Versandhandelsvertretung für Nahrungsmittel, Getränke, Tabakwaren . .	60	7 745	43	6 094	17	1 651
429 4	Versandhandelsvertretung für Textilien, Bekleidung, Schuhe, Lederwaren . . . . .	129	25 743	120	25 472	9	271
429 5	Versandhandelsvertretung für Metallwaren, Einrichtungsgegenstände . .	202	29 917	192	28 195	10	1 722
429 6	Versandhandelsvertretung für feinmechanische und optische Erzeugnisse, Schmuck usw. . . . .	13	2 353	12	2 282	1	71
429 7	Versandhandelsvertretung für Fahrzeuge, Maschinen, technischen Bedarf . . . . .	42	13 283	42	13 283	-	-
429 8	Versandhandelsvertretung für sonstige Waren, Waren verschiedener Art, o.a.S. .	704	82 248	623	71 802	80	10 446

## Umsätze nach wirtschaftlicher Gliederung

runter				Steuerfreie Umsätze						Systematik-Nr.
				insgesamt		davon				
zu anderen Steuersätzen <sup>2)</sup>		DDR-Umsätze <sup>3)</sup>				mit		ohne <sup>4)</sup>		
				Vorsteuerabzug						
Fälle	1 000 DM	Fälle	1 000 DM	Fälle	1 000 DM	Fälle	1 000 DM	Fälle	1 000 DM	
15	22	-	-	518	61 585	401	55 979	117	5 606	425
8	10	-	-	304	41 567	237	38 336	67	3 231	425 1
-	-	-	-	25	2 200	20	1 974	5	226	425 3
5	3	-	-	149	10 391	108	8 277	41	2 113	425 6
1	0	-	-	20	1 536	18	1 509	2	28	425 7
-	-	-	-	13	5 250	11	5 242	2	8	425 8
1	9	-	-	7	641	7	641	-	-	425 9
1	- 1	-	-	70	5 284	54	5 080	16	204	426
-	-	-	-	25	2 176	20	2 073	5	103	426 3
-	-	-	-	10	587	9	581	1	6	426 6
1	- 1	-	-	13	1 449	10	1 431	3	18	426 7
-	-	-	-	22	1 071	15	995	7	76	426 9
5	107	3	167	543	98 932	428	89 981	115	8 951	427
2	57	-	-	165	24 517	126	21 035	39	3 482	427 1
1	54	3	167	260	59 393	207	54 659	53	4 734	427 4
2	- 3	-	-	118	15 022	95	14 287	23	735	427 7
4	35	1	238	474	72 270	365	65 453	109	6 817	428
1	- 1	-	-	45	6 293	34	5 762	11	531	428 1
1	- 1	-	-	80	15 987	60	13 483	20	2 504	428 5
-	-	-	-	47	3 395	35	2 057	12	1 338	428 6
-	-	-	-	6	364	4	205	2	159	428 7
2	36	1	238	296	46 231	232	43 945	64	2 285	428 8
1	0	-	-	114	12 332	91	11 948	23	384	429
-	-	-	-	4	121	4	121	-	-	429 3
-	-	-	-	16	1 830	12	1 787	4	42	429 4
-	-	-	-	19	3 420	14	3 410	5	10	429 5
-	-	-	-	1	28	1	28	-	-	429 6
-	-	-	-	5	1 206	5	1 206	-	-	429 7
1	0	-	-	69	5 728	55	5 396	14	331	429 8

## Noch: 4. Steuerpflichtige und steuerfreie

Systematik-Nr.	Wirtschaftliche Gliederung	Steuerpflichtige Umsätze					
		insgesamt		da			
				zum Steuersatz von			
		Fälle	1 000 DM	14 % <sup>1)</sup>		7 % <sup>1)</sup>	
Fälle	1 000 DM			Fälle	1 000 DM		
	<b>Noch: 4 Handel</b>						
<b>43</b>	<b>Einzelhandel . . . . .</b>	150 432	141 913 913	102 417	104 823 684	47 654	37 086 729
431	Einzelhandel mit Nahrungsmitteln, Getränken, Tabakwaren . . . . .	47 953	43 095 633	23 873	15 343 248	24 045	27 752 223
431 1	Einzelhandel mit Nahrungsmitteln, Getränken, Tabakwaren, o.a.S. . . . .	26 282	36 025 238	13 350	11 896 100	12 913	24 129 022
431 4	Einzelhandel mit Nahrungsmitteln . . . . .	12 976	4 210 703	5 388	904 185	7 578	3 306 475
431 6	Einzelhandel mit Getränken . . . . .	2 571	956 251	1 852	912 454	714	43 794
431 9	Einzelhandel mit Tabakwaren . . . . .	6 124	1 903 441	3 283	1 630 509	2 840	272 932
432	Einzelhandel mit Textilien, Bekleidung, Schuhen, Lederwaren . . . . .	20 472	21 803 905	19 451	21 737 290	963	66 101
432 1	Einzelhandel mit Textilien, Bekleidung, o.a.S. . . . .	6 961	5 106 900	6 590	5 074 144	349	32 487
432 2	Einzelhandel mit Meterware für Bekleidung und Wäsche . . . . .	214	83 203	203	83 023	11	181
432 3	Einzelhandel mit Oberbekleidung, Kinder- und Säuglingsbekleidung . . . . .	4 709	11 337 699	4 591	11 334 185	104	3 489
432 4	Einzelhandel mit Wäsche und Bekleidungs-zubehör für Herren und Damen usw. . . . .	1 283	397 379	1 199	391 019	80	6 210
432 5	Einzelhandel mit Kurzwaren, Schneidereibedarf, Handarbeiten . . . . .	1 775	565 900	1 665	561 163	108	4 733
432 6	Einzelhandel mit Kürschnerwaren . . . . .	306	159 030	297	158 262	6	772
432 7	Einzelhandel mit Heim- und Haustextilien, Bodenbelägen, Bettwaren . . . . .	2 043	1 229 458	1 950	1 225 821	82	3 644
432 8	Einzelhandel mit Schuhen, Lederwaren . . . . .	3 181	2 924 335	2 956	2 909 673	223	14 584
433	Einzelhandel mit Einrichtungsgegenständen (ohne elektrotechnische usw.) . . . . .	12 259	8 625 285	10 607	8 389 375	1 591	235 139
433 1	Einzelhandel mit Metall- und Kunststoffwaren, a.n.g. . . . .	2 965	1 942 212	2 656	1 920 457	299	21 779
433 3	Einzelhandel mit Feinkeramik und Glaswaren für den Haushalt . . . . .	765	393 896	673	389 148	89	4 542
433 4	Einzelhandel mit Möbeln (ohne Büromöbel) . . . . .	3 275	4 796 202	3 115	4 793 684	120	2 487
433 5	Einzelhandel mit Antiquitäten, Kunstgegenständen u.ä. . . . .	3 281	651 881	2 375	453 853	900	197 470
433 6	Einzelhandel mit Galanteriewaren, Geschenkartikeln . . . . .	770	185 653	638	181 145	132	4 508
433 7	Einzelhandel mit Tapeten . . . . .	624	307 002	602	304 213	21	2 788
433 8	Einzelhandel mit Installationsbedarf für Gas, Wasser und Heizung . . . . .	442	300 011	428	299 482	13	529
433 9	Einzelhandel mit Holzwaren, a.n.g., Korb- und Flechtwaren, Kinderwagen . . . . .	137	48 429	120	47 393	17	1 036
434	Einzelhandel mit elektrotechnischen Erzeugnissen, Musikinstrumenten usw. . . . .	7 269	4 862 593	6 570	4 830 581	657	30 392
434 1	Einzelhandel mit elektrotechnischen Erzeugnissen, a.n.g., Haushaltsgroßgeräten . . . . .	2 716	1 598 401	2 554	1 592 560	145	4 494
434 2	Einzelhandel mit Leuchten . . . . .	207	97 970	203	97 948	4	22
434 4	Einzelhandel mit Rundfunk-, Fernseh- und phonotechnischen Geräten . . . . .	3 451	2 867 847	3 215	2 854 630	213	12 929
434 5	Einzelhandel mit Musikinstrumenten, Musikalien . . . . .	788	264 967	494	252 035	292	12 946
434 7	Einzelhandel mit Näh- und Strickmaschinen . . . . .	107	33 409	104	33 408	3	1
435	Einzelhandel mit Papierwaren, Druckerzeugnissen, Büromaschinen . . . . .	7 794	2 795 121	4 366	1 760 240	3 420	1 034 910
435 1	Einzelhandel mit Schreib- und Papierwaren, Schul- und Büroartikeln usw. . . . .	3 728	792 471	2 039	622 794	1 689	169 677
435 4	Einzelhandel mit Büchern, Zeitschriften, Zeitungen . . . . .	3 248	1 111 584	1 637	252 769	1 607	858 884
435 6	Einzelhandel mit Büromaschinen und -möbeln, Organisationsmitteln . . . . .	818	891 066	690	884 677	124	6 349

## Umsätze nach wirtschaftlicher Gliederung

runter				Steuerfreie Umsätze						Systematik-Nr.
				insgesamt		davon				
zu anderen Steuersätzen <sup>2)</sup>		DDR-Umsätze <sup>3)</sup>				mit		ohne <sup>4)</sup>		
				Vorsteuerabzug						
Fälle	1 000 DM	Fälle	1 000 DM	Fälle	1 000 DM	Fälle	1 000 DM	Fälle	1 000 DM	
292	218	62	2 723	14 738	2 283 287	11 056	1 985 712	3 682	297 575	<b>43</b>
21	155	14	7	887	106 025	377	39 485	510	66 540	431
13	110	6	6	562	69 827	179	21 406	383	48 421	431 1
7	43	3	0	170	31 444	99	14 424	71	17 019	431 4
1	2	4	1	85	3 841	55	3 017	30	824	431 6
-	-	1	0	70	915	44	638	26	276	431 9
47	206	9	307	2 653	278 256	2 248	262 251	405	16 004	432
17	153	4	117	681	88 229	577	81 973	104	6 256	432 1
-	-	-	-	28	3 260	25	2 999	3	261	432 2
11	18	2	8	947	133 234	806	129 531	141	3 702	432 3
3	- 33	1	182	114	1 128	89	974	25	154	432 4
1	4	1	0	74	5 871	61	5 735	13	137	432 5
3	- 5	-	-	67	6 583	55	5 662	12	921	432 6
10	- 8	1	0	324	27 854	264	25 470	60	2 383	432 7
2	77	-	-	418	12 098	371	9 907	47	2 191	432 8
53	- 6	6	219	1 964	231 182	1 594	191 934	370	39 248	433
8	- 37	2	14	464	58 756	388	56 291	76	2 465	433 1
1	1	1	205	139	7 298	110	6 702	29	596	433 3
38	30	2	1	777	89 382	642	56 594	135	32 788	433 4
4	1	1	0	403	49 278	311	46 452	92	2 826	433 5
-	-	-	-	57	5 480	47	5 260	10	220	433 6
1	0	-	-	56	1 593	39	1 295	17	299	433 7
1	0	-	-	53	18 598	45	18 576	8	23	433 8
-	-	-	-	15	796	12	764	3	32	433 9
37	- 27	5	1 647	1 767	198 849	1 486	187 034	281	11 816	434
15	- 40	2	1 388	583	79 084	475	73 048	108	6 036	434 1
-	-	-	-	47	2 034	43	2 014	4	20	434 2
21	29	2	258	965	103 987	820	98 508	145	5 479	434 4
1	- 16	1	1	129	4 714	110	4 465	19	249	434 5
-	-	-	-	43	9 031	38	8 999	5	32	434 7
7	- 28	-	-	685	77 178	521	53 974	164	23 204	435
-	-	-	-	239	8 969	180	8 026	59	943	435 1
3	- 69	-	-	270	44 890	194	22 826	76	22 064	435 4
4	40	-	-	176	23 319	147	23 122	29	197	435 6

## Noch: 4. Steuerpflichtige und steuerfreie

Systematik-Nr.	Wirtschaftliche Gliederung	Steuerpflichtige Umsätze					
		insgesamt		da			
				zum Steuersatz von			
		Fälle	1 000 DM	14 % <sup>1)</sup>		7 % <sup>1)</sup>	
Fälle	1 000 DM			Fälle	1 000 DM		
<b>Noch: 4 Handel</b>							
436	Einzelhandel mit pharmazeutischen, kosmetischen und medizinischen Erzeugnissen usw. . .	13 131	7 579 880	8 277	7 353 927	4 848	225 955
436 1	Apotheken . . . . .	8 170	6 114 425	5 072	6 057 930	3 097	56 495
436 4	Einzelhandel mit medizinischen und orthopädischen Artikeln . . . . .	461	304 728	305	212 906	156	91 823
436 5	Einzelhandel mit kosmetischen Erzeugnissen, Körperpflegemitteln . . . .	707	239 789	609	235 932	97	3 857
436 6	Einzelhandel mit Drogerieartikeln, Reinigungsmitteln . . . . .	3 366	714 342	1 888	641 047	1 474	73 297
436 8	Einzelhandel mit Lacken, Farben . . . . .	427	206 596	403	206 113	24	483
437	Einzelhandel mit Kraft- und Schmierstoffen (Tankstellen) . . . . .	7 780	3 088 187	4 624	2 994 922	3 147	93 222
437 1	Tankstellen (Absatz in fremdem Namen) . .	6 429	1 671 752	3 748	1 595 194	2 675	76 552
437 5	Tankstellen (Absatz in eigenem Namen) . .	1 351	1 416 435	876	1 399 728	472	16 671
438	Einzelhandel mit Fahrzeugen, Fahrzeugteilen und -reifen . . . . .	8 289	14 653 964	7 683	14 636 486	544	17 437
438 1	Einzelhandel mit Kraftwagen, Kraftwagenteilen und -reifen . . . . .	6 877	14 024 037	6 351	14 008 129	465	15 869
438 5	Einzelhandel mit Zweirädern, Zweiradteilen und -reifen . . . . .	1 412	629 927	1 332	628 358	79	1 568
439	Einzelhandel mit sonstigen Waren, Waren verschiedener Art . . . . .	25 485	35 409 344	16 966	27 777 614	8 439	7 631 350
439 1	Einzelhandel mit Blumen, Pflanzen . . . .	8 865	1 353 547	4 154	237 902	4 687	1 115 484
439 2	Einzelhandel mit zoologischem Bedarf, lebenden Tieren, Säugetieren . . . . .	2 165	399 637	1 151	212 652	1 008	186 986
439 3	Einzelhandel mit Waffen, Munition, Jagdgeräten . . . . .	318	146 375	231	143 874	86	2 499
439 4	Einzelhandel mit feinmechanischen, Foto- und optischen Erzeugnissen . . . . .	1 301	872 208	1 104	858 276	194	13 925
439 5	Einzelhandel mit Uhren, Edelmetallwaren, Schmuck . . . . .	2 284	1 166 048	2 180	1 159 423	103	6 621
439 6	Einzelhandel mit Spielwaren, Sportartikeln	2 459	1 032 642	1 991	1 010 245	462	22 452
439 7	Einzelhandel mit Brennstoffen . . . . .	1 678	2 821 940	1 417	2 807 076	250	14 874
439 8	Einzelhandel mit Waren verschiedener Art	4 217	26 589 233	2 809	20 346 226	1 390	6 242 700
439 9	Einzelhandel mit sonstigen Waren, a.n.g. .	2 198	1 027 714	1 929	1 001 941	259	25 808
<b>5 - 9</b>	<b>Übrige Wirtschaftsbereiche . . . . .</b>	<b>260 153</b>	<b>92 098 700</b>	<b>198 893</b>	<b>83 481 019</b>	<b>59 168</b>	<b>8 549 412</b>
<b>5</b>	<b>Verkehr, Nachrichtenübermittlung . . . .</b>	<b>26 854</b>	<b>17 308 110</b>	<b>19 332</b>	<b>15 640 569</b>	<b>7 423</b>	<b>1 666 327</b>
51	Verkehr, Nachrichtenübermittlung (ohne Spedition usw.) . . . . .	23 737	12 876 596	16 575	11 241 962	7 074	1 634 035
511 5	Eisenbahnen (ohne Deutsche Bundesbahn) . .	20	489 178	12	460 413	8	28 765
512	Straßenverkehr, Parkplätze und -häuser . . .	23 095	10 325 431	16 014	8 805 363	6 998	1 519 788
512 1	Personenbeförderung im Straßenverkehr, o.a.S. . . . .	.	.	.	.	.	.
512 3	Berg- und Seilbahnverkehr . . . . .	.	.	.	.	.	.
512 4	Omnibusverkehr . . . . .	1 388	1 183 648	820	496 349	567	687 289
512 5	Personenbeförderung mit Personenkraftwagen	10 529	776 834	4 742	301 425	5 742	475 376
512 6	Personenbeförderung mit Gespannfahrzeugen	49	6 232	36	5 257	13	975
512 7	Güterbeförderung im Straßenverkehr . . . .	10 937	8 019 640	10 251	7 918 201	652	101 206
512 9	mit dem Straßenverkehr verbundene Tätigkeiten . . . . .	165	63 016	143	57 822	20	5 188



## Umsätze nach wirtschaftlicher Gliederung

runter				Steuerfreie Umsätze						Systematik-Nr.
				insgesamt		davon				
zu anderen Steuersätzen <sup>2)</sup>		DDR-Umsätze <sup>3)</sup>				mit		ohne <sup>4)</sup>		
				Vorsteuerabzug						
Fälle	1 000 DM	Fälle	1 000 DM	Fälle	1 000 DM	Fälle	1 000 DM	Fälle	1 000 DM	
5	- 1	1	0	704	56 639	553	51 365	151	5 274	436
1	0	-	-	396	3 040	310	2 046	86	994	436 1
-	-	-	-	72	2 484	61	2 334	11	150	436 4
1	1	-	-	60	2 176	43	1 613	17	563	436 5
3	- 2	1	0	128	5 501	100	2 204	28	3 298	436 6
-	-	-	-	48	43 438	39	43 169	9	270	436 8
7	39	2	4	987	15 986	201	7 884	786	8 102	437
4	2	2	4	819	9 003	153	4 228	666	4 775	437 1
3	37	-	-	168	6 983	48	3 656	120	3 327	437 5
57	- 37	4	76	2 577	572 256	2 002	533 181	575	39 075	438
56	- 38	4	76	2 337	565 339	1 810	526 638	527	38 701	438 1
1	1	-	-	240	6 917	192	6 543	48	374	438 5
58	- 82	21	462	2 514	746 916	2 074	658 603	440	88 313	439
12	160	12	1	365	3 265	303	2 691	62	574	439 1
4	- 2	2	1	69	2 418	55	2 223	14	195	439 2
1	2	-	-	54	26 485	40	25 581	14	904	439 3
3	7	-	-	322	18 055	292	17 652	30	403	439 4
-	-	1	4	432	22 033	377	21 357	55	676	439 5
4	- 64	2	9	505	30 125	411	27 928	94	2 197	439 6
11	- 10	-	-	134	54 185	96	53 043	38	1 142	439 7
14	- 141	4	448	353	538 719	276	462 826	77	75 893	439 8
9	- 36	-	-	280	51 630	224	45 304	56	6 327	439 9
1 209	16 967	839	49 751	22 866	22 229 810	11 737	11 381 031	11 129	10 848 779	<b>5 - 9</b>
76	877	15	277	5 965	9 107 743	4 617	8 536 797	1 348	570 946	<b>5</b>
70	407	10	132	4 173	5 925 009	3 315	5 532 864	858	392 144	51
-	-	-	-	20	19 399	10	16 091	10	3 308	511 5
65	88	10	132	3 722	2 265 643	2 934	2 070 547	788	195 095	512
.	.	-	-	.	.	.	.	.	.	512 1
-	-	-	-	.	.	-	-	.	.	512 3
-	-	1	9	428	91 685	302	77 639	126	14 046	512 4
39	31	2	1	306	24 566	200	16 544	106	8 022	512 5
-	-	-	-	3	24	2	22	1	3	512 6
24	55	6	119	2 959	2 143 019	2 414	1 974 687	545	168 332	512 7
1	3	1	3	19	1 814	14	1 325	5	489	512 9

## Noch: 4. Steuerpflichtige und steuerfreie

Systematik-Nr.	Wirtschaftliche Gliederung	Steuerpflichtige Umsätze					
		insgesamt		zum Steuersatz von			
				14 % <sup>1)</sup>		7 % <sup>1)</sup>	
		Fälle	1 000 DM	Fälle	1 000 DM	Fälle	1 000 DM
	<b>Noch: 5 - 9 Übrige Wirtschaftsbereiche</b>						
513	Binnenschifffahrt, -wasserstraßen, -häfen . . .	504	684 703	453	610 577	49	74 123
513 1	Binnenschifffahrt . . . . .	457	587 868	412	514 431	44	73 435
513 9	mit der Binnenschifffahrt verbundene Tätigkeiten . . . . .	47	96 835	41	96 146	5	688
514	See- und Küstenschifffahrt, Seehäfen . . . . .	.	.	.	.	-	-
515	Luftfahrt, Flugplätze . . . . .	108	1 044 197	87	1 032 542	18	11 340
515 1	Luftfahrt . . . . .	75	930 099	62	919 308	12	10 789
515 9	mit der Luftfahrt verbundene Tätigkeiten (Flugplätze) . . . . .	33	114 098	25	113 234	6	552
516	Transport in Rohrleitungen . . . . .	.	.	.	.	.	.
55	Spedition, Lagerei, Verkehrsvermittlung . . .	3 117	4 431 514	2 757	4 398 606	349	32 291
551	Spedition, Lagerei . . . . .	1 607	3 971 667	1 521	3 964 251	81	6 795
551 1	Spedition . . . . .	1 481	3 728 319	1 410	3 721 922	66	5 777
551 5	Lagerei . . . . .	126	243 347	111	242 329	15	1 019
555	Verkehrsvermittlung . . . . .	1 510	459 847	1 236	434 355	268	25 496
555 1	Schiffsmaklerbüros und -agenturen . . . . .	46	28 269	41	28 266	4	3
555 5	Reiseveranstaltung und -vermittlung . . .	1 276	363 137	1 032	339 775	239	23 367
555 9	sonstige Verkehrsvermittlung . . . . .	188	68 441	163	66 314	25	2 127
<b>6</b>	<b>Kreditinstitute, Versicherungsgewerbe .</b>	<b>2 152</b>	<b>2 059 054</b>	<b>1 599</b>	<b>1 978 480</b>	<b>538</b>	<b>80 576</b>
60	Kreditinstitute . . . . .	1 028	1 752 275	533	1 673 877	483	78 403
601	Kreditbanken . . . . .	29	350 593	17	345 922	10	4 680
602	Sparkassenwesen (ohne Post- und Bausparkassen) . . . . .	305	496 407	153	487 579	144	8 857
603	genossenschaftliche Kreditinstitute . . . . .	670	512 390	344	448 262	324	64 095
604	Realkreditinstitute . . . . .	.	.	.	.	-	-
605	Teilzahlungskreditinstitute . . . . .	.	.	.	.	-	-
606	Kreditinstitute mit Sonderaufgaben . . . . .	.	.	.	.	.	.
608	Bausparkassen . . . . .	.	.	.	.	.	.
609	sonstige Kreditinstitute . . . . .	.	.	.	.	.	.
61	Versicherungsgewerbe . . . . .	66	220 146	46	218 513	19	1 634
611	Lebensversicherung, Pensions- und Sterbekassen . . . . .	22	66 939	18	66 930	4	9
612	Krankenversicherung . . . . .	.	.	.	.	.	.
614	Schaden- und Unfallversicherung . . . . .	27	112 847	18	111 769	8	1 078
616	Rückversicherung . . . . .	.	.	.	.	.	.
65	mit dem Kredit- und Versicherungsgewerbe verbundene Tätigkeiten . . . . .	1 058	86 633	1 020	86 090	36	539
653	Leihhäuser . . . . .	32	13 181	29	13 172	3	9
655	Effektenbörsen, Vermittlung von Bankgeschäften . . . . .	227	23 209	223	22 736	4	473
657	Vermittlung von Versicherungen . . . . .	799	50 243	768	50 183	29	57

## Umsätze nach wirtschaftlicher Gliederung

runter				Steuerfreie Umsätze						Systematik-Nr.
				insgesamt		davon				
zu anderen Steuersätzen <sup>2)</sup>		DDR-Umsätze <sup>3)</sup>				mit		ohne <sup>4)</sup>		
				Vorsteuerabzug						
Fälle	1 000 DM	Fälle	1 000 DM	Fälle	1 000 DM	Fälle	1 000 DM	Fälle	1 000 DM	
2	3	-	-	365	1 446 339	332	1 421 016	33	25 323	513
1	2	-	-	331	1 425 395	306	1 409 476	25	15 919	513 1
1	1	-	-	34	20 944	26	11 540	8	9 404	513 9
-	-	-	-	.	.	.	.	-	-	514
3	315	-	-	59	2 141 801	34	1 973 420	25	168 381	515
1	3	-	-	40	1 921 554	25	1 757 919	15	163 635	515 1
2	312	-	-	19	220 247	9	215 501	10	4 746	515 9
-	-	-	-	.	.	.	.	.	.	516
6	471	5	146	1 792	3 182 734	1 302	3 003 933	490	178 801	55
2	475	3	145	957	2 576 004	761	2 452 746	196	123 259	551
2	475	3	145	912	2 521 187	732	2 398 536	180	122 651	551 1
-	-	-	-	45	54 818	29	54 209	16	608	551 5
4	- 5	2	0	835	606 730	541	551 187	294	55 543	555
-	-	1	0	34	127 034	28	115 232	6	11 802	555 1
4	- 5	1	0	745	433 692	470	391 461	275	42 231	555 5
-	-	-	-	56	46 004	43	44 494	13	1 510	555 9
15	- 2	-	-	361	261 850	72	192 886	289	68 964	6
12	- 5	-	-	40	189 345	40	189 345	-	-	60
2	- 8	-	-	4	4 383	4	4 383	-	-	601
8	- 29	-	-	7	38 527	7	38 527	-	-	602
2	33	-	-	28	146 290	28	146 290	-	-	603
-	-	-	-	-	-	-	-	-	-	604
-	-	-	-	-	-	-	-	-	-	605
-	-	-	-	.	.	.	.	-	-	606
-	-	-	-	-	-	-	-	-	-	608
-	-	-	-	-	-	-	-	-	-	609
1	- 1	-	-	1	2 614	1	2 614	-	-	61
-	-	-	-	-	-	-	-	-	-	611
-	-	-	-	-	-	-	-	-	-	612
1	- 1	-	-	1	2 614	1	2 614	-	-	614
-	-	-	-	-	-	-	-	-	-	616
2	3	-	-	320	69 891	31	927	289	68 964	65
-	-	-	-	17	3 131	4	183	13	2 949	653
-	-	-	-	96	31 446	4	157	92	31 290	655
2	3	-	-	207	35 313	23	588	184	34 726	657

## Noch: 4. Steuerpflichtige und steuerfreie

Systematik-Nr.	Wirtschaftliche Gliederung	Steuerpflichtige Umsätze					
		insgesamt		da			
				zum Steuersatz von			
		Fälle	1 000 DM	14 % <sup>1)</sup>		7 % <sup>1)</sup>	
Fälle	1 000 DM			Fälle	1 000 DM		
<b>Noch: 5 - 9 Übrige Wirtschaftsbereiche</b>							
7	<b>Dienstleistungen von Unternehmen und freien Berufen . . . . .</b>	228 074	70 342 503	176 225	64 143 875	49 902	6 132 264
71	Gastgewerbe . . . . .	89 583	12 568 621	58 376	10 689 942	31 160	1 877 983
711	Beherbergungsgewerbe . . . . .	8 218	2 058 067	5 497	1 982 864	2 712	74 707
711 1	Hotels, Gasthöfe, Pensionen, Hotels garnis	7 830	1 983 577	5 220	1 915 663	2 602	67 872
711 9	sonstige Beherbergungsstätten (ohne Wohnheime usw.) . . . . .	388	74 490	277	67 201	110	6 835
713	Gaststättengewerbe . . . . .	79 527	10 055 668	51 804	8 399 555	27 686	1 655 911
713 1	Speisewirtschaften, Imbißhallen . . . . .	28 846	3 975 012	17 153	3 122 779	11 678	852 117
713 9	sonstige Bewirtschaftungsstätten (ohne Kantinen usw.) . . . . .	50 681	6 080 656	34 651	5 276 776	16 008	803 795
715	Kantinen . . . . .	1 838	454 886	1 075	307 524	762	147 365
72	Heime (ohne Fremden-, Erholungs- und Ferienheime) . . . . .	95	31 163	60	11 381	34	19 781
721	Wohnheime (ohne Wohnheime für Behinderte) .	61	19 385	41	8 983	19	10 401
723	Heime für Säuglinge, Kinder und Jugendliche	.	.	.	.	-	-
725	Einrichtungen zur Eingliederung und Pflege Behinderter u.ä. . . . .	14	9 893	5	1 225	9	8 668
727	Altenpflege- und -krankenheime . . . . .	14	1 534	9	842	5	692
728	Tagesheime . . . . .	.	.	.	.	.	.
73	Wäscherei, Körperpflege u.a. persönliche Dienstleistungen . . . . .	21 032	3 506 425	20 050	3 436 716	972	69 745
731	Wäscherei, Reinigung . . . . .	3 952	915 932	3 825	910 091	125	5 899
731 1	Wäscherei . . . . .	1 063	354 132	1 038	353 622	24	568
731 4	chemische Reinigung, Färberei . . . . .	2 307	515 133	2 234	511 092	72	4 041
731 7	Heißmanglelei, Bügelei . . . . .	582	46 667	553	45 377	29	1 290
735	Friseur- und sonstige Körperpflegegewerbe .	14 082	1 799 132	13 584	1 774 773	491	24 338
735 1	Friseurgewerbe . . . . .	12 100	1 618 429	11 788	1 611 911	307	6 501
735 4	Kosmetik . . . . .	1 670	141 540	1 575	138 025	93	3 512
735 7	Saunas und Bäder (ohne medizinische Bäder)	312	39 163	221	24 838	91	14 326
739	sonstige persönliche Dienstleistungen . . .	2 998	791 361	2 641	751 852	356	39 509
739 1	fotografisches Gewerbe . . . . .	1 090	366 832	932	348 348	158	18 485
739 3	Versteigerungsgewerbe . . . . .	82	22 881	63	13 333	19	9 548
739 5	Ehevermittlung . . . . .	131	15 539	126	15 434	5	104
739 7	Bestattungsinstitute . . . . .	979	289 779	883	284 517	95	5 261
739 9	sonstige persönliche Dienstleistungen, a.n.g. . . . .	716	96 330	637	90 220	79	6 111
74	Gebäudereinigung, Abfallbeseitigung u.a. hygienische Einrichtungen . . . . .	4 274	3 350 986	4 150	3 181 510	107	169 461
741	Gebäudereinigung u.ä. (ohne Fassaden-) . . .	3 692	2 120 600	3 605	2 118 241	75	2 340
741 1	Schornsteinfegergewerbe . . . . .	1 478	246 486	1 459	246 483	18	3
741 9	sonstige Gebäudereinigung u.ä. (ohne Fassaden-) . . . . .	2 214	1 874 114	2 146	1 871 759	57	2 337
745	Abfall- und Abwasserbeseitigung, sonstige hygienische Einrichtungen . . . . .	582	1 230 386	545	1 063 269	32	167 121
745 1	Abfallbeseitigung . . . . .	251	1 002 238	228	856 487	21	145 756
745 2	Abwasserbeseitigung . . . . .	120	80 923	117	80 921	2	1
745 3	sonstige hygienische Einrichtungen . . . . .	211	147 225	200	125 861	9	21 364

## Umsätze nach wirtschaftlicher Gliederung

				Steuerfreie Umsätze						Systematik-Nr.
runter				insgesamt		davon				
zu anderen Steuersätzen <sup>2)</sup>		DDR-Umsätze <sup>3)</sup>				mit		ohne <sup>4)</sup>		
Vorsteuerabzug										
Fälle	1 000 DM	Fälle	1 000 DM	Fälle	1 000 DM	Fälle	1 000 DM	Fälle	1 000 DM	
1 096	15 747	819	49 401	16 001	10 882 342	6 901	2 584 242	9 100	8 298 100	7
24	232	21	8	1 289	115 690	506	21 698	783	93 992	71
4	41	4	1	413	61 984	136	6 698	277	55 285	711
4	41	4	1	327	16 720	124	6 200	203	10 520	711 1
-	-	-	-	86	45 264	12	498	74	44 765	711 9
19	193	17	8	841	23 455	355	10 621	486	12 835	713
6	114	9	3	343	5 334	152	2 621	191	2 714	713 1
13	80	8	5	498	18 121	203	8 000	295	10 121	713 9
1	- 3	-	-	35	30 251	15	4 379	20	25 872	715
1	1	-	-	39	62 173	7	4 006	32	58 167	72
1	1	-	-	25	39 430	5	3 303	20	36 127	721
-	-	-	-	-	-	-	-	-	-	723
-	-	-	-	2	8 708	-	-	2	8 708	725
-	-	-	-	11	13 915	2	702	9	13 212	727
-	-	-	-	.	.	-	-	.	.	728
8	- 42	2	5	596	36 345	370	24 070	226	12 276	73
2	- 58	-	-	146	7 388	95	5 447	51	1 941	731
1	- 58	-	-	51	3 204	35	2 623	16	581	731 1
1	0	-	-	88	4 103	55	2 765	33	1 338	731 4
-	-	-	-	7	81	5	59	2	22	731 7
5	16	2	5	201	10 492	105	5 235	96	5 258	735
4	12	1	5	124	5 224	69	3 743	55	1 482	735 1
1	3	1	0	49	2 234	29	583	20	1 651	735 4
-	-	-	-	28	3 034	7	909	21	2 125	735 7
1	0	-	-	249	18 465	170	13 388	79	5 077	739
-	-	-	-	130	10 692	104	8 294	26	2 398	739 1
-	-	-	-	16	1 188	10	1 002	6	187	739 3
-	-	-	-	2	69	1	4	1	66	739 5
1	0	-	-	53	3 140	28	2 056	25	1 084	739 7
-	-	-	-	48	3 376	27	2 033	21	1 343	739 9
16	15	1	0	429	60 775	332	53 642	97	7 133	74
11	19	1	0	329	17 943	260	14 826	69	3 117	741
1	0	-	-	148	798	119	613	29	185	741 1
10	19	1	0	181	17 145	141	14 213	40	2 932	741 9
5	- 4	-	-	100	42 832	72	38 816	28	4 016	745
2	- 5	-	-	61	29 684	44	27 043	17	2 641	745 1
1	1	-	-	20	3 841	15	2 899	5	942	745 2
2	0	-	-	19	9 308	13	8 874	6	433	745 3

## Noch: 4. Steuerpflichtige und steuerfreie

Systematik-Nr.	Wirtschaftliche Gliederung	Steuerpflichtige Umsätze					
		insgesamt		da			
				zum Steuersatz von			
		Fälle	1 000 DM	14 % <sup>1)</sup>		7 % <sup>1)</sup>	
Fälle	1 000 DM			Fälle	1 000 DM		
	<b>Noch: 5 - 9 Übrige Wirtschaftsbereiche</b>						
75	Bildung, Wissenschaft, Kultur, Sport, Unterhaltung . . . . .	16 549	3 871 603	12 006	3 040 755	4 489	827 695
751	Wissenschaft, Forschung, Unterricht . . . . .	5 199	788 169	4 287	741 693	892	46 168
751 2	wissenschaftliche Bibliotheken und Archive . . . . .	.	.	.	.	-	-
751 3	sonstige wissenschaftliche Einrichtungen . . . . .	341	196 206	262	185 443	77	10 680
751 4	selbständige Wissenschaftler . . . . .	261	42 541	210	40 404	49	2 089
751 5	Schulen der allgemeinen und beruflichen Aus- und Fortbildung u.ä. . . . .	146	30 790	101	19 468	44	11 319
751 6	Kindergärten und -horte . . . . .	.	.	.	.	.	.
751 7	Flug- und Kraftfahrerschulen . . . . .	3 438	384 196	2 942	379 426	483	4 597
751 9	sonstiger Unterricht und selbständige Lehrer, a.n.g. . . . .	1 005	128 376	767	112 155	236	16 222
755	Kultur, Kunst, Sport, Unterhaltung . . . . .	11 350	3 083 434	7 719	2 299 062	3 597	781 527
755 1	Filmtheater . . . . .	631	327 223	344	61 122	285	266 101
755 2	Filmherstellung . . . . .	371	111 475	254	72 174	116	39 293
755 3	Filmverleih und -vertrieb . . . . .	930	275 559	774	216 967	155	58 594
755 4	Theater, Orchester, Künstler, Schriftsteller . . . . .	2 675	307 661	1 672	183 446	997	123 899
755 5	Rundfunk- und Fernsehanstalten . . . . .	.	.	.	.	.	.
755 6	Museen, Kunstausstellungen, zoologische u.ä. Gärten . . . . .	125	67 244	75	52 509	50	14 734
755 7	allgemeinbildende und unterhaltende Büchereien . . . . .	.	.	.	.	.	.
755 8	Sport . . . . .	1 959	343 465	1 457	260 523	497	82 487
755 9	Dienstleistungen zur Unterhaltung, a.n.g. . . . .	4 318	1 591 119	2 969	1 427 179	1 332	161 874
76	Verlagsgewerbe . . . . .	2 180	5 437 370	1 219	3 702 675	902	1 734 247
760 1	Buchverlag . . . . .	645	1 153 620	317	431 407	305	721 958
760 3	Musikverlag . . . . .	224	78 086	112	46 967	109	31 111
760 5	Zeitschriftenverlag . . . . .	541	2 065 982	300	1 492 441	220	573 380
760 7	Zeitungsverlag . . . . .	219	1 870 030	122	1 539 376	88	330 617
760 9	sonstiges Verlagsgewerbe . . . . .	551	269 653	368	192 484	180	77 182
77	Gesundheits- und Veterinärwesen . . . . .	4 966	1 130 413	2 722	579 129	2 227	551 161
771	Gesundheitswesen . . . . .	3 868	936 891	1 928	396 354	1 934	540 515
771 1	freiberufliches Gesundheitswesen . . . . .	3 356	482 647	1 604	139 047	1 746	343 578
771 5	Einrichtungen des Gesundheitswesens . . . . .	512	454 243	324	257 307	188	196 937
774	Veterinärwesen . . . . .	1 098	193 522	794	182 775	293	10 646
774 1	freiberufliches Veterinärwesen . . . . .	1 070	188 917	774	178 790	285	10 027
774 5	Einrichtungen des Veterinärwesens . . . . .	28	4 605	20	3 985	8	620
78	Dienstleistungen für Unternehmen . . . . .	59 366	25 667 691	49 216	25 048 122	8 520	560 170
781	Rechts- und Steuerberatung, Wirtschaftsprüfung usw. . . . .	25 845	8 169 135	19 993	8 023 674	4 600	94 482
781 1	Rechtsberatung . . . . .	9 686	2 389 514	6 115	2 364 078	2 561	22 049
781 4	Steuerberatung . . . . .	10 004	2 893 326	8 226	2 883 618	1 590	9 226
781 7	Wirtschaftsprüfung, wirtschaftliche Unternehmensberatung . . . . .	431	281 290	367	280 758	54	521
781 9	sonstige Wirtschaftsberatung . . . . .	5 724	2 605 006	5 285	2 495 219	395	62 686

## Umsätze nach wirtschaftlicher Gliederung

runter				Steuerfreie Umsätze						Systematik-Nr.
				insgesamt		davon				
zu anderen Steuersätzen <sup>2)</sup>		DDR-Umsätze <sup>3)</sup>				mit		ohne <sup>4)</sup>		
				Vorsteuerabzug						
Fälle	1 000 DM	Fälle	1 000 DM	Fälle	1 000 DM	Fälle	1 000 DM	Fälle	1 000 DM	
33	2 374	18	324	1 490	2 585 149	595	130 000	895	2 455 149	75
14	301	6	7	705	237 525	219	57 707	486	179 818	751
-	-	-	-	-	-	-	-	-	-	751 2
2	83	-	-	62	45 902	33	40 896	29	5 007	751 3
2	49	-	-	26	1 990	11	1 586	15	404	751 4
-	-	1	3	45	131 393	11	9 429	34	121 964	751 5
-	-	-	-	.	.	.	.	.	.	751 6
8	170	5	4	464	12 731	129	3 086	335	9 645	751 7
2	- 1	-	-	106	45 282	34	2 652	72	42 631	751 9
19	2 073	12	317	785	2 347 624	376	72 292	409	2 275 331	755
1	0	1	1	.	.	.	.	.	.	755 1
1	8	-	-	47	14 076	36	12 665	11	1 411	755 2
1	- 2	-	-	70	12 347	51	11 988	19	359	755 3
2	19	4	297	214	20 616	120	5 919	94	14 697	755 4
-	-	-	-	-	-	-	-	-	-	755 5
-	-	-	-	31	16 430	16	2 547	15	13 883	755 6
.	.	.	.	.	.	.	.	.	.	755 7
1	1	1	0	240	189 237	56	24 006	184	165 231	755 8
12	2 047	5	18	141	2 092 974	79	14 538	62	2 078 435	755 9
41	353	17	96	553	158 126	410	139 542	143	18 585	76
16	190	6	66	211	69 558	157	64 249	54	5 309	760 1
1	1	2	7	56	4 369	32	4 187	24	181	760 3
14	149	7	13	120	46 368	93	35 208	27	11 159	760 5
8	26	1	11	45	23 003	34	22 060	11	943	760 7
2	- 13	1	0	121	14 829	94	13 838	27	992	760 9
8	109	9	13	1 414	1 891 058	181	159 827	1 233	1 731 231	77
3	12	3	10	1 371	1 889 937	158	159 046	1 213	1 730 891	771
3	12	3	10	1 266	721 615	132	29 140	1 134	692 475	771 1
-	-	-	-	105	1 168 321	26	129 905	79	1 038 416	771 5
5	97	6	4	43	1 121	23	781	20	340	774
5	97	6	4	40	924	20	584	20	340	774 1
-	-	-	-	3	197	3	197	-	-	774 5
871	10 380	734	48 713	5 212	1 845 729	3 061	1 144 761	2 151	700 968	78
626	4 011	605	46 678	2 046	592 658	1 010	261 409	1 036	331 249	781
461	2 327	528	769	717	32 769	337	17 946	380	14 823	781 1
127	307	61	174	348	13 542	183	8 310	165	5 232	781 4
6	3	4	7	38	11 012	18	219	20	10 793	781 7
32	1 374	12	45 727	943	535 335	472	234 934	471	300 401	781 9

## Noch: 4. Steuerpflichtige und steuerfreie

Systematik-Nr.	Wirtschaftliche Gliederung	Steuerpflichtige Umsätze					
		insgesamt		zum Steuersatz von			
				14 % <sup>1)</sup>		7 % <sup>1)</sup>	
		Fälle	1 000 DM	Fälle	1 000 DM	Fälle	1 000 DM
<b>Noch: 5 - 9 Übrige Wirtschaftsbereiche</b>							
784	technische Beratung und Planung . . . . .	18 047	5 976 106	15 521	5 763 846	2 191	204 152
784 1	Architekturbüros . . . . .	9 766	2 273 381	8 106	2 213 730	1 433	53 942
784 3	Büros beratender Ingenieure . . . . .	7 739	3 357 657	6 970	3 258 623	669	96 532
784 5	Vermessungsbüros . . . . .	293	98 105	246	96 311	42	1 803
784 7	chemische, chemotechnische und physikalische Laboratorien . . . . .	249	246 963	199	195 181	47	51 875
787	Werbung . . . . .	7 233	5 740 157	6 558	5 677 649	659	62 458
787 1	Werbegestaltung und -durchführung . . . . .	5 489	4 454 457	4 927	4 396 114	548	58 253
787 5	Werbeberatung und -vermittlung . . . . .	1 744	1 285 700	1 631	1 281 536	111	4 205
789	Dienstleistungen für Unternehmen, a.n.g. . . . .	8 241	5 782 293	7 144	5 582 953	1 070	199 078
789 1	Markt- und Meinungsforschung, Organisationsberatung . . . . .	218	489 141	199	488 597	18	543
789 2	Datenverarbeitung . . . . .	1 512	1 040 791	1 415	1 038 934	94	1 857
789 3	Vermögensverwaltung (ohne Beteiligungsgesellschaften) . . . . .	1 066	1 603 271	975	1 543 401	86	59 694
789 4	Nachrichtenbüros, selbständige Journalisten . . . . .	1 219	183 816	636	108 586	578	75 239
789 5	Ausstellungs-, Messe- u.ä. Einrichtungen . . . . .	226	365 717	197	355 902	29	9 815
789 6	Grundstücks-, Gebäude- und Fahrzeugbewachung . . . . .	194	270 573	183	269 796	11	777
789 7	Auskunfts-, Schreib- u.ä. Büros, Stellenvermittlung . . . . .	1 717	1 247 024	1 582	1 215 733	126	31 243
789 8	Abfüll- und Verpackungsgewerbe . . . . .	65	65 895	58	57 977	6	7 915
789 9	sonstige Dienstleistungen für Unternehmen, a.n.g. . . . .	2 024	516 064	1 899	504 027	122	11 995
79	Dienstleistungen, a.n.g. . . . .	30 029	14 778 233	28 426	14 453 645	1 491	322 021
791	Vermietung beweglicher Sachen (ohne Bücher u.ä., Filme) . . . . .	3 922	3 842 101	3 361	3 762 573	533	79 271
791 1	Vermietung von landwirtschaftlichen Maschinen und Geräten . . . . .	232	146 366	202	142 263	29	4 087
791 2	Vermietung von Baumaschinen und -geräten . . . . .	336	319 830	324	319 408	9	418
791 3	Vermietung von Büromaschinen, Datenverarbeitungsanlagen . . . . .	64	922 369	61	922 201	2	30
791 5	Vermietung von Kraftfahrzeugen an Selbstfahrer . . . . .	1 316	586 810	972	530 844	331	55 999
791 6	Vermietung von sonstigen Fahrzeugen, Containern . . . . .	537	321 858	492	318 596	43	3 154
791 7	Vermietung von Hausrat, Bekleidung, sonstigen Gebrauchsgütern . . . . .	91	71 432	84	71 015	7	417
791 9	Vermietung sonstiger beweglicher Sachen, a.n.g. . . . .	1 346	1 473 436	1 226	1 458 246	112	15 165
794	Grundstücks- und Wohnungswesen . . . . .	24 633	10 664 894	23 712	10 441 319	842	221 356
794 1	Wohnungsunternehmen . . . . .	3 297	1 048 659	3 203	1 009 969	82	38 720
794 5	Grundstücks- und Wohnungsverwaltung u.ä. . . . .	6 922	3 666 245	6 665	3 581 238	232	84 604
794 9	sonstiges Grundstückswesen . . . . .	14 414	5 949 990	13 844	5 850 112	528	98 032
797	Beteiligungsgesellschaften . . . . .	479	71 145	447	69 105	31	2 040
797 01	Beteiligungsgesellschaften, Schwerpunkt im Produzierenden Gewerbe . . . . .	310	48 959	294	48 183	16	775
797 09	Beteiligungsgesellschaften, Schwerpunkt a.n.g. . . . .	169	22 186	153	20 921	15	1 265
799	sonstige Dienstleistungen, a.n.g. . . . .	995	200 094	906	180 649	85	19 354



## Umsätze nach wirtschaftlicher Gliederung

runter				Steuerfreie Umsätze						Systematik-Nr.
				insgesamt		davon				
zu anderen Steuersätzen <sup>2)</sup>		DDR-Umsätze <sup>3)</sup>				mit		ohne <sup>4)</sup>		
				Vorsteuerabzug						
Fälle	1 000 DM	Fälle	1 000 DM	Fälle	1 000 DM	Fälle	1 000 DM	Fälle	1 000 DM	
213	6 260	120	1 836	1 256	414 462	783	348 718	473	65 744	784
149	4 801	76	896	379	51 586	177	24 952	202	26 634	784 1
57	1 565	43	936	793	340 297	553	304 325	240	35 973	784 3
4	- 12	1	3	27	2 686	9	224	18	2 462	784 5
3	- 93	-	-	57	19 893	44	19 218	13	675	784 7
12	- 70	4	120	822	183 902	618	145 037	204	38 864	787
11	- 23	3	113	641	116 531	480	93 823	161	22 709	787 1
1	- 47	1	6	181	67 371	138	51 215	43	16 156	787 5
20	179	5	80	1 088	654 707	650	389 595	438	265 111	789
-	-	1	1	40	4 410	29	4 024	11	387	789 1
3	1	-	-	183	106 679	127	101 720	56	4 959	789 2
4	176	1	0	286	279 854	111	39 596	175	240 257	789 3
4	- 13	1	3	94	5 734	63	5 376	31	358	789 4
-	-	-	-	57	14 022	37	11 953	20	2 069	789 5
-	-	-	-	18	1 624	8	778	10	847	789 6
7	11	1	37	172	189 746	112	182 197	60	7 549	789 7
1	2	-	-	16	2 173	13	1 876	3	297	789 8
1	1	1	39	222	50 465	150	42 076	72	8 388	789 9
94	2 326	17	240	4 979	4 127 297	1 439	906 697	3 540	3 220 599	79
23	118	4	139	480	186 615	321	167 285	159	19 330	791
1	17	-	-	20	1 644	9	241	11	1 403	791 1
3	4	-	-	44	27 280	33	26 784	11	496	791 2
-	-	1	137	13	39 319	11	39 228	2	91	791 3
11	- 33	1	0	167	29 831	117	24 310	50	5 521	791 5
2	108	-	-	71	23 045	53	22 081	18	964	791 6
-	-	-	-	12	1 459	4	1 122	8	337	791 7
6	22	2	1	153	64 037	94	53 519	59	10 519	791 9
68	2 118	11	101	4 327	3 917 949	1 034	725 921	3 293	3 192 028	794
11	- 31	1	0	592	1 920 886	106	73 706	486	1 847 180	794 1
22	402	3	1	1 496	1 002 862	368	254 356	1 128	748 506	794 5
35	1 747	7	99	2 239	994 201	560	397 858	1 679	596 343	794 9
1	0	-	-	76	4 864	36	2 279	40	2 585	797
-	-	-	-	61	3 918	28	1 917	33	2 001	797 01
1	0	-	-	15	946	8	362	7	584	797 09
2	90	2	1	96	17 869	48	11 212	48	6 656	799

## Noch: 4. Steuerpflichtige und steuerfreie

Systematik-Nr.	Wirtschaftliche Gliederung	Steuerpflichtige Umsätze					
		insgesamt		da			
				zum Steuersatz von			
		Fälle	1 000 DM	14 % <sup>1)</sup>		7 % <sup>1)</sup>	
Fälle	1 000 DM			Fälle	1 000 DM		
<b>8</b>	<b>Noch: 5 - 9 Übrige Wirtschaftsbereiche</b>						
	<b>Organisationen ohne Erwerbszweck . . . . .</b>	2 632	997 554	1 524	649 133	1 095	347 791
81	Organisationen ohne Erwerbszweck, nicht für Unternehmen tätig . . . . .	1 888	555 175	1 052	336 148	829	218 531
811	christliche Kirchen, religiöse und weltanschauliche Vereinigungen . . . . .	138	55 666	77	23 960	61	31 706
812	Organisationen der freien Wohlfahrtspflege und Jugendhilfe . . . . .	188	64 128	87	15 610	101	48 517
813	Organisationen der Bildung, Wissenschaft, Forschung und Kultur . . . . .	255	136 091	150	106 695	103	29 362
814	Organisationen des Sports und Gesundheitswesens . . . . .	991	209 857	551	147 688	438	61 976
815	Gewerkschaften . . . . .	.	.	.	.	.	.
816	kommunale Spitzen- und Regionalverbände usw.	.	.	.	.	.	.
817	Parteien, sonstige Organisationen, nicht für Unternehmen tätig . . . . .	301	81 913	179	36 179	119	45 465
83	Organisationen ohne Erwerbszweck, für Unternehmen tätig . . . . .	475	329 803	317	265 446	153	64 230
831	Arbeitgeberverbände . . . . .	16	3 726	10	3 361	6	364
834	Wirtschaftsverbände, Berufsorganisationen .	417	300 952	280	239 815	134	61 043
837	öffentlich-rechtliche Wirtschafts- und Berufsvertretungen . . . . .	42	25 125	27	22 269	13	2 823
89	bestimmte Einrichtungen von Organisationen ohne Erwerbszweck . . . . .	269	112 576	155	47 538	113	65 030
890 5	Beherbergungsstätten, Kantinen . . . . .	86	9 603	49	6 766	37	2 838
890 6	Heime (ohne Fremden-, Erholungs- und Ferienheime) . . . . .	47	26 835	24	15 074	23	11 761
890 7	Einrichtungen für Wissenschaft, Forschung und Unterricht . . . . .	42	53 344	25	11 003	17	42 341
890 8	Einrichtungen für Kultur, Kunst und Sport	47	3 998	28	2 786	19	1 212
890 9	Einrichtungen des Gesundheitswesens . . .	47	18 796	29	11 911	17	6 878
<b>9</b>	<b>Gebietskörperschaften, Sozialversicherung . . . . .</b>	441	1 391 478	213	1 068 962	210	322 455

## Umsätze nach wirtschaftlicher Gliederung

				Steuerfreie Umsätze						Systematik-Nr.
runter				insgesamt		davon				
zu anderen <sup>2)</sup> Steuersätzen		DDR-Umsätze <sup>3)</sup>				mit		ohne <sup>4)</sup>		
				Vorsteuerabzug						
Fälle	1 000 DM	Fälle	1 000 DM	Fälle	1 000 DM	Fälle	1 000 DM	Fälle	1 000 DM	
7	286	3	71	441	1 376 320	125	62 978	316	1 313 341	8
4	222	-	-	291	512 042	77	34 103	214	477 939	81
-	-	-	-	33	116 974	11	24 004	22	92 970	811
-	-	-	-	36	172 213	8	7 059	28	165 154	812
1	26	-	-	42	96 823	14	1 076	28	95 747	813
2	192	-	-	130	47 450	30	1 115	100	46 335	814
-	-	-	-	.	.	-	-	.	.	815
-	-	-	-	.	.	-	-	.	.	816
1	4	-	-	47	74 075	14	849	33	73 226	817
3	64	2	64	90	129 622	34	7 928	56	121 694	83
-	-	-	-	2	33	2	33	-	-	831
2	31	1	64	85	129 374	32	7 894	53	121 479	834
1	33	1	0	3	215	-	-	3	215	837
-	-	1	7	60	734 656	14	20 948	46	713 708	89
-	-	-	-	6	18 079	1	3	5	18 076	890 5
-	-	-	-	17	175 194	3	102	14	175 092	890 6
-	-	-	-	13	10 017	6	4 078	7	5 939	890 7
-	-	-	-	3	328	-	-	3	328	890 8
-	-	1	7	21	531 038	4	16 765	17	514 274	890 9
15	58	2	2	98	601 555	22	4 127	76	597 428	9

5. Steuerpflichtige, steuerbarer Umsatz<sup>\*)</sup> und Umsatzsteuer in den

Lfd. Nr.	Verwaltungsbezirk	Wirt						
		insgesamt			Verarbeitendes Gewerbe		Baugewerbe	
		Steuerpflichtige	steuerbarer Umsatz	Umsatzsteuer-Vorauszahlung	Steuerpflichtige	steuerbarer Umsatz	Steuerpflichtige	steuerbarer Umsatz
<b>Kreisfreie Städte</b>								
1	Düsseldorf . . . . .	26 382	155 182 435	1 046 622	2 894	78 006 437	2 093	2 664 959
2	Duisburg . . . . .	12 296	65 454 958	311 125	1 449	33 861 557	1 164	1 295 099
3	Essen . . . . .	18 409	121 714 913	2 993 970	2 081	21 563 865	1 938	6 751 172
4	Krefeld . . . . .	7 732	11 600 004	168 172	1 193	4 561 004	759	704 516
5	Mönchengladbach . . . . .	8 813	14 483 065	187 019	1 433	4 256 036	965	687 837
6	Mülheim a.d.Ruhr . . . . .	5 285	25 482 633	271 131	655	1 786 951	561	1 133 820
7	Oberhausen . . . . .	5 212	10 702 584	302 334	648	6 733 125	645	713 940
8	Remscheid . . . . .	4 202	7 288 299	112 849	1 042	4 660 180	412	465 179
9	Solingen . . . . .	6 400	8 880 737	181 193	1 774	4 969 081	655	354 081
10	Wuppertal . . . . .	12 495	22 112 541	399 311	2 360	12 704 277	1 211	771 962
<b>Kreise</b>								
11	Kleve . . . . .	8 492	10 961 428	144 788	1 304	3 248 060	1 031	758 773
12	Mettmann . . . . .	14 806	23 322 463	492 034	2 475	10 395 680	1 428	1 243 129
13	Neuss . . . . .	12 270	21 001 788	291 212	1 471	6 176 125	1 298	988 192
14	Viersen . . . . .	8 906	12 462 890	164 719	1 616	4 770 392	994	634 427
15	Wesel . . . . .	10 772	12 096 263	312 555	1 343	3 392 819	1 326	1 323 831
16	Reg.-Bez. Düsseldorf . . . . .	162 472	522 747 000	7 379 035	23 738	201 085 588	16 480	20 490 916
<b>Kreisfreie Städte</b>								
17	Aachen . . . . .	8 188	15 125 424	234 769	1 175	7 269 984	703	775 251
18	Bonn . . . . .	9 031	16 420 901	339 850	1 055	7 335 768	766	637 128
19	Köln . . . . .	33 787	97 402 189	789 329	3 678	33 860 269	3 099	4 407 751
20	Leverkusen . . . . .	3 733	26 559 803	- 385 956	472	22 676 186	389	361 434
<b>Kreise</b>								
21	Aachen . . . . .	7 561	9 485 772	179 848	1 115	3 284 768	951	667 664
22	Düren . . . . .	6 520	9 572 827	93 506	1 099	4 514 642	802	588 538
23	Erfthkreis . . . . .	10 691	18 676 342	224 922	1 260	6 563 283	1 315	967 248
24	Euskirchen . . . . .	4 673	4 932 174	121 873	694	1 469 034	606	515 102
25	Heinsberg . . . . .	6 159	6 758 021	124 194	997	1 772 550	896	730 879
26	Oberbergischer Kreis . . . . .	7 669	10 505 729	269 442	1 513	6 455 398	945	661 422
27	Rhein.-Berg. Kreis . . . . .	8 476	10 712 505	238 199	1 200	4 377 091	1 039	1 460 232
28	Rhein-Sieg-Kreis . . . . .	13 690	14 184 349	314 671	1 975	5 429 682	1 753	1 243 935
29	Reg.-Bez. Köln . . . . .	120 178	240 336 037	2 544 647	16 233	105 008 656	13 264	13 016 584
<b>Kreisfreie Städte</b>								
30	Bottrop . . . . .	2 801	2 177 297	70 326	333	539 146	362	249 577
31	Gelsenkirchen . . . . .	6 582	9 538 011	222 938	845	3 667 931	697	814 387
32	Münster . . . . .	6 896	19 725 061	340 311	752	4 230 990	692	1 010 055

\*) Steuerpflichtige mit steuerbaren Umsätzen von 20 000 und mehr DM (ohne Umsatzsteuer)

## kreisfreien Städten und Kreisen nach ausgewählten Wirtschaftsabteilungen

Wirtschaftsabteilungen										Lfd. Nr.
darunter										
Handel						Verkehr und Nachrichten- übermittlung	Dienstleistungen von Unternehmen und freien Berufen			
insgesamt		darunter								
Steuer- pflichtige	steuerbarer Umsatz	Steuer- pflichtige	steuerbarer Umsatz	Steuer- pflichtige	steuerbarer Umsatz	Steuer- pflichtige	steuerbarer Umsatz	Steuer- pflichtige	steuerbarer Umsatz	
	1 000 DM		1 000 DM		1 000 DM		1 000 DM		1 000 DM	1 000 DM
7 773	55 474 365	2 182	41 031 760	4 648	14 038 988	1 650	3 093 187	11 636	13 127 196	1
3 953	22 538 755	738	20 163 639	2 939	2 309 121	825	3 093 777	4 760	1 966 966	2
5 918	24 872 146	1 266	10 715 489	3 922	13 911 918	806	691 056	7 339	6 381 979	3
2 515	4 687 032	562	3 199 816	1 572	1 399 433	326	288 063	2 819	810 314	4
2 891	7 858 648	592	2 912 843	1 929	4 857 953	344	258 117	3 079	930 037	5
1 781	21 109 159	465	9 567 727	1 085	11 469 454	220	211 361	1 971	1 054 859	6
1 722	2 232 386	282	1 116 399	1 315	1 078 657	171	136 336	1 965	600 372	7
1 388	1 499 317	408	889 099	803	545 905	129	114 568	1 171	318 542	8
1 854	2 641 966	399	1 651 622	1 209	925 083	165	98 515	1 868	562 871	9
4 033	5 789 659	794	3 811 335	2 541	1 831 846	504	350 206	4 211	1 560 346	10
3 084	5 415 678	931	3 784 597	1 952	1 583 536	320	560 279	2 477	704 129	11
4 547	8 557 575	1 101	6 224 896	2 620	2 103 494	706	445 778	5 391	2 214 202	12
3 937	11 567 935	995	9 744 931	2 397	1 681 877	649	691 850	4 704	1 289 221	13
2 960	5 364 329	801	4 284 375	1 807	962 301	341	619 551	2 762	801 656	14
3 516	4 967 259	611	2 788 894	2 543	2 091 788	439	444 114	3 870	1 065 688	15
51 872	184 576 208	12 127	121 887 423	33 282	60 791 354	7 595	11 096 758	60 023	33 388 376	16
2 607	4 683 757	618	2 614 960	1 817	2 003 217	345	378 811	3 231	1 401 783	17
2 533	4 807 128	388	2 955 503	1 961	1 801 949	341	253 610	3 976	2 622 889	18
10 339	41 212 943	2 264	27 182 445	6 957	13 616 127	1 827	4 062 095	14 251	10 689 585	19
1 086	2 738 829	148	1 906 590	846	807 122	141	109 144	1 574	432 501	20
2 397	2 737 601	362	1 000 568	1 862	1 689 222	316	235 706	2 664	548 205	21
1 975	3 508 240	359	1 772 923	1 438	1 680 574	250	205 835	2 237	549 032	22
3 437	9 415 905	593	7 600 408	2 399	1 683 168	544	469 207	3 890	1 070 543	23
1 397	2 205 556	240	1 290 315	1 041	884 548	204	188 883	1 623	365 581	24
2 041	2 685 349	368	1 720 919	1 508	916 729	185	78 053	1 878	475 304	25
2 301	2 338 386	461	1 096 136	1 570	1 179 031	267	136 720	2 436	703 594	26
2 620	3 273 634	476	1 514 219	1 713	1 638 007	327	185 878	3 091	1 093 413	27
3 859	5 512 507	709	3 352 995	2 703	2 012 732	499	264 462	5 281	1 434 664	28
36 592	85 119 835	6 986	54 007 980	25 815	29 912 424	5 246	6 568 403	46 132	21 387 093	29
945	838 693	162	343 511	703	479 251	131	234 953	974	295 235	30
2 192	3 235 536	338	1 611 706	1 677	1 598 815	275	213 550	2 470	751 686	31
2 224	9 187 576	413	6 978 999	1 536	2 125 431	256	337 764	2 815	1 648 970	32

**Noch: 5. Steuerpflichtige, steuerbarer Umsatz<sup>\*)</sup> und Umsatzsteuer in den**

Lfd. Nr.	Verwaltungsbezirk	Wirt						
		insgesamt			Verarbeitendes Gewerbe		Baugewerbe	
		Steuer- pflichtige	steuerbarer Umsatz	Umsatzsteuer- Vorauszahlung	Steuer- pflichtige	steuerbarer Umsatz	Steuer- pflichtige	steuerbarer Umsatz
<b>Kreise</b>								
33	Borken . . . . .	9 715	15 164 511	210 473	1 547	6 611 020	1 474	1 201 451
34	Coesfeld . . . . .	4 975	5 046 881	104 366	766	1 719 046	637	548 189
35	Recklinghausen . . . . .	14 731	24 929 383	399 623	1 761	7 135 877	1 705	1 586 103
36	Steinfurt . . . . .	9 637	14 120 454	224 194	1 465	6 140 815	1 135	983 692
37	Warendorf . . . . .	6 877	10 698 537	190 391	1 230	5 157 385	833	731 087
38	Reg.-Bez. Münster . . . . .	62 214	101 400 135	1 762 621	8 699	35 202 210	7 535	7 124 541
<b>Kreisfreie Stadt</b>								
39	Bielefeld . . . . .	9 689	18 397 222	436 035	1 524	7 518 043	1 011	923 098
<b>Kreise</b>								
40	Gütersloh . . . . .	9 457	21 529 243	323 309	1 802	11 884 638	1 081	1 023 994
41	Herford . . . . .	8 153	13 158 398	311 131	1 659	7 666 068	955	648 602
42	Höxter . . . . .	4 108	4 347 561	106 769	762	1 727 277	576	378 431
43	Lippe . . . . .	10 653	12 347 143	307 374	1 874	6 012 024	1 293	886 497
44	Minden-Lübbecke . . . . .	8 431	13 534 251	315 400	1 397	5 013 463	950	748 828
45	Paderborn . . . . .	6 292	13 338 694	92 280	1 073	8 029 304	768	583 703
46	Reg.-Bez. Detmold . . . . .	56 783	96 652 512	1 892 298	10 091	47 850 816	6 634	5 193 152
<b>Kreisfreie Städte</b>								
47	Bochum . . . . .	9 130	33 666 448	770 148	1 108	4 580 458	920	888 033
48	Dortmund . . . . .	14 624	39 485 588	786 427	1 687	12 260 644	1 480	2 625 310
49	Hagen . . . . .	6 035	10 661 514	273 912	968	3 456 490	668	586 870
50	Hamm . . . . .	4 001	4 160 701	107 742	474	1 276 612	508	457 314
51	Herne . . . . .	3 765	5 079 707	95 004	505	1 584 417	459	1 255 278
<b>Kreise</b>								
52	Ennepe-Ruhr-Kreis . . . . .	9 813	12 225 746	309 340	1 856	5 821 602	1 079	681 231
53	Hochsauerlandkreis . . . . .	8 872	11 099 244	308 229	1 808	5 850 064	1 023	842 974
54	Märkischer Kreis . . . . .	13 173	20 125 850	530 501	3 259	12 173 560	1 484	995 159
55	Olpe . . . . .	3 817	5 734 268	146 586	801	2 770 174	480	296 657
56	Siegen-Wittgenstein . . . . .	7 943	12 064 153	270 518	1 491	6 216 804	922	849 450
57	Soest . . . . .	7 514	10 696 685	261 525	1 213	4 853 061	911	855 070
58	Unna . . . . .	8 828	11 438 889	172 186	1 194	4 235 390	1 032	948 153
59	Reg.-Bez. Arnsberg . . . . .	97 515	176 438 793	4 032 117	16 364	65 079 276	10 966	11 281 498
60	Nordrhein-Westfalen . . . . .	499 162	1 137 574 476	17 610 718	75 125	454 226 546	54 879	57 106 692

## kreisfreien Städten und Kreisen nach ausgewählten Wirtschaftsabteilungen

schaftsabteilungen										Lfd. Nr.
darunter										
Handel						Verkehr und Nachrichten- übermittlung		Dienstleistungen von Unternehmen und freien Berufen		
insgesamt		darunter								
Steuer- pflichtige	steuerbarer Umsatz	Steuer- pflichtige	steuerbarer Umsatz	Steuer- pflichtige	steuerbarer Umsatz	Steuer- pflichtige	steuerbarer Umsatz	Steuer- pflichtige	steuerbarer Umsatz	
	1 000 DM		1 000 DM		1 000 DM		1 000 DM		1 000 DM	1 000 DM
3 196	5 753 149	842	3 537 536	2 033	2 129 147	328	432 475	2 794	780 956	33
1 643	2 024 482	330	1 043 843	1 133	920 723	161	102 340	1 581	459 077	34
4 953	13 646 385	770	2 614 535	3 776	10 925 676	584	498 357	5 445	1 823 958	35
3 270	5 402 151	661	3 562 451	2 306	1 773 113	359	449 299	3 093	772 269	36
2 245	3 501 684	423	2 294 222	1 587	1 152 009	210	286 318	2 081	731 006	37
20 668	43 589 658	3 939	21 986 804	14 751	21 104 166	2 304	2 555 056	21 253	7 263 156	38
3 148	7 252 936	672	3 966 364	1 877	3 122 564	430	336 040	3 389	1 671 909	39
3 075	6 537 194	745	4 882 876	1 951	1 538 843	310	448 412	2 862	1 247 946	40
2 673	2 774 066	543	1 367 730	1 687	1 309 323	205	376 957	2 443	948 847	41
1 125	1 688 555	206	991 630	830	673 574	153	90 693	1 334	364 796	42
3 286	3 589 685	579	2 042 903	2 239	1 452 139	316	219 310	3 627	1 277 425	43
2 810	5 322 858	619	3 341 516	1 866	1 899 323	347	256 696	2 691	1 328 212	44
1 971	3 235 470	368	1 693 499	1 387	1 507 114	175	210 279	2 074	700 144	45
18 088	30 400 763	3 732	18 286 517	11 837	11 502 880	1 936	1 938 387	18 420	7 539 280	46
2 968	26 126 935	552	23 927 094	2 106	2 126 394	341	276 789	3 629	1 117 043	47
4 576	11 837 755	890	6 637 559	3 151	5 063 586	925	1 795 916	5 717	2 266 050	48
1 912	4 547 653	452	1 992 396	1 235	2 495 981	343	249 186	2 053	810 217	49
1 271	1 576 602	217	902 407	949	656 080	119	71 351	1 526	536 447	50
1 171	1 298 501	177	691 823	911	582 019	116	89 732	1 458	424 923	51
3 101	3 933 324	590	2 149 280	2 093	1 686 895	386	233 414	3 203	848 636	52
2 421	3 207 045	501	1 607 116	1 702	1 558 878	370	276 610	2 938	795 405	53
3 698	4 564 809	800	2 694 287	2 383	1 711 801	492	368 935	3 927	1 563 378	54
1 045	2 110 316	207	1 468 201	751	626 312	157	89 831	1 177	393 579	55
2 453	3 289 825	507	1 572 751	1 702	1 644 225	314	280 144	2 592	1 273 491	56
2 349	3 781 339	480	2 442 559	1 609	1 260 450	232	228 913	2 562	756 630	57
2 996	4 662 172	480	3 090 958	2 177	1 473 680	333	296 417	3 073	861 025	58
29 961	70 936 276	5 853	49 176 431	20 769	20 886 301	4 128	4 257 237	33 855	11 646 824	59
157 181	414 622 741	32 637	265 345 155	106 454	144 197 126	21 209	26 415 841	179 683	81 224 729	60

6. Steuerpflichtige, steuerbarer Umsatz<sup>\*)</sup> und Umsatzsteuer in den Kreis

Lfd. Nr.	Verwaltungsbezirk	Wirt						
		insgesamt			Verarbeitendes Gewerbe		Baugewerbe	
		Steuerpflichtige	steuerbarer Umsatz	Umsatzsteuer-Vorauszahlung	Steuerpflichtige	steuerbarer Umsatz	Steuerpflichtige	steuerbarer Umsatz
<b>Reg.-Bez. Düsseldorf</b>								
Kreis Kleve								
1	Bedburg-Hau . . . . .	184	117 261	1 792	22	52 106	27	13 441
2	Emmerich, Stadt . . . . .	1 014	1 338 521	12 697	166	559 236	95	57 453
3	Geldern, Stadt . . . . .	972	1 334 441	23 293	175	562 308	129	92 197
4	Goch, Stadt . . . . .	847	924 860	14 295	121	209 842	113	64 081
5	Issum . . . . .	260	309 149	14 018	48	186 166	41	12 190
6	Kalkar, Stadt . . . . .	291	476 549	- 5 465	34	295 366	48	33 026
7	Kerken . . . . .	357	221 770	5 160	52	34 360	46	25 830
8	Kevelaer, Stadt . . . . .	861	614 376	18 363	168	119 700	107	81 358
9	Kleve, Stadt . . . . .	1 717	3 175 184	35 784	202	713 883	155	188 626
10	Kranenburg . . . . .	213	205 871	- 565	30	15 876	31	20 540
11	Rees, Stadt . . . . .	551	544 512	8 655	86	185 236	75	53 463
12	Rheurdt . . . . .	154	86 509	1 466	18	6 437	19	8 234
13	Straelen, Stadt . . . . .	434	931 743	4 645	68	92 148	55	54 364
14	Uedem . . . . .	194	200 626	6 294	32	93 420	29	13 636
15	Wachtendonk . . . . .	200	165 721	1 164	39	62 080	25	12 726
16	Weeze . . . . .	243	314 333	3 192	43	59 896	36	27 607
Kreis Mettmann								
17	Erkrath, Stadt . . . . .	1 247	2 189 197	22 669	174	924 638	121	316 974
18	Haan, Stadt . . . . .	1 136	1 504 343	28 007	197	641 251	120	68 637
19	Heiligenhaus, Stadt . . . . .	994	1 305 060	42 690	233	800 382	94	43 454
20	Hilden, Stadt . . . . .	1 720	2 560 193	35 579	235	489 436	190	131 469
21	Langenfeld (Rheinland), Stadt	1 621	2 219 314	36 390	233	978 500	185	178 451
22	Mettmann, Stadt . . . . .	1 211	1 425 663	14 942	143	715 045	102	46 234
23	Monheim, Stadt . . . . .	719	829 895	18 751	98	536 861	90	35 667
24	Ratingen, Stadt . . . . .	2 645	5 473 137	97 489	334	1 437 747	233	199 517
25	Velbert, Stadt . . . . .	3 003	4 148 857	142 382	753	2 542 185	238	189 953
26	Wülfrath, Stadt . . . . .	510	1 666 804	53 135	75	1 329 634	55	32 771
Kreis Neuss								
27	Dormagen, Stadt . . . . .	1 132	671 300	21 862	133	100 648	128	89 784
28	Grevenbroich, Stadt . . . . .	1 473	1 274 730	25 136	212	357 932	147	232 532
29	Jüchen . . . . .	572	371 131	7 102	97	118 716	81	37 290
30	Kaarst, Stadt . . . . .	1 409	1 354 796	5 255	146	542 679	135	72 809
31	Korschenbroich, Stadt . . . . .	895	1 334 466	26 099	122	347 482	118	68 043
32	Meerbusch, Stadt . . . . .	1 899	1 282 430	27 272	175	253 992	175	86 092
33	Neuss, Stadt . . . . .	4 633	14 536 560	175 408	543	4 400 618	489	390 800
34	Rommerskirchen . . . . .	257	176 375	3 078	43	54 057	25	10 840
Kreis Viersen								
35	Brüggen . . . . .	454	326 747	7 655	84	130 640	63	35 032
36	Grefrath . . . . .	435	678 397	- 2 181	86	529 221	48	23 088
37	Kempen, Stadt . . . . .	1 231	2 066 983	12 505	203	765 285	108	93 691
38	Nettetal, Stadt . . . . .	1 322	2 068 379	24 137	232	710 492	124	70 760
39	Niederkrüchten . . . . .	397	348 006	4 213	53	103 101	45	31 223
40	Schwalmtal . . . . .	429	458 782	6 578	80	222 998	63	36 324
41	Tönisvorst, Stadt . . . . .	763	680 517	20 097	144	282 934	93	38 219
42	Viersen, Stadt . . . . .	2 495	3 867 537	59 648	502	1 468 018	297	205 572
43	Willich, Stadt . . . . .	1 380	1 967 543	32 067	232	557 704	153	100 518

\*) Steuerpflichtige mit steuerbaren Umsätzen von 20 000 und mehr DM (ohne Umsatzsteuer)



## angehörigen Gemeinden nach ausgewählten Wirtschaftsabteilungen

Wirtschaftsabteilungen										Lfd. Nr.
darunter										
Handel						Verkehr und Nachrichten- übermittlung	Dienstleistungen von Unternehmen und freien Berufen			
insgesamt		darunter								
Steuer- pflichtige	steuerbarer Umsatz	Steuer- pflichtige	steuerbarer Umsatz	Steuer- pflichtige	steuerbarer Umsatz	Steuer- pflichtige	steuerbarer Umsatz	Steuer- pflichtige	steuerbarer Umsatz	
	1 000 DM		1 000 DM		1 000 DM		1 000 DM		1 000 DM	1 000 DM
57	34 538	8	11 856	.	.	8	2 568	60	12 788	1
338	461 286	93	298 384	218	153 436	80	143 987	312	59 507	2
307	557 209	73	426 911	209	121 014	23	5 720	310	80 039	3
275	381 203	55	240 446	205	136 806	21	150 852	278	75 097	4
78	88 983	20	46 365	.	.	10	1 802	74	9 916	5
91	97 322	22	57 257	65	39 488	20	16 816	83	22 387	6
128	126 264	37	81 619	78	40 953	19	9 341	103	15 463	7
310	311 478	74	166 728	221	142 541	17	5 686	237	86 580	8
814	1 873 897	385	1 536 354	397	330 049	44	152 115	472	195 989	9
71	135 616	17	112 933	.	.	13	18 316	55	10 816	10
200	223 721	34	84 039	147	136 747	16	27 869	158	38 565	11
51	56 992	10	43 471	.	.	.	.	49	10 209	12
156	726 434	56	396 935	83	326 986	16	12 611	119	41 263	13
65	66 225	15	48 646	.	.	11	3 432	46	20 169	14
66	69 856	16	50 143	42	18 580	.	.	50	10 210	15
77	204 655	16	182 510	.	.	.	.	71	15 131	16
385	665 991	112	556 455	186	87 346	65	45 557	478	213 290	17
368	514 323	93	397 369	197	99 921	44	21 136	396	243 199	18
283	262 753	63	140 365	151	98 664	30	21 401	331	148 985	19
530	1 577 261	137	1 214 495	319	342 479	115	91 391	631	198 563	20
528	808 884	129	576 744	324	215 751	92	36 393	549	185 340	21
350	452 426	70	300 929	207	135 732	57	15 536	532	175 557	22
190	154 961	40	96 094	119	52 328	52	32 209	275	66 092	23
904	3 097 899	246	2 354 896	456	683 639	123	110 082	1 011	542 002	24
855	848 962	185	491 872	551	320 496	99	49 563	1 002	370 209	25
154	174 116	26	95 677	110	67 138	29	22 509	186	70 966	26
340	315 180	51	115 253	260	193 452	88	67 068	423	83 713	27
482	456 005	86	259 561	352	185 359	66	58 092	532	133 734	28
201	182 902	39	88 278	.	.	20	6 228	162	23 864	29
449	576 007	131	359 034	227	198 003	77	47 581	584	110 137	30
291	806 303	67	599 267	187	197 873	43	35 717	299	56 328	31
631	681 266	154	460 229	361	193 073	62	38 362	809	211 495	32
1 475	8 481 336	453	7 821 921	821	604 222	266	415 652	1 813	653 033	33
68	68 936	14	41 389	.	.	27	23 150	82	16 916	34
147	119 103	31	72 469	98	43 365	16	9 130	128	28 654	35
142	75 247	26	33 925	99	37 225	20	10 416	130	30 274	36
500	1 021 034	203	851 087	236	147 760	29	15 025	352	128 794	37
435	663 821	133	506 984	271	150 397	82	464 079	409	92 374	38
141	172 882	38	138 962	90	31 872	16	11 342	127	25 853	39
119	166 718	28	127 540	77	37 194	18	7 832	137	19 417	40
251	250 826	54	179 217	154	52 170	23	20 172	236	76 007	41
753	1 748 531	186	1 435 558	482	288 045	75	36 551	824	305 273	42
472	1 146 167	102	938 634	300	174 273	62	45 005	419	95 011	43

Noch: 6. Steuerpflichtige, steuerbarer Umsatz \*) und Umsatzsteuer in den Kreis

Lfd. Nr.	Verwaltungsbezirk	Wirt						
		insgesamt			Verarbeitendes Gewerbe		Baugewerbe	
		Steuerpflichtige	steuerbarer Umsatz	Umsatzsteuer-Vorauszahlung	Steuerpflichtige	steuerbarer Umsatz	Steuerpflichtige	steuerbarer Umsatz
<b>Kreis Wesel</b>								
44	Alpen . . . . .	272	257 403	5 775	34	130 704	39	21 593
45	Dinslaken, Stadt . . . . .	1 410	1 812 911	45 001	140	667 760	163	194 360
46	Haminkeln . . . . .	692	654 741	11 744	104	164 984	109	55 199
47	Hünxe . . . . .	334	188 204	6 359	43	29 982	52	39 659
48	Kamp-Lintfort, Stadt . . . . .	775	576 126	18 545	92	134 570	76	82 149
49	Moers, Stadt . . . . .	2 639	3 524 899	84 880	301	678 663	309	295 908
50	Neukirchen-Vluyn, Stadt . . . . .	591	599 786	18 512	64	218 556	85	55 831
51	Rheinberg, Stadt . . . . .	600	655 833	25 542	80	315 618	70	67 913
52	Schermebeck . . . . .	365	340 732	11 246	46	143 866	52	23 882
53	Sonsbeck . . . . .	222	128 849	3 215	53	39 733	32	19 084
54	Voerde (Niederrhein), Stadt . . . . .	627	913 998	8 932	72	126 613	70	44 084
55	Wesel, Stadt . . . . .	1 691	2 139 034	62 126	222	653 557	199	389 885
56	Xanten, Stadt . . . . .	554	303 748	10 677	92	88 211	70	34 284
<b>Reg.-Bez. Köln</b>								
<b>Kreis Aachen</b>								
57	Alsdorf, Stadt . . . . .	1 073	679 295	22 866	135	152 014	135	86 748
58	Baesweiler, Stadt . . . . .	506	239 083	9 887	69	52 099	62	50 679
59	Eschweiler, Stadt . . . . .	1 405	1 314 717	39 715	197	483 984	161	120 649
60	Herzogenrath, Stadt . . . . .	1 063	2 518 181	41 118	154	213 978	164	140 819
61	Monschau, Stadt . . . . .	350	236 140	7 491	57	87 383	30	12 785
62	Roetgen . . . . .	217	105 133	2 071	30	13 827	24	6 628
63	Simmerath . . . . .	398	286 732	8 537	52	119 449	56	48 303
64	Stolberg (Rheinland), Stadt . . . . .	1 541	2 491 426	27 639	278	1 725 157	187	111 773
65	Würselen, Stadt . . . . .	1 008	1 615 066	20 523	143	436 877	132	89 279
<b>Kreis Düren</b>								
66	Aldenhoven . . . . .	268	152 826	6 781	38	18 768	39	26 398
67	Düren, Stadt . . . . .	2 604	5 897 777	44 948	460	2 886 442	288	212 683
68	Heimbach, Stadt . . . . .	164	57 388	618	15	3 572	18	4 995
69	Hürtgenwald . . . . .	176	81 492	4 025	26	29 084	23	6 921
70	Inden . . . . .	192	248 732	6 372	41	116 207	37	19 322
71	Jülich, Stadt . . . . .	891	1 379 950	5 074	136	639 550	103	145 231
72	Kreuzau . . . . .	410	364 702	2 260	67	223 203	60	23 908
73	Langerwehe . . . . .	305	240 334	5 305	48	130 238	36	26 523
74	Linnich, Stadt . . . . .	351	286 064	7 725	61	36 555	42	25 432
75	Merzenich . . . . .	159	86 308	3 016	28	33 743	20	8 036
76	Nideggen, Stadt . . . . .	240	192 845	3 711	38	109 508	41	24 308
77	Niederzier . . . . .	247	344 215	4 804	42	235 965	35	19 587
78	Nörvenich . . . . .	170	66 479	1 811	28	23 481	22	4 297
79	Titz . . . . .	198	101 013	4 349	38	15 392	26	34 494
80	Vettweiß . . . . .	145	72 700	2 854	33	12 935	12	6 402
<b>Erftkreis</b>								
81	Bedburg, Stadt . . . . .	418	361 885	6 961	57	137 916	50	42 276
82	Bergheim, Stadt . . . . .	1 313	726 223	27 942	147	150 362	182	142 158
83	Brühl, Stadt . . . . .	1 022	3 041 854	49 945	108	772 237	121	85 847
84	Elsdorf . . . . .	537	380 463	8 437	64	58 351	77	46 674
85	Erfstadt, Stadt . . . . .	1 203	1 263 417	27 844	145	760 222	148	105 011
86	Frechen, Stadt . . . . .	1 328	1 973 683	43 114	154	488 001	134	101 630
87	Hürth, Stadt . . . . .	1 327	1 918 446	40 436	183	391 811	195	154 925
88	Kerpen, Stadt . . . . .	1 577	1 994 549	46 302	205	932 940	179	126 867
89	Pulheim, Stadt . . . . .	1 303	740 016	20 759	127	142 565	142	58 527
90	Wesseling, Stadt . . . . .	663	6 275 806	46 818	70	2 728 879	87	103 333

Anmerkung S. 182

## angehörigen Gemeinden nach ausgewählten Wirtschaftsabteilungen

schaftsabteilungen										Lfd. Nr.
darunter										
Handel						Verkehr und Nachrichten- übermittlung		Dienstleistungen von Unternehmen und freien Berufen		
insgesamt		darunter								
		Großhandel		Einzelhandel						
Steuer- pflichtige	steuerbarer Umsatz	Steuer- pflichtige	steuerbarer Umsatz	Steuer- pflichtige	steuerbarer Umsatz	Steuer- pflichtige	steuerbarer Umsatz	Steuer- pflichtige	steuerbarer Umsatz	
	1 000 DM		1 000 DM		1 000 DM		1 000 DM		1 000 DM	
89	66 501	10	26 259	71	38 833	17	7 925	82	28 355	44
451	566 361	82	215 775	348	346 078	30	26 650	597	220 959	45
214	342 588	47	249 119	139	87 286	25	30 878	205	46 392	46
106	87 643	17	28 840	77	52 940	10	3 210	112	23 215	47
239	238 915	26	37 663	203	200 365	42	43 820	308	69 280	48
920	2 019 773	166	1 332 502	655	660 415	105	176 154	959	279 684	49
194	236 687	31	128 292	136	103 600	29	16 183	202	58 820	50
208	181 677	26	102 663	150	68 234	26	41 554	196	36 691	51
121	136 450	21	77 415	81	53 869	13	4 771	114	24 215	52
60	51 323	12	28 100	43	21 143	12	3 166	55	12 386	53
207	122 895	33	45 720	161	71 180	33	11 156	235	45 141	54
550	805 676	109	465 969	366	330 095	63	64 554	613	173 461	55
157	110 771	31	50 578	113	57 750	34	14 093	192	47 090	56
362	343 730	39	101 353	299	239 692	50	19 626	376	62 166	57
180	92 971	23	20 552	149	71 880	18	9 812	170	30 299	58
474	569 276	85	268 726	359	294 171	42	26 689	514	110 673	59
320	278 270	47	132 542	252	142 140	56	14 978	352	60 448	60
111	100 892	.	.	79	65 054	13	4 926	130	24 713	61
68	63 037	.	.	52	45 784	.	.	83	14 511	62
109	84 247	12	37 113	86	41 723	.	.	164	29 219	63
456	322 475	66	115 907	351	198 395	63	52 835	526	113 915	64
317	882 702	58	274 762	235	590 382	55	96 673	349	102 260	65
73	79 104	.	.	53	31 310	9	2 051	100	22 134	66
784	2 335 252	153	1 255 369	553	1 053 319	84	98 681	939	222 837	67
36	29 516	.	.	26	14 738	10	3 306	79	14 679	68
49	24 443	.	.	37	13 864	.	.	62	17 938	69
54	99 103	.	.	38	47 143	.	.	47	7 085	70
280	413 225	46	250 203	218	153 449	40	33 557	324	115 759	71
118	79 400	23	40 135	85	36 690	.	.	139	29 959	72
96	46 673	16	11 964	72	33 710	13	14 172	96	18 324	73
111	199 868	.	.	76	172 924	8	5 295	115	15 383	74
57	35 103	9	17 685	40	16 424	.	.	47	7 577	75
77	38 644	.	.	60	32 277	.	.	75	16 324	76
76	42 483	10	21 719	62	20 198	15	21 884	73	20 245	77
50	20 602	6	1 368	36	18 794	.	.	54	10 863	78
68	38 023	11	9 499	54	28 235	.	.	52	6 275	79
46	26 802	.	.	28	7 499	13	2 266	35	23 652	80
161	134 227	17	63 431	137	68 656	15	13 862	125	31 323	81
400	295 632	36	79 085	308	205 635	54	27 832	501	105 701	82
317	1 954 473	41	1 777 943	246	170 378	41	23 753	417	156 644	83
198	223 205	39	145 868	134	73 726	31	13 993	153	36 017	84
372	275 432	57	94 393	257	166 173	51	24 947	448	86 321	85
406	1 054 861	96	773 977	262	251 037	90	144 092	522	177 737	86
403	1 022 587	72	855 346	284	153 198	79	144 400	444	138 938	87
526	717 267	103	389 859	357	299 896	91	46 694	540	151 949	88
437	371 938	85	173 752	270	183 670	68	20 597	487	127 136	89
217	3 366 282	47	3 246 754	144	110 800	24	9 037	253	58 776	90

Noch: 6. Steuerpflichtige, steuerbarer Umsatz<sup>\*)</sup> und Umsatzsteuer in den Kreis

Lfd. Nr.	Verwaltungsbezirk	Wirt						
		insgesamt			Verarbeitendes Gewerbe		Baugewerbe	
		Steuer- pflichtige	steuerbarer Umsatz	Umsatzsteuer- Vorauszahlung	Steuer- pflichtige	steuerbarer Umsatz	Steuer- pflichtige	steuerbarer Umsatz
Kreis Euskirchen								
91	Bad Münstereifel, Stadt . . . . .	506	329 792	10 901	63	124 912	69	53 232
92	Blankenheim . . . . .	239	103 854	3 527	31	23 297	30	21 933
93	Dahlem . . . . .	111	67 557	- 606	16	19 804	16	15 637
94	Euskirchen, Stadt . . . . .	1 387	2 284 078	41 809	202	505 474	158	203 696
95	Hellenthal . . . . .	247	292 361	8 215	46	188 780	34	25 252
96	Kall . . . . .	244	371 218	11 811	34	38 136	41	60 929
97	Mechernich, Stadt . . . . .	528	305 130	9 243	78	88 478	63	30 945
98	Nettersheim . . . . .	158	111 549	3 361	26	12 549	36	13 608
99	Schleiden, Stadt . . . . .	437	325 009	11 309	65	145 402	42	21 843
100	Weilerswist . . . . .	329	216 009	5 445	54	49 625	49	23 686
101	Zülpich, Stadt . . . . .	487	525 616	16 858	79	272 577	68	44 339
Kreis Heinsberg								
102	Erkelenz, Stadt . . . . .	1 085	922 687	21 224	205	380 637	140	64 841
103	Gangelt . . . . .	252	252 298	4 557	38	102 605	54	71 163
104	Geilenkirchen, Stadt . . . . .	576	702 034	17 128	69	98 987	94	65 580
105	Heinsberg, Stadt . . . . .	1 221	1 080 945	28 998	197	320 003	157	187 992
106	Hückelhoven, Stadt . . . . .	862	1 935 002	15 770	130	166 647	125	98 208
107	Selfkant . . . . .	288	118 772	2 568	41	19 404	43	19 284
108	Obach-Palenberg, Stadt . . . . .	526	445 959	13 427	81	160 011	78	75 176
109	Waldfeucht . . . . .	199	80 877	2 078	28	10 415	41	17 858
110	Wassenberg, Stadt . . . . .	399	301 485	8 618	75	123 352	58	55 527
111	Wegberg, Stadt . . . . .	751	917 962	9 825	133	390 491	106	75 250
Oberbergischer Kreis								
112	Bergneustadt, Stadt . . . . .	489	1 055 301	29 476	108	806 404	54	27 988
113	Engelskirchen . . . . .	614	754 520	19 585	126	422 030	74	22 802
114	Gummersbach, Stadt . . . . .	1 543	2 885 570	95 614	277	1 615 208	177	181 529
115	Hückeswagen, Stadt . . . . .	395	281 979	6 202	85	121 995	50	23 484
116	Lindlar . . . . .	548	601 044	16 852	109	366 171	71	31 739
117	Marienheide . . . . .	325	540 964	11 276	86	430 376	30	9 496
118	Morsbach . . . . .	296	258 426	7 046	50	117 359	46	54 955
119	Nümbrecht . . . . .	385	301 593	7 470	71	163 866	62	30 607
120	Radevormwald, Stadt . . . . .	775	974 649	28 862	187	658 350	81	41 729
121	Reichshof . . . . .	473	407 202	7 457	87	233 137	77	64 625
122	Waldbröl, Stadt . . . . .	541	356 906	12 999	74	94 763	69	51 994
123	Wiehl, Stadt . . . . .	637	1 179 684	7 385	133	881 363	74	62 066
124	Wipperfürth, Stadt . . . . .	648	907 890	19 216	120	544 376	80	58 408
Rheinisch-Bergischer Kreis								
125	Bergisch Gladbach, Stadt . . . . .	3 437	5 306 244	95 822	408	2 041 195	404	1 043 238
126	Burscheid, Stadt . . . . .	481	1 080 775	30 613	75	772 069	53	23 597
127	Kürten . . . . .	553	411 040	11 555	84	168 888	85	63 537
128	Leichlingen (Rheinland), Stadt . . . . .	687	600 271	15 795	112	269 241	72	38 315
129	Odenthal . . . . .	415	217 804	9 759	41	39 717	53	38 927
130	Overath . . . . .	750	657 968	21 712	112	250 935	102	76 909
131	Rösrath . . . . .	826	603 948	18 988	97	171 597	120	81 265
132	Wermelskirchen, Stadt . . . . .	1 327	1 834 456	33 955	271	663 449	150	94 445

## angehörigen Gemeinden nach ausgewählten Wirtschaftsabteilungen

schaftsabteilungen										Lfd. Nr.
darunter										
Handel						Verkehr und Nachrichten- übermittlung	Dienstleistungen von Unternehmen und freien Berufen			
insgesamt		darunter								
Steuer- pflichtige	steuerbarer Umsatz	Steuer- pflichtige	steuerbarer Umsatz	Steuer- pflichtige	steuerbarer Umsatz	Steuer- pflichtige	steuerbarer Umsatz	Steuer- pflichtige	steuerbarer Umsatz	
	1 000 DM		1 000 DM		1 000 DM		1 000 DM		1 000 DM	1 000 DM
143	82 423	.	.	122	56 514	23	7 291	197	58 617	91
67	38 435	.	.	52	14 068	.	.	93	15 567	92
26	15 691	.	.	20	5 101	.	.	38	5 771	93
445	1 249 813	78	767 390	325	472 132	45	96 885	497	130 919	94
66	48 128	.	.	53	18 353	16	12 223	75	12 372	95
58	183 169	.	.	46	41 516	15	12 705	84	14 946	96
150	127 867	29	53 493	113	73 717	25	14 892	192	36 008	97
33	68 969	.	.	22	27 192	.	.	49	6 306	98
139	109 608	24	33 047	106	73 980	21	10 278	156	34 436	99
107	109 204	19	61 657	71	43 446	17	4 653	97	27 814	100
163	172 250	33	110 359	111	58 528	18	9 921	145	22 824	101
346	287 872	55	106 659	254	169 651	33	13 046	328	71 698	102
80	57 798	.	.	66	39 742	.	.	62	13 925	103
196	383 539	.	.	159	105 455	19	7 429	177	47 843	104
431	460 314	100	239 830	307	208 191	25	13 353	382	79 962	105
294	851 651	52	754 365	224	93 973	37	8 535	262	52 277	106
103	58 158	24	31 155	71	25 527	13	5 964	77	14 396	107
169	146 849	23	63 394	133	82 430	14	7 216	174	43 909	108
82	41 757	18	23 331	54	17 150	5	5 769	38	4 008	109
110	81 964	.	.	89	59 083	.	.	137	31 361	110
230	315 447	40	189 220	151	115 527	17	6 564	241	115 924	111
147	172 903	24	67 025	102	101 994	19	9 107	152	35 664	112
186	250 627	38	154 942	131	91 339	24	8 892	191	46 496	113
437	666 807	88	289 103	298	361 207	50	33 441	571	280 280	114
131	106 055	37	61 139	78	41 920	.	.	114	27 877	115
152	134 081	28	38 537	105	91 494	22	8 608	174	47 366	116
95	76 618	20	36 191	62	34 918	.	.	100	17 944	117
84	58 589	.	.	64	48 371	10	7 079	98	18 189	118
122	64 457	29	30 547	76	30 779	14	5 699	105	32 846	119
241	206 202	46	128 152	153	70 852	27	9 266	213	39 852	120
129	60 343	.	.	94	37 764	31	16 326	137	25 573	121
178	161 359	38	70 245	123	85 797	18	9 186	184	35 463	122
214	159 257	46	71 804	142	82 351	10	15 928	189	55 115	123
185	221 087	28	118 188	142	100 245	24	7 330	208	40 930	124
1 006	1 321 898	190	626 039	668	645 186	144	115 783	1 408	561 043	125
160	210 460	30	151 404	106	56 068	10	3 670	168	39 226	126
164	119 014	33	56 427	104	58 861	24	9 750	179	44 324	127
211	210 109	35	136 272	134	63 890	27	10 509	234	54 408	128
122	92 275	14	50 335	79	30 616	22	7 567	167	34 233	129
246	218 631	38	93 835	178	111 734	29	14 129	246	95 135	130
230	231 347	48	75 590	134	148 741	41	10 147	326	104 859	131
481	869 899	88	324 316	310	522 911	30	14 322	363	160 186	132

\*)

**Noch: 6. Steuerpflichtige, steuerbarer Umsatz\*) und Umsatzsteuer in den Kreis**

Lfd. Nr.	Verwaltungsbezirk	Wirt						
		insgesamt			Verarbeitendes Gewerbe		Baugewerbe	
		Steuerpflichtige	steuerbarer Umsatz	Umsatzsteuer-Vorauszahlung	Steuerpflichtige	steuerbarer Umsatz	Steuerpflichtige	steuerbarer Umsatz
<b>Rhein-Sieg-Kreis</b>								
133	Alfter . . . . .	395	267 487	7 186	50	54 093	60	47 667
134	Bad Honnef, Stadt . . . . .	861	946 334	28 223	108	513 542	85	31 718
135	Bornheim, Stadt . . . . .	904	799 487	17 750	138	179 796	120	88 583
136	Eitorf . . . . .	460	939 536	11 683	79	732 196	63	28 538
137	Hennef (Sieg), Stadt . . . . .	949	891 544	22 234	161	298 862	111	74 830
138	Königswinter, Stadt . . . . .	1 147	940 676	29 379	140	461 451	141	62 264
139	Lohmar . . . . .	811	1 366 869	21 341	106	1 057 063	108	76 583
140	Meckenheim, Stadt . . . . .	480	1 007 425	12 781	70	263 235	52	49 171
141	Much . . . . .	371	205 597	6 613	67	51 483	60	37 808
142	Neunkirchen-Seelscheid . . . . .	514	329 353	1 355	73	61 822	75	43 429
143	Niederkassel, Stadt . . . . .	694	491 063	16 524	103	137 392	135	122 164
144	Rheinbach, Stadt . . . . .	580	383 843	12 086	90	105 004	62	38 548
145	Ruppichteroth . . . . .	226	238 605	4 138	41	146 056	24	9 593
146	Sankt Augustin, Stadt . . . . .	1 120	1 741 586	27 451	154	212 405	131	60 452
147	Siegburg, Stadt . . . . .	1 353	1 534 250	43 110	189	505 015	139	136 414
148	Swisttal . . . . .	304	119 878	5 155	36	28 190	41	23 396
149	Troisdorf, Stadt . . . . .	1 644	1 537 103	34 953	233	522 087	224	231 432
150	Wachtberg . . . . .	426	204 079	6 662	76	55 358	64	26 474
151	Windeck . . . . .	451	239 633	6 047	61	44 632	58	54 871
<b>Reg.-Bez. Münster</b>								
<b>Kreis Borken</b>								
152	Ahaus, Stadt . . . . .	999	1 828 860	22 736	186	720 635	141	97 541
153	Bocholt, Stadt . . . . .	2 327	3 834 374	64 238	361	1 868 280	435	280 274
154	Borken, Stadt . . . . .	1 152	1 891 030	33 868	189	694 992	145	197 247
155	Gescher, Stadt . . . . .	395	432 473	7 766	68	234 939	50	36 663
156	Gronau (Westf.), Stadt . . . . .	1 221	2 234 995	15 373	154	773 107	138	128 466
157	Heek . . . . .	184	350 492	458	37	78 131	33	39 495
158	Heiden . . . . .	153	180 356	3 096	25	32 267	22	31 938
159	Isselburg, Stadt . . . . .	289	253 086	5 983	37	130 418	42	16 774
160	Legden . . . . .	173	271 188	3 037	34	75 477	22	17 520
161	Raesfeld . . . . .	259	207 653	6 051	39	40 281	42	30 429
162	Reken . . . . .	279	245 474	4 441	26	52 463	51	35 099
163	Rhede, Stadt . . . . .	495	436 371	14 235	81	108 243	88	91 440
164	Schöppingen . . . . .	159	445 076	1 629	33	318 931	20	15 706
165	Stadtlohn, Stadt . . . . .	555	859 625	15 533	87	536 446	84	66 593
166	Südlohn . . . . .	288	718 508	5 755	62	435 921	44	22 372
167	Velen . . . . .	292	293 896	5 865	40	149 960	46	22 477
168	Vreden, Stadt . . . . .	495	681 056	11 921	88	360 528	71	71 416
<b>Kreis Coesfeld</b>								
169	Ascheberg . . . . .	389	403 195	4 314	69	72 387	41	30 670
170	Billerbeck, Stadt . . . . .	309	420 062	3 040	57	177 730	45	29 756
171	Coesfeld, Stadt . . . . .	912	1 189 217	28 849	134	426 000	97	107 037
172	Dülmen, Stadt . . . . .	953	1 026 013	19 835	125	320 385	140	170 677
173	Havixbeck . . . . .	208	104 635	3 210	36	12 478	24	7 422
174	Lüdinghausen, Stadt . . . . .	667	550 828	14 787	93	183 330	88	49 996
175	Nordkirchen . . . . .	213	249 765	6 667	31	75 081	25	34 272
176	Nottuln . . . . .	412	292 888	8 200	68	118 751	54	33 501
177	Olfen, Stadt . . . . .	257	159 475	5 362	41	58 952	38	25 335
178	Rosendahl . . . . .	279	364 717	1 847	48	199 792	43	28 288
179	Senden . . . . .	376	286 085	8 255	64	74 160	42	31 237

## angehörigen Gemeinden nach ausgewählten Wirtschaftsabteilungen

sachftsabteilungen										Lfd. Nr.
darunter										
Handel						Verkehr und Nachrichten- übermittlung		Dienstleistungen von Unternehmen und freien Berufen		
insgesamt		darunter								
Steuer- pflichtige	steuerbarer Umsatz	Steuer- pflichtige	steuerbarer Umsatz	Steuer- pflichtige	steuerbarer Umsatz	Steuer- pflichtige	steuerbarer Umsatz	Steuer- pflichtige	steuerbarer Umsatz	
	1 000 DM		1 000 DM		1 000 DM		1 000 DM		1 000 DM	1 000 DM
109	110 079	.	.	73	49 673	9	7 937	152	41 573	133
251	221 214	46	101 967	184	114 013	25	9 640	368	114 749	134
286	441 108	85	324 504	179	113 826	37	15 942	293	61 396	135
129	125 802	19	64 210	98	59 205	16	16 579	164	33 926	136
281	391 752	54	136 579	182	241 284	39	19 908	335	93 397	137
322	272 531	58	128 249	233	131 992	26	12 029	482	116 858	138
232	137 449	37	39 893	139	76 064	35	5 929	318	83 823	139
132	570 398	33	486 078	88	82 703	11	5 778	196	107 116	140
97	56 296	25	23 486	58	29 303	15	4 071	124	52 578	141
144	149 811	29	99 926	91	45 623	20	14 262	189	55 990	142
170	149 791	18	54 016	127	92 038	37	12 784	231	54 318	143
162	163 446	26	58 274	124	103 273	17	11 750	240	61 303	144
69	56 632	17	33 821	41	21 663	11	10 869	72	13 566	145
301	1 313 426	50	1 067 293	203	230 033	45	22 113	473	121 112	146
410	659 906	78	352 341	297	302 441	49	20 882	548	145 726	147
80	40 905	11	3 578	62	36 817	13	8 175	125	18 130	148
462	492 340	56	269 517	360	185 735	66	55 634	640	200 085	149
78	55 051	18	17 135	49	36 047	19	5 756	166	33 544	150
144	104 571	.	.	115	60 997	9	4 425	165	25 478	151
338	852 874	135	694 483	184	152 253	45	38 582	260	86 275	152
673	1 187 053	133	621 905	441	535 483	78	177 219	725	212 801	153
395	796 537	119	582 141	232	197 820	28	28 090	339	101 600	154
139	111 778	29	57 827	98	48 413	16	9 704	94	21 899	155
482	1 103 916	143	361 539	304	737 155	31	63 729	386	105 824	156
60	221 554	23	209 480	.	.	5	2 272	40	6 039	157
51	100 233	11	53 069	.	.	.	.	35	9 007	158
90	65 945	16	22 934	64	41 808	17	6 271	90	23 466	159
59	166 404	18	152 717	.	.	.	.	44	8 739	160
81	95 455	15	56 847	61	38 403	11	20 746	68	15 780	161
93	126 901	16	96 526	67	27 827	11	5 284	86	19 838	162
144	131 098	28	51 147	94	70 875	21	25 549	137	52 660	163
59	101 315	18	82 383	36	18 480	.	.	33	5 543	164
188	190 921	41	116 817	119	69 150	23	15 876	159	43 232	165
87	233 191	30	199 708	53	32 923	10	2 494	65	17 213	166
103	80 717	28	48 016	66	31 545	.	.	82	20 391	167
154	187 258	39	129 999	107	56 041	13	27 402	151	30 648	168
145	255 787	29	190 347	97	47 853	15	8 851	104	31 093	169
104	186 686	28	119 410	67	65 502	5	1 784	84	19 075	170
315	447 311	63	197 440	225	244 642	25	20 483	311	122 378	171
307	356 310	59	170 370	218	180 704	20	24 440	327	91 578	172
52	58 107	.	.	39	32 183	17	2 352	69	12 512	173
210	247 527	47	129 108	144	111 602	16	12 101	233	47 706	174
67	103 143	15	72 503	43	29 161	11	6 397	71	23 352	175
139	79 629	25	24 340	96	49 480	8	3 628	130	49 612	176
81	55 688	.	.	52	29 279	.	.	79	11 672	177
106	109 371	25	64 999	69	36 258	.	.	58	12 602	178
117	124 924	18	25 930	83	94 061	.	.	115	37 497	179

Noch: 6. Steuerpflichtige, steuerbarer Umsatz\*) und Umsatzsteuer in den Kreis

Lfd. Nr.	Verwaltungsbezirk	Wirt						
		insgesamt			Verarbeitendes Gewerbe		Baugewerbe	
		Steuerpflichtige	steuerbarer Umsatz	Umsatzsteuer-Vorauszahlung	Steuerpflichtige	steuerbarer Umsatz	Steuerpflichtige	steuerbarer Umsatz
Kreis Recklinghausen								
180	Castrop-Rauxel, Stadt . . . . .	1 641	1 382 982	44 900	196	485 476	162	227 043
181	Datteln, Stadt . . . . .	873	1 482 987	30 983	126	961 543	101	153 003
182	Dorsten, Stadt . . . . .	1 936	1 802 826	56 966	227	660 528	232	197 233
183	Gladbeck, Stadt . . . . .	1 705	1 914 301	34 619	186	930 201	210	259 002
184	Haltern, Stadt . . . . .	902	655 443	20 864	104	107 783	116	72 496
185	Herten, Stadt . . . . .	1 599	11 017 149	88 015	173	1 638 951	194	137 295
186	Marl, Stadt . . . . .	1 782	2 069 257	7 777	194	1 231 400	207	131 695
187	Oer-Erkenschwick, Stadt . . . . .	546	973 761	8 542	85	123 858	62	54 388
188	Recklinghausen, Stadt . . . . .	3 087	3 065 260	85 130	396	779 858	339	282 341
189	Waltrop, Stadt . . . . .	660	565 418	21 828	74	216 279	82	71 606
Kreis Steinfurt								
190	Altenberge . . . . .	213	285 459	2 350	28	156 394	33	14 126
191	Emsdetten, Stadt . . . . .	917	2 153 326	35 131	163	868 403	105	85 569
192	Greven, Stadt . . . . .	814	1 171 067	22 041	109	392 382	85	85 017
193	Hörstel, Stadt . . . . .	349	501 573	11 125	73	223 863	42	28 909
194	Hopsten . . . . .	157	209 168	3 294	26	39 366	25	19 073
195	Horstmar, Stadt . . . . .	167	265 591	11 977	32	221 631	29	7 748
196	Ibbenbüren, Stadt . . . . .	919	1 236 025	31 127	135	495 950	90	171 557
197	Ladbergen . . . . .	180	190 294	1 341	25	64 724	23	15 492
198	Laer . . . . .	164	124 608	1 547	21	26 953	29	22 938
199	Lengerich, Stadt . . . . .	462	1 154 898	- 5 871	71	841 475	46	48 573
200	Lienen . . . . .	214	209 654	3 851	46	89 758	21	10 534
201	Lotte . . . . .	200	518 693	8 479	32	136 413	21	8 726
202	Metelen . . . . .	159	191 945	- 321	33	55 333	15	13 460
203	Mettingen . . . . .	231	191 099	6 294	28	58 316	32	43 648
204	Neuenkirchen . . . . .	307	431 814	1 301	47	242 583	29	33 424
205	Nordwalde . . . . .	194	319 190	8 001	38	193 060	31	17 115
206	Ochtrup, Stadt . . . . .	440	697 881	8 324	77	332 799	44	63 048
207	Recke . . . . .	202	344 759	3 089	32	116 814	24	21 474
208	Rheine, Stadt . . . . .	1 737	2 236 482	38 939	216	817 619	190	141 578
209	Saarbeck . . . . .	135	114 963	1 695	20	56 509	23	11 837
210	Steinfurt, Stadt . . . . .	871	1 039 637	22 354	120	552 281	110	64 993
211	Tecklenburg, Stadt . . . . .	224	141 454	2 837	32	34 480	38	26 117
212	Westerkappeln . . . . .	210	266 216	4 621	37	114 622	27	14 250
213	Wettringen . . . . .	171	124 658	667	24	9 087	23	14 487
Kreis Warendorf								
214	Ahlen, Stadt . . . . .	1 262	1 991 174	35 784	212	901 170	133	99 360
215	Beckum, Stadt . . . . .	1 052	1 367 718	35 194	197	572 916	124	170 367
216	Beelen . . . . .	142	170 149	5 425	25	74 025	20	17 886
217	Drensteinfurt, Stadt . . . . .	322	264 934	6 984	60	75 363	42	28 613
218	Ennigerloh, Stadt . . . . .	512	759 241	17 565	111	397 401	56	32 262
219	Everswinkel . . . . .	194	427 128	- 1 020	34	255 173	24	15 451
220	Oelde, Stadt . . . . .	740	1 889 225	26 628	133	1 155 200	90	113 693
221	Ostbevern . . . . .	202	241 714	986	41	38 885	31	17 464
222	Sassenberg, Stadt . . . . .	285	704 642	358	59	488 062	37	39 757
223	Sendenhorst, Stadt . . . . .	297	457 115	7 641	51	292 803	50	32 186
224	Teigte, Stadt . . . . .	468	466 509	11 849	66	178 459	58	27 582
225	Wadersloh . . . . .	300	358 734	6 005	62	200 273	46	18 617
226	Warendorf, Stadt . . . . .	1 101	1 600 255	36 992	179	527 654	122	117 850

Anmerkung S. 182



## angehörigen Gemeinden nach ausgewählten Wirtschaftsabteilungen

Wirtschaftsabteilungen										Lfd. Nr.
darunter										
Handel						Verkehr und Nachrichten- übermittlung	Dienstleistungen von Unternehmen und freien Berufen			
insgesamt		darunter								
Steuer- pflichtige	steuerbarer Umsatz	Steuer- pflichtige	steuerbarer Umsatz	Steuer- pflichtige	steuerbarer Umsatz	Steuer- pflichtige	steuerbarer Umsatz	Steuer- pflichtige	steuerbarer Umsatz	
	1 000 DM		1 000 DM		1 000 DM		1 000 DM		1 000 DM	1 000 DM
574	442 494	70	136 412	462	292 329	68	32 801	620	182 472	180
272	256 533	37	106 176	224	146 520	54	30 352	300	75 728	181
657	640 735	108	254 039	484	371 918	78	92 666	694	194 686	182
565	523 752	75	211 750	439	305 905	96	50 206	608	126 074	183
315	337 031	50	177 718	226	148 083	24	27 900	327	80 267	184
524	8 592 967	79	83 565	406	8 491 921	55	163 177	626	400 164	185
596	455 523	76	139 506	474	308 662	74	42 877	673	193 631	186
178	681 019	22	570 536	138	108 046	27	10 869	182	95 166	187
1 049	1 511 753	215	823 060	758	663 204	79	37 723	1 177	417 039	188
223	204 578	38	111 772	165	89 086	29	9 786	238	58 732	189
66	94 819	19	62 831	.	.	.	.	67	12 914	190
313	1 037 895	58	839 285	233	191 776	13	3 560	301	103 073	191
280	484 484	50	335 810	195	142 480	32	101 942	287	73 841	192
91	140 863	.	.	66	72 132	39	66 570	86	32 867	193
48	88 171	14	70 364	.	.	11	50 479	34	6 048	194
46	25 290	.	.	.	.	.	.	47	8 754	195
291	429 819	50	150 965	225	276 772	50	42 912	331	80 899	196
65	70 514	11	46 568	42	21 534	.	.	56	11 074	197
64	56 096	12	33 538	41	19 582	4	1 496	40	15 142	198
163	177 288	34	97 214	118	78 352	20	17 754	145	31 177	199
79	99 542	22	70 061	.	.	.	.	53	7 930	200
77	349 086	21	322 755	44	25 404	.	.	56	16 535	201
59	114 746	17	91 532	34	22 578	7	1 384	41	6 003	202
70	59 121	.	.	57	33 850	9	7 638	85	19 935	203
107	121 703	26	78 571	68	40 089	.	.	109	30 434	204
54	83 152	9	56 786	41	25 941	.	.	50	7 826	205
147	257 973	29	184 642	103	71 000	.	.	141	24 447	206
64	178 740	14	140 398	.	.	.	.	66	12 111	207
620	970 944	120	579 459	441	377 204	65	72 392	610	145 411	208
42	31 103	12	14 527	.	.	.	.	36	7 615	209
320	308 235	66	142 346	230	161 859	26	15 576	270	77 552	210
69	41 462	12	16 615	53	23 957	6	901	74	25 946	211
71	96 300	16	68 283	44	23 233	13	6 746	57	8 310	212
64	84 804	15	57 184	38	25 260	.	.	51	6 423	213
445	786 957	87	525 919	304	254 639	42	28 735	401	95 123	214
332	446 747	67	240 480	240	202 006	31	77 193	337	71 853	215
60	66 092	16	51 060	.	.	.	.	31	8 964	216
110	129 110	25	67 705	75	58 709	9	6 538	80	14 668	217
151	171 056	31	112 966	107	56 065	25	94 699	140	47 560	218
55	129 734	12	105 548	36	23 517	.	.	61	13 107	219
249	464 995	38	296 617	184	159 529	20	13 201	225	129 684	220
62	138 631	14	117 354	41	20 647	4	924	48	9 630	221
96	117 538	15	77 625	.	.	10	25 276	69	12 373	222
83	102 681	16	79 046	63	23 291	15	11 292	81	10 952	223
156	191 285	23	87 954	115	98 126	12	6 274	155	48 107	224
82	106 199	12	73 789	61	30 837	.	.	83	20 855	225
364	650 659	67	458 161	251	176 324	28	16 459	370	248 131	226

**Noch: 6. Steuerpflichtige, steuerbarer Umsatz \*) und Umsatzsteuer in den Kreis**

Lfd. Nr.	Verwaltungsbezirk	Wirt						
		insgesamt			Verarbeitendes Gewerbe		Baugewerbe	
		Steuerpflichtige	steuerbarer Umsatz	Umsatzsteuer-Vorauszahlung	Steuerpflichtige	steuerbarer Umsatz	Steuerpflichtige	steuerbarer Umsatz
<b>Reg.-Bez. Detmold</b>								
Kreis Gütersloh								
227	Borgholzhausen, Stadt . . . . .	218	377 610	3 830	47	169 920	33	34 982
228	Gütersloh, Stadt . . . . .	2 722	7 537 638	125 740	470	3 293 473	300	248 753
229	Halle (Westf.), Stadt . . . . .	541	1 199 119	- 14 456	93	933 166	62	30 166
230	Harsewinkel, Stadt . . . . .	594	1 915 930	- 23 673	128	1 433 637	55	39 086
231	Herzebrock-Clarholz . . . . .	389	809 537	16 051	72	356 614	49	102 586
232	Langenberg . . . . .	173	208 511	6 731	38	104 869	16	9 610
233	Rheda-Wiedenbrück, Stadt . . . . .	1 222	2 341 056	71 630	223	1 537 597	129	122 503
234	Rietberg, Stadt . . . . .	793	1 711 363	42 105	147	838 379	96	104 919
235	Schloß Holte-Stukenbrock . . . . .	720	746 838	18 946	159	458 117	88	54 696
236	Steinhagen . . . . .	546	1 414 031	33 628	101	1 056 627	71	109 403
237	Verl . . . . .	664	1 241 493	11 744	144	705 815	77	74 962
238	Versmold, Stadt . . . . .	583	1 620 953	24 771	120	783 333	63	72 411
239	Werther (Westf.), Stadt . . . . .	292	405 164	6 263	60	213 091	42	19 917
Kreis Herford								
240	Bünde, Stadt . . . . .	1 571	1 942 973	57 103	293	1 149 089	183	98 146
241	Enger, Stadt . . . . .	523	858 765	18 312	135	663 453	77	39 240
242	Herford, Stadt . . . . .	2 288	5 276 606	131 388	414	2 926 792	249	229 612
243	Hiddénhausen . . . . .	554	646 450	14 482	132	374 807	65	42 114
244	Kirchlengern . . . . .	469	1 009 422	12 684	113	701 944	54	26 329
245	Löhne, Stadt . . . . .	1 342	2 086 661	41 041	255	1 065 329	150	85 309
246	Rödinghausen . . . . .	249	247 322	5 755	57	146 922	35	28 867
247	Spéngé, Stadt . . . . .	462	346 511	13 572	104	167 659	63	35 056
248	Vlotho, Stadt . . . . .	695	743 688	16 794	156	470 073	79	63 927
Kreis Höxter								
249	Bad Driburg, Stadt . . . . .	589	617 951	21 256	76	275 612	72	43 525
250	Beverungen, Stadt . . . . .	449	480 846	16 100	92	225 889	74	66 321
251	Borgentreich, Stadt . . . . .	242	160 025	2 640	51	25 740	48	18 501
252	Brakel, Stadt . . . . .	444	453 346	12 144	80	200 301	60	40 464
253	Höxter, Stadt . . . . .	852	1 044 363	15 506	152	420 095	124	70 840
254	Mariénmünster, Stadt . . . . .	134	104 869	2 196	26	42 828	21	19 936
255	Nieheim, Stadt . . . . .	166	108 708	4 113	38	38 294	21	17 701
256	Steinheim, Stadt . . . . .	396	676 204	13 739	73	226 981	42	22 430
257	Warburg, Stadt . . . . .	615	590 742	15 604	125	244 594	80	57 397
258	Willebadessen, Stadt . . . . .	221	110 506	3 470	49	26 943	34	21 315
Kreis Lippe								
259	Augustdorf . . . . .	175	69 820	2 790	32	22 867	26	9 262
260	Bad Salzuflen, Stadt . . . . .	2 058	2 144 976	58 406	359	903 868	206	144 651
261	Barntrop, Stadt . . . . .	271	278 818	5 022	62	116 369	39	21 213
262	Blómbérg, Stadt . . . . .	438	507 019	12 346	87	301 111	63	29 901
263	Detmold, Stadt . . . . .	2 228	2 977 238	76 305	334	1 073 599	254	209 969
264	Dóréntrop . . . . .	214	200 795	8 123	37	141 278	40	19 602
265	Extértal . . . . .	336	381 357	6 893	62	248 905	49	21 611
266	Hórn-Bad Meinberg, Stadt . . . . .	617	680 373	20 841	80	411 320	64	28 418
267	Kállétal . . . . .	384	269 842	5 337	80	161 845	69	24 085
268	Láge, Stadt . . . . .	1 051	1 372 818	26 270	192	683 853	124	87 695
269	Léngo, Stadt . . . . .	1 283	1 588 709	36 802	244	882 432	135	82 529
270	Leopóldshöhe . . . . .	357	270 654	8 495	86	155 767	57	23 287
271	Lúgde, Stadt . . . . .	293	424 091	10 138	60	184 477	43	92 142
272	Oérlínghausen, Stadt . . . . .	464	279 755	9 555	77	73 556	53	31 774
273	Schíedér-Schwálenberg, Stadt . . . . .	283	778 181	16 683	51	596 048	39	31 691
274	Schlángen . . . . .	201	122 697	3 368	31	54 728	32	28 668

## angehörigen Gemeinden nach ausgewählten Wirtschaftsabteilungen

Wirtschaftsabteilungen										Lfd. Nr.
darunter										
Handel						Verkehr und Nachrichten- übermittlung	Dienstleistungen von Unternehmen und freien Berufen			
insgesamt		darunter								
Steuer- pflichtige	steuerbarer Umsatz	Steuer- pflichtige	steuerbarer Umsatz	Steuer- pflichtige	steuerbarer Umsatz	Steuer- pflichtige	steuerbarer Umsatz	Steuer- pflichtige	steuerbarer Umsatz	
	1 000 DM		1 000 DM		1 000 DM		1 000 DM		1 000 DM	1 000 DM
67	155 602	18	134 134	40	19 153	.	.	53	10 216	227
862	3 270 844	191	2 773 347	565	469 486	89	60 578	941	533 828	228
183	145 029	41	81 745	116	56 140	22	26 725	163	40 241	229
200	337 457	56	193 015	116	135 217	17	9 986	175	84 811	230
132	234 756	30	169 500	82	61 144	17	7 736	100	102 061	231
61	68 987	9	32 924	44	34 447	.	.	49	18 019	232
376	440 120	76	241 520	259	181 221	36	73 071	426	137 002	233
268	585 928	81	459 342	170	122 656	19	21 546	204	131 144	234
223	166 529	47	80 097	146	72 742	20	7 647	205	54 688	235
172	171 555	48	68 796	93	93 247	17	8 080	165	49 116	236
230	376 302	60	232 954	141	138 634	16	14 305	169	42 794	237
211	432 895	65	303 434	128	122 641	28	205 659	135	30 829	238
90	151 189	23	112 068	51	32 115	13	3 624	77	13 199	239
550	493 388	107	280 305	354	190 279	32	26 812	484	114 195	240
157	118 045	27	71 236	99	40 885	11	4 278	124	27 273	241
746	963 678	159	387 403	454	548 268	58	57 038	765	477 724	242
189	147 687	36	62 996	117	78 249	12	22 211	140	37 140	243
139	223 690	31	160 267	95	61 723	.	.	136	34 699	244
466	554 381	103	309 881	284	224 572	36	217 493	412	156 359	245
76	42 593	.	.	55	28 433	.	.	64	23 184	246
146	107 191	.	.	105	76 968	18	8 818	118	23 876	247
204	123 414	55	59 148	124	59 946	24	19 206	200	54 397	248
170	230 933	28	161 901	120	64 756	22	8 680	232	52 193	249
119	129 038	18	87 834	91	38 001	14	6 838	139	42 335	250
56	89 741	10	51 044	.	.	14	14 123	55	6 014	251
115	166 885	29	83 006	79	82 852	22	4 341	138	34 272	252
209	401 969	38	259 351	154	139 219	31	20 101	311	105 054	253
36	30 579	.	.	30	10 093	7	2 560	36	7 912	254
40	30 024	.	.	.	.	7	3 049	54	18 229	255
127	353 419	27	176 464	91	176 350	15	13 817	120	48 276	256
201	219 125	39	115 330	146	94 647	12	6 083	178	39 802	257
52	36 842	9	22 782	.	.	9	11 101	71	10 708	258
47	21 936	7	4 403	28	14 662	.	.	58	11 194	259
625	596 969	116	363 559	390	212 823	49	40 514	782	357 502	260
68	30 456	.	.	52	19 575	10	1 999	88	107 685	261
145	126 067	22	60 581	116	64 821	11	5 581	116	28 621	262
743	1 228 721	136	850 457	510	354 613	77	40 508	773	354 476	263
62	22 781	.	.	47	19 484	.	.	60	12 895	264
99	78 976	18	45 754	75	32 146	17	13 043	96	16 149	265
156	113 666	24	25 788	119	84 498	23	51 490	272	69 020	266
118	59 961	19	32 069	76	25 197	8	3 100	101	17 954	267
329	467 076	60	263 743	228	190 334	26	19 596	348	79 658	268
420	403 244	83	150 077	281	243 009	29	16 317	436	101 909	269
103	61 106	20	20 232	64	34 936	12	5 448	85	21 577	270
85	124 311	16	91 862	60	31 589	.	.	86	16 053	271
144	111 716	24	56 446	88	50 775	17	3 066	164	47 375	272
74	115 769	.	.	53	51 927	.	.	103	25 964	273
68	26 929	8	3 477	52	21 750	.	.	59	9 392	274

\*)

**Noch: 6. Steuerpflichtige, steuerbarer Umsatz\*) und Umsatzsteuer in den Kreis**

Lfd. Nr.	Verwaltungsbezirk	Wirt						
		insgesamt			Verarbeitendes Gewerbe		Baugewerbe	
		Steuerpflichtige	steuerbarer Umsatz	Umsatzsteuer-Vorauszahlung	Steuerpflichtige	steuerbarer Umsatz	Steuerpflichtige	steuerbarer Umsatz
			1 000 DM			1 000 DM		1 000 DM
<b>Kreis Minden-Lübbecke</b>								
275	Bad Oeynhausen, Stadt . . . . .	1 715	1 674 991	53 219	305	528 646	159	98 994
276	Espelkamp, Stadt . . . . .	511	1 257 942	42 708	120	695 511	57	38 622
277	Hille . . . . .	350	277 002	5 003	59	102 233	57	37 795
278	Hüllhorst . . . . .	355	370 850	8 460	62	195 011	58	42 852
279	Lübbecke, Stadt . . . . .	787	1 331 695	28 855	145	698 699	73	63 964
280	Minden, Stadt . . . . .	2 092	5 153 169	93 903	242	1 566 973	196	240 960
281	Petershagen, Stadt . . . . .	561	435 955	11 448	74	138 028	73	33 548
282	Porta Westfalica, Stadt . . . . .	903	1 775 122	48 209	173	513 127	93	54 734
283	Preußisch Oldendorf, Stadt . . . . .	355	387 201	9 973	81	222 873	48	32 444
284	Rahden, Stadt . . . . .	381	407 391	7 490	65	202 587	55	44 177
285	Stemwede . . . . .	421	462 935	6 131	71	149 774	81	60 739
<b>Kreis Paderborn</b>								
286	Altenbeken . . . . .	155	74 659	3 172	27	31 777	21	13 565
287	Bad Lippspringe, Stadt . . . . .	414	360 760	6 591	57	115 017	55	42 673
288	Borchen . . . . .	224	172 186	4 243	31	31 041	38	16 589
289	Büren, Stadt . . . . .	507	564 302	11 840	105	163 274	87	63 755
290	Delbrück, Stadt . . . . .	635	869 096	20 504	140	480 123	94	62 400
291	Hövelhof . . . . .	351	342 911	11 235	67	189 434	44	41 969
292	Lichtenau, Stadt . . . . .	251	163 619	4 757	43	48 354	35	18 472
293	Paderborn, Stadt . . . . .	3 005	10 001 100	15 450	451	6 698 700	288	256 825
294	Salzkotten, Stadt . . . . .	491	619 493	10 938	106	233 641	70	40 953
295	Wünnenberg, Stadt . . . . .	259	170 569	3 549	46	37 943	36	26 504
<b>Reg.-Bez. Arnsberg</b>								
<b>Ennepe-Ruhr-Kreis</b>								
296	Breckerfeld, Stadt . . . . .	251	212 769	7 543	66	93 455	28	16 631
297	Ennepetal, Stadt . . . . .	1 092	1 938 222	29 866	308	1 365 199	141	66 568
298	Gevelsberg, Stadt . . . . .	1 169	1 963 778	31 880	269	940 430	120	83 126
299	Hattingen, Stadt . . . . .	1 363	1 093 998	36 549	192	404 481	136	92 631
300	Herdecke, Stadt . . . . .	675	797 001	17 253	88	315 273	78	44 980
301	Schweelm, Stadt . . . . .	1 055	1 314 586	34 542	209	607 023	111	61 684
302	Sprockhövel, Stadt . . . . .	863	1 007 554	32 787	213	502 501	99	40 256
303	Wetter (Ruhr), Stadt . . . . .	778	989 776	24 373	162	568 252	91	56 203
304	Witten, Stadt . . . . .	2 567	2 908 062	94 545	349	1 024 989	275	219 150
<b>Hochsauerlandkreis</b>								
305	Arnsberg, Stadt . . . . .	2 551	4 060 190	90 185	593	1 936 230	229	183 067
306	Bestwig . . . . .	287	274 757	10 231	56	167 479	46	21 231
307	Bilon, Stadt . . . . .	842	1 075 345	25 157	155	448 163	110	72 642
308	Eslohe (Sauerland) . . . . .	285	238 450	8 423	57	102 579	44	29 441
309	Hallenberg, Stadt . . . . .	164	148 112	5 366	23	94 836	24	10 033
310	Marsberg, Stadt . . . . .	549	485 065	14 563	121	201 914	68	50 225
311	Medebach, Stadt . . . . .	272	180 192	6 354	59	90 695	29	19 504
312	Meschede, Stadt . . . . .	972	1 404 420	52 714	186	855 581	118	126 273
313	Olsberg, Stadt . . . . .	456	439 115	14 894	85	281 291	61	35 546
314	Schmallenberg, Stadt . . . . .	852	973 495	29 944	156	526 813	120	127 933
315	Sundern (Sauerland), Stadt . . . . .	957	1 374 190	34 021	239	1 036 725	105	79 460
316	Winterberg, Stadt . . . . .	685	445 913	16 376	78	107 758	69	87 620

## angehörigen Gemeinden nach ausgewählten Wirtschaftsabteilungen

schaftsabteilungen										Lfd. Nr.
darunter										
Handel						Verkehr und Nachrichten- übermittlung	Dienstleistungen von Unternehmen und freien Berufen			
insgesamt		darunter								
Steuer- pflichtige	steuerbarer Umsatz	Steuer- pflichtige	steuerbarer Umsatz	Steuer- pflichtige	steuerbarer Umsatz	Steuer- pflichtige	steuerbarer Umsatz	Steuer- pflichtige	steuerbarer Umsatz	
	1 000 DM		1 000 DM		1 000 DM		1 000 DM		1 000 DM	1 000 DM
587	677 508	115	313 235	374	340 557	49	21 070	588	331 637	275
165	273 987	36	195 106	116	77 395	16	11 601	138	234 453	276
102	104 234	22	76 951	72	26 376	16	3 356	99	24 410	277
109	97 456	26	68 632	73	26 886	8	2 555	105	20 959	278
269	392 061	56	222 695	183	162 741	28	24 540	249	128 504	279
706	2 738 402	169	2 005 220	465	704 966	147	110 278	767	407 093	280
191	195 590	49	111 186	122	81 422	32	15 459	160	39 055	281
308	414 197	52	90 374	200	314 077	24	47 302	280	78 583	282
112	94 966	.	.	88	54 721	11	8 804	92	20 584	283
131	125 942	.	.	97	64 635	8	8 246	106	21 186	284
130	208 515	44	159 992	76	45 547	8	3 486	107	21 749	285
53	19 102	.	.	44	16 051	.	.	41	7 051	286
115	107 688	.	.	90	98 710	10	2 946	169	89 414	287
77	103 627	13	67 310	57	35 798	6	2 223	63	14 412	288
155	284 488	37	227 627	107	55 383	18	24 820	125	25 726	289
185	260 573	47	143 206	119	114 130	18	13 742	149	31 950	290
113	84 212	17	42 889	89	40 685	.	.	107	21 580	291
73	71 392	12	42 818	53	27 332	11	4 436	69	8 746	292
977	1 941 540	176	904 199	677	1 018 091	80	145 900	1 138	448 409	293
153	290 414	35	211 918	101	74 992	12	7 791	130	36 135	294
70	72 434	14	43 814	50	25 942	10	6 438	83	16 720	295
66	77 367	16	52 567	39	23 559	.	.	71	15 647	296
303	397 551	66	310 525	183	72 510	31	18 134	285	84 715	297
380	367 444	91	204 682	234	140 328	50	52 148	334	86 636	298
436	373 370	62	181 390	324	184 121	45	28 333	529	148 239	299
209	352 885	41	262 930	132	83 823	29	12 290	257	67 029	300
339	531 776	91	377 011	202	141 326	47	21 028	333	88 031	301
267	388 053	53	291 336	152	86 582	28	12 130	238	60 152	302
237	226 820	32	109 589	178	114 446	.	.	242	57 517	303
864	1 218 058	138	359 250	649	840 201	108	63 958	914	240 670	304
747	1 545 326	159	697 600	505	828 218	94	111 780	813	232 613	305
73	48 189	14	11 106	53	36 421	13	8 958	88	25 733	306
215	469 548	52	377 403	146	91 121	41	15 441	296	58 897	307
66	76 181	18	53 029	42	22 745	18	12 552	84	16 349	308
41	23 722	12	11 360	29	12 363	.	.	62	10 876	309
156	142 644	34	58 133	112	79 831	26	12 204	161	72 751	310
74	47 216	.	.	55	32 385	14	8 870	88	12 727	311
281	288 017	51	127 667	204	157 154	44	36 745	311	82 798	312
124	72 215	.	.	95	44 257	14	11 013	156	26 590	313
186	177 725	35	78 698	141	96 654	37	11 522	317	121 117	314
251	155 877	51	63 719	166	87 864	33	31 820	273	56 487	315
207	160 386	39	88 558	154	69 864	.	.	289	78 467	316

## Noch: 6. Steuerpflichtige, steuerbarer Umsatz\*) und Umsatzsteuer in den Kreis

Lfd. Nr.	Verwaltungsbezirk	Wirt						
		insgesamt			Verarbeitendes Gewerbe		Baugewerbe	
		Steuerpflichtige	steuerbarer Umsatz	Umsatzsteuer-Vorauszahlung	Steuerpflichtige	steuerbarer Umsatz	Steuerpflichtige	steuerbarer Umsatz
<b>Märkischer Kreis</b>								
317	Altena, Stadt . . . . .	712	1 023 167	24 773	161	700 694	91	49 105
318	Balve, Stadt . . . . .	383	415 104	10 565	98	193 179	61	27 193
319	Halver, Stadt . . . . .	572	614 425	20 093	169	365 912	54	26 100
320	Hemer, Stadt . . . . .	992	1 775 569	17 383	267	1 182 174	114	74 909
321	Herscheid . . . . .	226	199 122	6 149	58	147 947	26	10 142
322	Iserlohn, Stadt . . . . .	2 940	4 268 777	115 045	700	2 128 734	330	213 674
323	Kierspe, Stadt . . . . .	512	515 897	15 901	136	357 985	59	24 286
324	Lüdenscheid, Stadt . . . . .	2 519	4 014 077	111 199	641	2 395 072	263	141 604
325	Meinerzhagen, Stadt . . . . .	560	973 743	34 643	122	708 431	54	31 352
326	Menden (Sauerland), Stadt . . . . .	1 511	2 186 382	64 199	321	1 362 933	176	171 797
327	Nachrodt-Wiblingwerde . . . . .	181	199 558	3 135	39	118 889	29	10 988
328	Neuenrade, Stadt . . . . .	335	473 860	7 067	85	233 677	37	19 831
329	Plettenberg, Stadt . . . . .	854	2 133 373	56 746	241	1 255 690	85	124 204
330	Schalksmühle . . . . .	371	634 759	21 103	111	542 835	46	21 337
331	Werdohl, Stadt . . . . .	505	698 037	22 499	110	479 408	59	48 637
<b>Kreis Olpe</b>								
332	Attendorn, Stadt . . . . .	692	1 116 942	34 103	161	818 418	90	60 293
333	Drolshagen, Stadt . . . . .	310	508 218	11 775	63	175 718	46	19 406
334	Finnentrop . . . . .	530	726 810	21 417	151	527 888	66	24 410
335	Kirchhundem . . . . .	338	1 143 617	12 585	72	200 590	43	25 127
336	Lennestadt, Stadt . . . . .	806	792 311	29 937	150	390 643	101	69 538
337	Olpe, Stadt . . . . .	779	1 066 728	24 272	132	456 203	84	72 564
338	Wenden . . . . .	362	379 642	12 498	72	200 714	50	25 319
<b>Kreis Siegen-Wittgenstein</b>								
339	Bad Berleburg, Stadt . . . . .	663	664 713	18 483	124	285 034	69	54 338
340	Burbach . . . . .	380	507 626	3 800	98	314 016	56	79 362
341	Erndtebrück . . . . .	190	304 931	437	42	226 851	27	32 723
342	Freudenberg, Stadt . . . . .	459	631 083	13 113	109	305 728	47	29 698
343	Hilchenbach, Stadt . . . . .	347	509 814	9 264	66	270 901	35	29 153
344	Kreuztal, Stadt . . . . .	755	1 290 236	40 346	154	773 191	89	69 395
345	Bad Laasphe, Stadt . . . . .	398	359 238	13 990	87	184 353	57	37 867
346	Netphen . . . . .	557	672 487	15 155	106	422 383	74	58 290
347	Neunkirchen . . . . .	400	1 349 586	24 320	87	1 065 184	43	27 359
348	Siegen, Stadt . . . . .	3 322	5 154 156	116 320	518	2 093 036	354	344 400
349	Wilnsdorf . . . . .	472	620 284	15 290	100	276 127	71	86 866
<b>Kreis Soest</b>								
350	Anröchte . . . . .	282	574 028	8 760	57	92 984	47	26 858
351	Bad Sassendorf . . . . .	227	129 151	4 958	25	25 862	26	20 506
352	Ense . . . . .	269	528 125	6 613	80	400 210	39	19 452
353	Erwitte, Stadt . . . . .	390	638 943	21 955	66	343 726	48	35 370
354	Geseke, Stadt . . . . .	478	519 386	14 164	90	217 894	54	79 019
355	Lippetal . . . . .	299	265 171	3 065	63	38 744	46	32 932
356	Lippstadt, Stadt . . . . .	1 637	3 005 224	80 663	201	1 533 523	152	107 722
357	Möhnesee . . . . .	351	326 610	8 566	39	39 423	47	140 998
358	Rüthen, Stadt . . . . .	377	312 848	6 653	74	107 440	58	32 172
359	Soest, Stadt . . . . .	1 178	1 846 774	31 045	162	612 389	126	153 993
360	Warstein, Stadt . . . . .	747	906 703	45 891	129	650 962	110	74 608
361	Welper . . . . .	222	106 145	3 065	28	18 480	35	15 225
362	Werl, Stadt . . . . .	745	994 922	20 278	128	371 273	94	103 759
363	Wickede (Ruhr) . . . . .	312	542 656	5 848	71	400 150	29	12 455
<b>Kreis Unna</b>								
364	Bergkamen, Stadt . . . . .	755	625 197	10 370	75	210 700	101	72 158
365	Bönen . . . . .	321	135 165	4 613	35	29 441	43	17 755
366	Fröndenberg, Stadt . . . . .	517	611 684	11 470	102	363 852	64	28 713
367	Holzwickede . . . . .	395	641 359	14 927	58	371 617	49	27 363
368	Kamen, Stadt . . . . .	1 022	842 079	24 893	136	273 119	133	185 465
369	Lünen, Stadt . . . . .	1 692	2 001 544	54 152	181	715 233	176	281 648
370	Schwerte, Stadt . . . . .	1 337	1 867 405	27 210	200	902 194	143	96 563
371	Selm, Stadt . . . . .	573	491 595	14 530	69	157 675	77	38 345
372	Unna, Stadt . . . . .	1 529	2 687 673	54 402	232	828 864	159	115 483
373	Werne, Stadt . . . . .	687	1 535 188	- 44 381	106	382 693	87	84 660

## angehörigen Gemeinden nach ausgewählten Wirtschaftsabteilungen

Wirtschaftsabteilungen										Lfd. Nr.
darunter										
Handel						Verkehr und Nachrichten- übermittlung	Dienstleistungen von Unternehmen und freien Berufen			
insgesamt		darunter								
Steuer- pflichtige	steuerbarer Umsatz	Steuer- pflichtige	Großhandel	Einzelhandel		Steuer- pflichtige	steuerbarer Umsatz	Steuer- pflichtige	steuerbarer Umsatz	
	1 000 DM		steuerbarer Umsatz	Steuer- pflichtige	steuerbarer Umsatz					1 000 DM
210	145 197	46	78 631	144	63 710	29	67 448	204	43 112	317
93	148 947	29	115 160	54	32 197	15	6 302	98	34 850	318
163	162 203	49	107 673	98	47 471	29	14 558	137	41 558	319
247	429 784	51	354 162	168	72 544	29	8 595	309	62 816	320
67	25 306	13	7 716	37	13 202	.	.	62	12 978	321
847	1 305 154	197	839 738	514	420 319	97	86 292	901	410 803	322
146	78 743	29	36 424	88	34 371	.	.	135	43 081	323
647	754 091	140	423 741	407	298 963	111	51 661	820	490 718	324
174	134 164	41	58 307	112	71 183	19	9 166	173	77 806	325
445	393 641	68	124 298	311	257 154	61	76 266	474	119 734	326
56	49 272	11	29 339	.	.	10	7 251	39	10 987	327
102	190 463	23	155 008	.	.	9	5 927	91	21 423	328
253	588 018	66	322 403	166	239 344	28	20 013	230	133 554	329
103	48 994	16	11 427	64	32 172	12	2 938	95	18 196	330
145	110 833	21	30 261	112	77 908	17	5 570	159	41 761	331
175	153 788	33	86 729	130	65 969	25	14 333	221	58 382	332
89	282 670	19	255 499	64	26 233	14	5 306	89	23 655	333
130	115 864	31	58 833	91	55 779	20	19 037	143	35 848	334
86	865 844	18	668 326	61	196 390	23	6 044	85	29 314	335
226	214 660	44	100 007	161	110 268	31	16 794	262	90 526	336
224	358 997	41	242 960	165	111 617	32	26 114	280	125 294	337
115	118 493	21	55 848	79	60 056	12	2 204	97	30 561	338
195	197 893	29	98 906	156	98 358	31	11 484	223	108 013	339
102	78 156	20	24 464	72	52 536	13	15 873	98	13 919	340
52	29 304	.	.	41	23 603	12	4 967	54	10 221	341
146	188 607	35	79 074	91	97 591	23	18 728	123	79 312	342
112	62 735	20	23 039	85	35 895	14	7 138	112	136 810	343
239	253 027	45	95 120	164	139 084	32	28 569	227	157 941	344
121	96 921	.	.	92	57 554	7	1 794	117	34 150	345
176	120 840	27	54 153	131	64 371	14	9 427	176	46 934	346
125	129 211	20	76 055	92	47 436	15	25 750	123	100 930	347
1 058	1 990 821	253	995 436	698	972 089	135	138 346	1 195	492 342	348
127	142 309	29	82 956	80	55 708	18	18 067	144	92 919	349
87	415 458	19	343 687	53	58 512	.	.	78	21 257	350
56	21 756	.	.	43	14 527	10	2 434	103	54 889	351
69	34 068	16	11 387	41	21 826	.	.	58	25 214	352
127	167 681	27	88 305	85	76 613	10	4 018	123	83 743	353
143	180 205	33	119 458	94	54 086	23	14 447	154	24 640	354
83	164 986	19	136 492	56	27 594	10	11 563	72	12 215	355
567	1 128 099	101	711 287	405	405 351	37	25 621	653	176 246	356
109	77 428	14	23 213	74	50 880	5	815	133	55 687	357
105	141 094	28	113 561	67	25 579	24	14 815	105	13 930	358
371	807 603	91	528 039	250	273 688	33	37 732	446	129 786	359
221	116 121	36	32 565	160	73 178	29	20 375	236	39 046	360
71	53 912	.	.	49	20 792	4	4 443	70	10 563	361
237	378 753	55	254 455	158	116 848	20	16 693	243	96 002	362
103	94 174	.	.	74	40 975	13	13 007	88	13 410	363
240	231 213	.	.	192	104 075	34	18 720	280	80 673	364
105	66 988	.	.	90	40 963	11	1 899	113	15 894	365
158	80 841	25	34 099	107	40 594	15	63 604	162	31 393	366
127	198 868	22	138 008	84	45 961	20	8 866	129	29 864	367
343	225 049	41	50 355	258	162 160	30	15 079	358	95 711	368
623	672 078	91	319 900	488	336 215	88	71 083	598	155 374	369
465	725 290	84	405 074	303	300 856	35	20 559	473	108 034	370
212	190 671	36	108 567	155	78 534	26	6 624	176	91 428	371
507	1 419 395	100	1 134 776	342	269 300	53	79 955	541	189 251	372
216	851 779	41	749 866	158	95 022	21	10 030	243	63 403	373

## 7. Steuerpflichtige und steuerbarer Umsatz \*) ausgewählter Wirtschaftsunter

Lfd. Nr.	Verwaltungsbezirk	Nahrungsmitteln, Getränken, Tabakwaren, o.a.S.		Nahrungsmitteln		darunter mit			
						Milch, Fettwaren, Eiern		Kartoffeln, Gemüse, Obst	
		431 1		431 4		431 41		431 48	
		Steuer- pflichtige	steuerbarer Umsatz 1 000 DM	Steuer- pflichtige	steuerbarer Umsatz 1 000 DM	Steuer- pflichtige	steuerbarer Umsatz 1 000 DM	Steuer- pflichtige	steuerbarer Umsatz 1 000 DM
	Kreisfreie Städte								
1	Düsseldorf . . . . .	509	299 118	241	131 217	24	6 214	112	47 619
2	Duisburg . . . . .	377	370 742	247	80 311	41	10 102	77	18 979
3	Essen . . . . .	454	372 896	350	108 309	32	8 341	130	30 120
4	Krefeld . . . . .	137	92 050	97	30 559	22	3 532	28	6 483
5	Mönchengladbach . . . . .	178	86 056	105	22 694	.	.	34	5 306
6	Mülheim a.d.Ruhr . . . . .	111	10 880 376	117	38 239	19	2 930	41	9 008
7	Oberhausen . . . . .	168	125 311	147	47 650	20	5 075	65	12 797
8	Remscheid . . . . .	115	75 368	45	26 540	.	.	10	2 940
9	Solingen . . . . .	142	114 990	91	32 357	9	2 806	26	8 215
10	Wuppertal . . . . .	338	202 183	207	74 852	27	6 037	79	21 895
	Kreise								
11	Kleve . . . . .	240	488 065	163	95 982	26	17 694	51	33 670
12	Mettmann . . . . .	299	220 286	156	60 578	26	5 826	53	13 994
13	Neuss . . . . .	297	278 764	165	46 934	28	5 311	42	8 558
14	Viersen . . . . .	173	114 510	161	70 235	35	7 963	51	16 174
15	Wesel . . . . .	312	330 571	215	84 454	40	13 045	70	18 070
16	Reg.-Bez. Düsseldorf . . . . .	3 850	14 051 287	2 507	950 912	369	98 588	869	253 829
	Kreisfreie Städte								
17	Aachen . . . . .	161	121 924	112	66 108	10	2 173	27	6 313
18	Bonn . . . . .	223	253 906	136	42 612	10	3 822	69	19 373
19	Köln . . . . .	733	1 116 897	491	162 247	29	6 181	253	65 162
20	Leverkusen . . . . .	87	88 584	65	149 049	12	3 196	20	79 558
	Kreise								
21	Aachen . . . . .	257	526 526	156	61 653	18	10 415	38	12 967
22	Düren . . . . .	248	198 651	138	45 151	16	4 034	26	4 753
23	Erfdkreis . . . . .	302	270 414	171	61 498	12	3 131	61	12 326
24	Euskirchen . . . . .	175	303 113	81	30 087	12	3 119	24	6 003
25	Heinsberg . . . . .	224	95 979	134	48 103	43	15 379	18	3 162
26	Oberbergischer Kreis . . . . .	239	159 210	89	35 437	11	2 625	19	6 820
27	Rhein.-Berg. Kreis . . . . .	197	166 207	138	66 123	21	7 020	39	9 243
28	Rhein-Sieg-Kreis . . . . .	355	380 815	181	60 315	14	6 488	64	17 185
29	Reg.-Bez. Köln . . . . .	3 201	3 682 227	1 892	828 384	208	67 584	658	242 864
	Kreisfreie Städte								
30	Bottrop . . . . .	95	75 502	87	30 251	18	3 351	41	18 046
31	Gelsenkirchen . . . . .	250	156 021	158	66 197	8	2 178	63	22 709
32	Münster . . . . .	162	188 214	76	32 707	12	4 389	22	8 661

\*) Steuerpflichtige mit steuerbaren Umsätzen von 20 000 und mehr DM (ohne Umsatzsteuer)



## gruppen und -klassen des Einzelhandels in den kreisfreien Städten und Kreisen

Einzelhandel mit										Lfd. Nr.
Getränken		Tabakwaren		Textilien, Bekleidung, o.a.S.		Oberbekleidung, Kinder- und Säuglingsbekleidung		Wäsche und Bekleidungszubehör für Herren und Damen usw.		
431 6		431 9		432 1		432 3		432 4		
Steuer- pflichtige	steuerbarer Umsatz 1 000 DM	Steuer- pflichtige	steuerbarer Umsatz 1 000 DM	Steuer- pflichtige	steuerbarer Umsatz 1 000 DM	Steuer- pflichtige	steuerbarer Umsatz 1 000 DM	Steuer- pflichtige	steuerbarer Umsatz 1 000 DM	
87	32 389	181	364 421	309	1 012 659	270	6 075 591	46	18 711	1
61	23 098	116	33 141	135	70 680	111	95 851	35	11 542	2
74	65 617	134	47 844	229	254 746	151	452 612	42	20 934	3
24	8 350	71	21 769	112	64 640	81	72 149	29	7 911	4
34	7 411	61	81 023	150	64 626	107	97 824	33	14 193	5
28	19 115	25	10 442	59	28 266	47	43 162	.	.	6
20	19 368	43	24 704	59	40 785	59	51 649	13	2 381	7
13	2 789	41	13 502	22	20 629	32	19 329	.	.	8
14	4 041	57	20 328	56	16 571	55	59 221	12	3 356	9
32	10 756	125	76 100	148	61 742	88	98 534	24	6 931	10
30	8 262	42	10 415	113	73 512	82	51 178	21	5 137	11
59	39 209	92	40 175	175	63 801	125	69 752	24	5 744	12
48	18 768	52	18 654	179	95 079	93	58 555	26	5 564	13
31	15 159	49	18 291	149	56 361	101	49 459	18	3 863	14
42	30 578	48	15 473	172	82 831	97	139 600	36	9 041	15
597	304 911	1 137	796 282	2 067	2 006 926	1 499	7 434 462	378	122 473	16
22	4 434	65	29 379	98	92 132	111	303 598	30	15 014	17
34	7 193	82	45 546	92	75 840	105	157 838	19	5 172	18
110	53 179	326	137 689	428	201 229	406	802 596	89	26 770	19
.	.	.	.	44	25 361	42	32 111	13	2 685	20
14	4 715	62	107 784	119	37 820	94	45 939	25	5 192	21
17	4 416	46	30 918	65	18 148	62	52 463	24	8 068	22
35	15 743	66	30 485	156	59 819	99	44 649	17	3 368	23
.	.	.	.	59	22 431	44	54 272	11	2 829	24
21	7 961	26	32 380	132	35 086	45	33 303	11	1 810	25
37	13 322	38	56 645	95	51 684	58	32 659	20	4 712	26
26	12 822	33	14 844	111	48 688	63	37 834	11	8 055	27
48	13 617	64	31 476	170	55 158	123	67 467	32	10 647	28
387	146 686	854	532 888	1 569	723 395	1 252	1 664 729	302	94 323	29
.	.	.	.	54	20 747	25	60 332	.	.	30
28	13 464	64	26 665	111	183 463	58	61 103	19	5 799	31
38	22 809	56	28 883	63	56 572	75	400 248	22	10 035	32

**Noch: 7. Steuerpflichtige und steuerbarer Umsatz<sup>\*)</sup> ausgewählter Wirtschaftsunter**

Lfd. Nr.	Verwaltungsbezirk	Heim- und Haustextilien, Bodenbelägen, Bettwaren		Schuhen, Lederwaren		Metall- und Kunststoffwaren, a.n.g.		Möbeln (ohne Büromöbel)	
		432 7		432 8		433 1		433 4	
		Steuer- pflichtige	steuerbarer Umsatz	Steuer- pflichtige	steuerbarer Umsatz	Steuer- pflichtige	steuerbarer Umsatz	Steuer- pflichtige	steuerbarer Umsatz
			1 000 DM		1 000 DM		1 000 DM		1 000 DM
Kreisfreie Städte									
1	Düsseldorf . . . . .	88	73 298	90	163 132	92	107 000	115	166 525
2	Duisburg . . . . .	48	36 010	62	50 998	61	51 622	81	143 799
3	Essen . . . . .	60	35 928	87	638 925	90	52 055	108	149 217
4	Krefeld . . . . .	44	20 349	28	14 935	29	29 965	34	79 359
5	Mönchengladbach . . . . .	62	36 913	40	53 427	38	16 759	53	158 267
6	Mülheim a.d.Ruhr . . . . .	26	12 082	20	8 390	23	8 292	38	55 599
7	Oberhausen . . . . .	22	24 894	32	37 276	31	7 583	35	175 887
8	Remscheid . . . . .	20	6 567	25	18 462	25	6 893	25	21 960
9	Solingen . . . . .	25	8 773	30	14 650	69	59 708	39	24 478
10	Wuppertal . . . . .	55	29 602	38	87 922	56	30 541	55	71 707
Kreise									
11	Kleve . . . . .	34	12 920	62	24 264	46	57 956	62	41 028
12	Mettmann . . . . .	38	16 525	64	48 919	72	45 305	79	104 204
13	Neuss . . . . .	36	14 419	55	31 995	50	19 137	47	58 231
14	Viersen . . . . .	29	7 649	55	31 187	42	15 575	51	45 028
15	Wesel . . . . .	53	43 020	72	60 690	67	70 407	63	71 199
16	Reg.-Bez. Düsseldorf . . . . .	640	378 949	760	1 285 174	791	578 798	885	1 366 488
Kreisfreie Städte									
17	Aachen . . . . .	28	55 685	51	39 317	36	22 097	57	68 254
18	Bonn . . . . .	36	24 440	45	45 392	28	30 297	58	45 108
19	Köln . . . . .	99	79 634	172	221 933	147	85 066	153	251 775
20	Leverkusen . . . . .	13	4 491	26	21 776	14	10 983	23	27 011
Kreise									
21	Aachen . . . . .	24	6 321	63	23 961	51	13 722	48	86 341
22	Düren . . . . .	21	11 963	39	31 205	40	7 841	30	42 569
23	Erftkreis . . . . .	32	25 382	69	26 753	57	18 696	67	131 826
24	Euskirchen . . . . .	12	6 367	43	16 520	27	13 128	24	24 087
25	Heinsberg . . . . .	27	11 196	50	20 905	46	18 037	45	32 538
26	Oberbergischer Kreis . . . . .	26	13 947	57	23 005	51	30 734	54	37 624
27	Rhein.-Berg. Kreis . . . . .	33	11 114	38	60 210	111	364 903	42	103 263
28	Rhein-Sieg-Kreis . . . . .	41	28 713	67	33 601	69	43 695	79	215 889
29	Reg.-Bez. Köln . . . . .	392	279 253	720	564 579	677	659 200	680	1 066 284
Kreisfreie Städte									
30	Bottrop . . . . .	10	18 328	20	10 504	15	8 451	19	27 243
31	Geisenkirchen . . . . .	30	15 804	44	47 823	36	13 158	55	157 968
32	Münster . . . . .	37	66 394	27	99 633	36	20 537	47	122 834

## gruppen und -klassen des Einzelhandels in den kreisfreien Städten und Kreisen

Noch: Einzelhandel mit										Lfd. Nr.
elektrotechnischen Erzeugnissen, a.n.g., Haushaltsgroßgeräten		Rundfunk-, Fernseh- und phonotechnischen Geräten		Büchern, Zeitschriften, Zeitungen		Apotheken		Drogerieartikeln, Reinigungsmitteln		
434 1		434 4		435 4		436 1		436 6		
Steuerpflichtige	steuerbarer Umsatz 1 000 DM	Steuerpflichtige	steuerbarer Umsatz 1 000 DM	Steuerpflichtige	steuerbarer Umsatz 1 000 DM	Steuerpflichtige	steuerbarer Umsatz 1 000 DM	Steuerpflichtige	steuerbarer Umsatz 1 000 DM	
109	76 374	152	272 599	81	103 950	230	245 966	93	38 153	1
54	23 506	103	162 898	47	27 446	140	188 700	56	19 511	2
113	65 887	115	119 244	64	52 997	218	267 496	78	35 648	3
38	19 675	50	25 446	28	14 230	78	86 223	28	8 036	4
38	33 003	62	46 309	64	19 976	85	100 114	27	7 670	5
23	8 356	27	26 922	18	11 079	54	70 975	18	6 072	6
18	10 677	41	27 751	14	9 683	64	84 515	24	14 434	7
14	10 523	23	15 637	13	6 374	33	42 507	13	10 098	8
26	14 100	47	25 776	12	6 945	51	60 919	24	9 742	9
61	27 933	74	71 659	70	41 954	123	148 716	37	22 216	10
55	44 524	52	25 661	21	10 973	80	87 631	30	10 055	11
78	72 016	77	125 159	41	19 083	111	142 248	38	15 983	12
60	31 231	88	82 244	26	13 995	118	127 644	41	12 625	13
31	26 904	58	28 224	18	7 075	69	85 210	34	9 251	14
54	24 535	70	129 601	30	54 155	117	151 370	47	15 967	15
772	489 244	1 039	1 185 130	547	399 912	1 571	1 890 237	588	235 461	16
48	33 469	44	53 798	48	75 282	86	95 823	38	11 793	17
42	36 221	43	55 491	75	73 151	119	119 749	37	16 267	18
142	86 153	162	266 602	173	125 955	323	377 731	109	43 779	19
13	7 144	32	26 779	18	8 381	40	51 986	22	8 308	20
48	39 123	54	30 986	22	4 465	78	105 274	41	11 331	21
41	27 459	44	28 791	19	10 728	61	78 227	32	8 433	22
69	39 516	85	52 473	32	11 922	93	131 184	47	17 060	23
25	13 838	35	15 596	13	4 606	49	61 226	18	5 733	24
30	20 298	47	20 948	12	3 809	52	68 353	22	6 116	25
42	23 622	52	24 615	31	13 366	72	89 900	22	8 118	26
52	27 737	45	22 163	27	15 256	74	89 016	36	14 106	27
70	36 522	65	36 371	49	15 652	146	165 989	54	19 156	28
622	391 102	708	634 614	519	362 573	1 193	1 434 458	478	170 198	29
.	.	27	7 837	.	.	32	47 586	6	2 359	30
38	52 182	37	38 521	23	9 664	98	118 690	37	7 834	31
27	18 338	48	51 773	48	31 534	96	104 920	29	27 675	32

## Noch: 7. Steuerpflichtige und steuerbarer Umsatz \*) ausgewählter Wirtschaftsunter

Lfd. Nr.	Verwaltungsbezirk	Tankstellen (Absatz in fremdem Namen)		Tankstellen (Absatz in eigenem Namen)		Kraftwagen, Kraftwagenteilen und -reifen		darunter mit Kraftwagen	
		437 1		437 5		438 1		438 11	
		Steuerpflichtige	steuerbarer Umsatz	Steuerpflichtige	steuerbarer Umsatz	Steuerpflichtige	steuerbarer Umsatz	Steuerpflichtige	steuerbarer Umsatz
			1 000 DM		1 000 DM		1 000 DM		1 000 DM
Kreisfreie Städte									
1	Düsseldorf . . . . .	131	97 911	43	87 869	265	732 500	212	689 261
2	Duisburg . . . . .	108	40 083	19	7 198	220	433 582	171	394 466
3	Essen . . . . .	125	56 182	27	43 356	260	500 466	219	470 095
4	Krefeld . . . . .	55	19 135	12	18 190	91	207 399	68	190 204
5	Mönchengladbach . . . . .	58	21 029	6	3 784	127	259 673	110	252 373
6	Mülheim a.d.Ruhr . . . . .	44	17 463	10	6 826	88	103 622	66	89 109
7	Oberhausen . . . . .	52	23 824	8	4 291	89	150 302	73	139 867
8	Remscheid . . . . .	.	.	.	.	56	116 890	47	112 079
9	Solingen . . . . .	37	13 000	8	5 516	86	161 425	68	149 265
10	Wuppertal . . . . .	90	34 284	18	27 375	139	285 288	106	247 025
Kreise									
11	Kleve . . . . .	62	19 622	17	15 374	116	233 156	89	205 245
12	Mettmann . . . . .	108	50 292	13	28 338	171	564 312	141	550 820
13	Neuss . . . . .	84	47 518	26	19 650	125	275 273	105	228 534
14	Viersen . . . . .	.	.	.	.	115	113 429	84	96 583
15	Wesel . . . . .	97	38 659	23	22 015	150	390 823	121	357 320
16	Reg.-Bez. Düsseldorf . . .	1 147	518 873	244	302 646	2 098	4 528 138	1 680	4 172 248
Kreisfreie Städte									
17	Aachen . . . . .	.	.	.	.	117	264 435	102	256 093
18	Bonn . . . . .	65	30 373	17	11 643	107	393 595	86	281 780
19	Köln . . . . .	195	80 458	49	120 022	387	1 140 353	296	964 570
20	Leverkusen . . . . .	.	.	.	.	55	164 979	45	146 554
Kreise									
21	Aachen . . . . .	62	29 969	10	37 124	108	206 364	91	195 232
22	Düren . . . . .	51	16 610	10	6 416	77	301 331	59	150 012
23	Erftkreis . . . . .	77	34 384	28	84 166	152	217 037	122	206 590
24	Euskirchen . . . . .	31	26 208	11	9 873	64	95 801	50	90 386
25	Heinsberg . . . . .	45	23 675	22	15 656	92	187 915	68	146 627
26	Oberbergischer Kreis . .	57	20 832	20	21 890	97	210 139	78	200 142
27	Rhein.-Berg. Kreis . . .	70	28 066	13	4 706	111	246 313	89	226 145
28	Rhein-Sieg-Kreis . . . .	94	68 469	41	75 365	163	238 069	128	207 918
29	Reg.-Bez. Köln . . . . .	841	404 251	238	498 701	1 530	3 666 331	1 214	3 072 048
Kreisfreie Städte									
30	Bottrop . . . . .	.	.	.	.	51	59 154	38	54 019
31	Gelsenkirchen . . . . .	.	.	.	.	115	202 096	95	191 973
32	Münster . . . . .	.	.	.	.	76	395 755	66	386 188

**gruppen und -klassen des Einzelhandels in den kreisfreien Städten und Kreisen**

Noch: Einzelhandel mit										Lfd. Nr.
Zweirädern, Zweiradteilen und -reifen		Blumen, Pflanzen		Uhren, Edelmetallwaren, Schmuck		Spielwaren, Sportartikeln		Brennstoffen		
438 5		439 1		439 5		439 6		439 7		
Steuer- pflichtige	steuerbarer Umsatz 1 000 DM	Steuer- pflichtige	steuerbarer Umsatz 1 000 DM	Steuer- pflichtige	steuerbarer Umsatz 1 000 DM	Steuer- pflichtige	steuerbarer Umsatz 1 000 DM	Steuer- pflichtige	steuerbarer Umsatz 1 000 DM	
39	86 548	276	67 745	144	123 927	74	42 462	25	100 285	1
37	13 139	164	38 876	70	26 746	46	23 715	27	47 961	2
35	11 888	222	72 832	76	39 638	56	31 209	37	48 428	3
23	10 186	60	17 428	26	13 839	32	27 524	26	91 161	4
20	7 835	115	24 350	46	19 904	34	36 748	30	97 554	5
9	5 245	58	12 663	12	6 789	17	8 500	7	1 482	6
15	7 889	64	13 392	22	17 357	21	13 948	12	7 413	7
7	1 635	46	11 633	23	9 771	18	5 485	14	38 397	8
8	2 762	59	13 218	19	8 595	22	6 808	25	36 311	9
19	9 205	152	45 770	40	26 675	42	28 415	42	63 497	10
33	9 924	127	44 845	35	10 174	45	27 215	23	40 345	11
35	14 307	138	32 913	45	25 129	60	22 415	26	24 995	12
40	14 795	151	33 958	50	22 937	60	36 428	34	62 320	13
37	11 174	84	31 864	38	14 418	33	12 520	43	42 138	14
44	13 460	134	32 250	61	30 288	55	26 512	17	20 211	15
401	219 991	1 850	493 735	707	396 186	615	349 902	388	722 498	16
22	11 493	89	21 717	37	27 917	43	33 121	21	31 614	17
23	9 188	74	22 259	37	24 659	27	22 272	25	50 803	18
70	34 562	352	70 607	162	171 955	136	91 706	83	132 978	19
9	6 980	43	9 974	13	8 842	19	11 283	.	.	20
22	7 545	102	20 979	32	12 473	39	15 752	28	71 744	21
19	6 292	50	14 576	24	13 957	32	13 505	27	52 071	22
27	11 640	114	25 813	42	13 648	55	26 145	36	65 068	23
16	3 551	43	9 901	18	6 464	21	6 493	.	.	24
25	7 890	61	18 970	20	8 482	21	8 018	35	67 599	25
18	6 038	59	17 361	25	16 109	25	12 107	25	80 141	26
15	12 526	73	18 032	23	9 895	35	19 080	21	56 550	27
37	15 908	115	31 180	37	14 219	60	21 756	39	63 754	28
303	133 614	1 175	281 371	470	328 621	513	281 240	359	704 682	29
7	4 305	33	5 460	7	3 361	12	7 638	7	4 551	30
17	9 790	88	23 085	33	17 295	23	16 093	28	14 023	31
27	21 321	53	28 496	42	39 099	38	40 629	12	31 486	32

**Noch: 7. Steuerpflichtige und steuerbarer Umsatz\*) ausgewählter Wirtschaftsunter**

Lfd. Nr.	Verwaltungsbezirk	Nahrungsmittel, Getränke, Tabakwaren, o.a.S.		Nahrungsmittel		darunter mit			
		431 1		431 4		Milch, Fettwaren, Eiern		Kartoffeln, Gemüse, Obst	
		Steuerpflichtige	steuerbarer Umsatz	Steuerpflichtige	steuerbarer Umsatz	Steuerpflichtige	steuerbarer Umsatz	Steuerpflichtige	steuerbarer Umsatz
			1 000 DM		1 000 DM		1 000 DM		1 000 DM
	Kreise								
33	Borken . . . . .	235	702 678	196	75 125	71	19 206	26	13 404
34	Coesfeld . . . . .	137	91 456	90	39 833	35	8 510	14	4 369
35	Recklinghausen . . . . .	516	8 559 684	339	248 323	47	19 590	109	32 868
36	Steinfurt . . . . .	324	289 797	137	60 682	38	7 497	27	6 798
37	Warendorf . . . . .	210	167 436	99	56 589	16	7 549	18	17 123
38	Reg.-Bez. Münster . . . . .	1 929	10 230 788	1 182	609 706	245	72 268	320	123 978
	Kreisfreie Stadt								
39	Bielefeld . . . . .	213	1 507 116	122	60 101	15	4 698	32	11 327
	Kreise								
40	Gütersloh . . . . .	257	215 628	194	83 418	29	8 793	24	7 677
41	Herford . . . . .	214	127 450	115	42 693	23	10 883	.	.
42	Höxter . . . . .	207	171 883	29	12 367	.	.	.	.
43	Lippe . . . . .	359	213 722	177	89 394	28	10 055	29	22 420
44	Minden-Lübbecke . . . . .	244	360 101	108	50 212	27	6 220	12	6 322
45	Paderborn . . . . .	219	316 063	82	52 276	.	.	22	8 928
46	Reg.-Bez. Detmold . . . . .	1 713	2 911 962	827	390 460	137	43 337	137	65 198
	Kreisfreie Städte								
47	Bochum . . . . .	302	365 583	173	63 642	18	4 650	81	16 144
48	Dortmund . . . . .	407	2 345 658	205	120 D16	39	9 740	57	54 184
49	Hagen . . . . .	154	782 627	99	871 362	19	6 101	23	10 264
50	Hamm . . . . .	111	81 220	85	21 601	18	4 165	20	4 710
51	Herne . . . . .	140	103 054	95	25 638	11	2 461	43	10 173
	Kreise								
52	Ennepe-Ruhr-Kreis . . . . .	286	241 556	185	90 513	40	15 790	65	21 953
53	Hochsauerlandkreis . . . . .	283	149 235	99	40 751	23	5 223	17	9 076
54	Märkischer Kreis . . . . .	319	303 767	132	44 965	22	5 104	33	8 335
55	Olpe . . . . .	141	254 309	43	18 190	9	2 592	8	2 874
56	Siegen-Wittgenstein . . . . .	277	218 451	119	66 180	30	13 359	23	21 755
57	Soest . . . . .	237	153 628	112	38 522	28	8 082	27	8 265
58	Unna . . . . .	283	219 711	166	61 302	33	5 982	51	15 973
59	Reg.-Bez. Arnsberg . . . . .	2 940	5 218 799	1 513	1 462 682	290	83 249	448	183 707
60	Nordrhein-Westfalen . . . . .	13 633	36 095 062	7 921	4 242 145	1 249	365 025	2 432	869 575

**gruppen und -klassen des Einzelhandels in den kreisfreien Städten und Kreisen**

Einzelhandel mit										Lfd. Nr.
Getränken		Tabakwaren		Textilien, Bekleidung, o.a.S.		Oberbekleidung, Kinder- und Säuglingsbekleidung		Wäsche und Bekleidungszubehör für Herren und Damen usw.		
431 6		431 9		432 1		432 3		432 4		
Steuer- pflichtige	steuerbarer Umsatz 1 000 DM	Steuer- pflichtige	steuerbarer Umsatz 1 000 DM	Steuer- pflichtige	steuerbarer Umsatz 1 000 DM	Steuer- pflichtige	steuerbarer Umsatz 1 000 DM	Steuer- pflichtige	steuerbarer Umsatz 1 000 DM	
36	24 470	27	25 974	163	221 001	77	100 907	28	8 550	33
.	.	.	.	95	143 160	34	25 785	14	18 036	34
70	79 924	112	43 168	243	111 261	129	105 826	49	12 110	35
43	32 831	39	15 475	186	106 616	95	69 239	27	6 198	36
38	31 852	24	13 973	123	80 237	66	73 620	.	.	37
286	233 569	356	164 131	1 038	923 057	559	897 060	176	64 575	38
28	5 729	74	28 440	97	332 648	65	97 389	14	12 108	39
26	11 431	33	13 297	121	73 569	91	185 164	19	6 164	40
31	9 801	36	15 698	111	140 885	78	168 838	19	13 069	41
21	8 593	12	5 562	49	38 558	30	40 660	5	367	42
39	11 992	42	22 793	145	91 714	89	56 720	25	6 106	43
39	15 468	40	16 647	122	86 896	69	55 564	20	5 294	44
29	15 782	19	9 604	80	87 361	54	52 876	14	3 287	45
213	78 796	256	112 041	725	851 631	476	657 211	116	46 394	46
36	16 182	94	37 899	134	78 656	92	82 783	19	13 849	47
57	55 404	118	54 983	205	150 316	109	191 123	26	4 988	48
14	4 205	62	24 814	56	12 941	46	43 087	8	4 708	49
18	9 408	28	9 097	63	34 816	30	43 074	10	2 500	50
15	4 361	27	7 798	53	14 536	28	18 187	14	1 760	51
39	16 775	92	49 430	94	48 196	79	53 985	32	9 756	52
18	9 221	28	12 659	106	84 256	97	76 182	29	6 499	53
49	21 000	78	34 436	117	66 300	92	62 163	26	7 978	54
17	4 219	14	9 973	52	25 360	26	29 979	8	2 257	55
26	10 471	36	23 601	86	34 833	59	61 538	21	7 819	56
47	20 684	36	15 550	86	69 788	68	76 675	21	7 102	57
41	24 198	67	18 771	165	70 117	81	78 690	13	1 524	58
377	196 128	680	299 013	1 217	690 116	807	817 465	227	70 740	59
1 860	960 090	3 283	1 904 355	6 616	5 195 125	4 593	11 470 927	1 199	398 506	60

**Noch: 7. Steuerpflichtige und steuerbarer Umsatz\*) ausgewählter Wirtschaftsunter**

Lfd. Nr.	Verwaltungsbezirk	Heim- und Haustextilien, Bodenbelägen, Bettwaren		Schuhen, Lederwaren		Metall- und Kunststoffwaren, a.n.g.		Möbeln (ohne Büromöbel)	
		432 7		432 8		433 1		433 4	
		Steuer- pflichtige	steuerbarer Umsatz	Steuer- pflichtige	steuerbarer Umsatz	Steuer- pflichtige	steuerbarer Umsatz	Steuer- pflichtige	steuerbarer Umsatz
			1 000 DM		1 000 DM		1 000 DM		1 000 DM
	Kreise								
33	Borken . . . . .	58	29 379	92	51 947	57	28 946	62	64 355
34	Coesfeld . . . . .	20	11 049	47	23 667	41	23 494	44	73 377
35	Recklinghausen . . . . .	88	43 199	86	44 979	83	48 765	110	167 456
36	Steinfurt . . . . .	49	35 283	100	47 054	54	49 768	73	63 861
37	Warendorf . . . . .	31	13 459	54	45 919	54	23 870	64	65 825
38	Reg.-Bez. Münster . . . . .	323	232 895	470	371 526	376	216 990	474	742 918
	Kreisfreie Stadt								
39	Bielefeld . . . . .	37	33 184	49	27 271	45	37 105	72	46 659
	Kreise								
40	Gütersloh . . . . .	29	12 226	69	28 051	57	29 336	83	58 667
41	Herford . . . . .	35	12 700	65	38 397	42	25 813	114	104 339
42	Höxter . . . . .	11	2 966	38	18 650	20	11 313	27	38 081
43	Lippe . . . . .	45	14 832	84	40 986	58	47 292	80	66 726
44	Minden-Lübbecke . . . . .	42	24 271	77	39 202	50	51 778	83	214 645
45	Paderborn . . . . .	21	58 674	42	35 098	44	26 426	51	156 000
46	Reg.-Bez. Detmold . . . . .	220	158 852	424	227 656	316	229 063	510	685 116
	Kreisfreie Städte								
47	Bochum . . . . .	36	35 604	34	129 212	40	23 156	51	206 028
48	Dortmund . . . . .	51	45 757	66	55 210	57	58 329	85	151 294
49	Hagen . . . . .	19	16 546	32	22 878	29	10 743	31	39 365
50	Hamm . . . . .	21	4 953	27	22 396	17	11 761	28	31 240
51	Herne . . . . .	16	9 812	20	14 731	23	12 862	26	27 293
	Kreise								
52	Ennepe-Ruhr-Kreis . . . . .	53	34 189	39	36 216	47	31 267	54	255 416
53	Hochsauerlandkreis . . . . .	36	10 847	75	35 574	48	30 757	51	63 831
54	Märkischer Kreis . . . . .	32	6 961	78	53 806	69	32 260	54	52 389
55	Olpe . . . . .	19	7 710	26	13 380	22	16 535	21	14 564
56	Siegen-Wittgenstein . . . . .	28	11 013	63	35 982	46	26 722	48	98 931
57	Soest . . . . .	23	11 304	52	31 938	54	30 594	52	39 493
58	Unna . . . . .	42	12 663	70	36 171	47	31 930	68	44 930
59	Reg.-Bez. Arnsberg . . . . .	376	207 360	582	487 496	499	316 916	569	1 024 774
60	Nordrhein-Westfalen . . . . .	1 951	1 257 309	2 956	2 936 431	2 659	2 000 967	3 118	4 885 581



**gruppen und -klassen des Einzelhandels in den kreisfreien Städten und Kreisen**

Noch: Einzelhandel mit										Lfd. Nr.
elektrotechnischen Erzeugnissen, a.n.g., Haushaltsgroßgeräten		Rundfunk-, Fernseh- und phonotechnischen Geräten		Büchern, Zeitschriften, Zeitungen		Apotheken		Drogerieartikeln, Reinigungsmitteln		
434 1		434 4		435 4		436 1		436 6		
Steuerpflichtige	steuerbarer Umsatz	Steuerpflichtige	steuerbarer Umsatz	Steuerpflichtige	steuerbarer Umsatz	Steuerpflichtige	steuerbarer Umsatz	Steuerpflichtige	steuerbarer Umsatz	
	1 000 DM		1 000 DM		1 000 DM		1 000 DM		1 000 DM	
47	22 138	57	38 551	17	11 373	76	88 118	29	14 887	33
.	.	32	17 319	.	.	40	48 235	21	5 768	34
90	52 109	104	72 693	48	22 471	186	220 374	59	19 893	35
63	36 811	80	54 983	34	16 723	107	132 090	36	11 751	36
33	12 670	67	38 973	17	7 838	69	69 957	25	7 998	37
340	216 195	452	320 651	207	105 747	704	829 971	242	98 166	38
46	24 223	55	34 732	51	34 184	102	112 957	37	18 773	39
42	29 061	54	37 416	28	19 375	82	87 984	36	13 344	40
34	24 088	49	34 769	18	8 742	74	85 443	24	7 779	41
19	13 594	26	18 401	21	5 774	45	49 349	.	.	42
44	15 242	80	41 860	35	12 864	96	105 653	34	11 520	43
71	27 195	65	50 776	24	10 507	93	106 347	.	.	44
58	75 268	49	36 301	35	19 674	60	71 723	25	11 444	45
314	208 671	378	254 256	212	111 120	552	619 458	209	83 876	46
48	84 477	55	48 735	27	23 748	121	145 280	46	16 699	47
84	67 903	86	97 463	46	30 667	189	231 385	59	16 817	48
25	12 968	44	67 296	.	.	65	87 128	23	6 351	49
22	15 404	39	20 722	.	.	44	59 081	20	6 929	50
16	5 815	30	66 226	.	.	56	68 543	.	.	51
38	24 709	63	49 765	25	12 261	110	128 343	38	15 334	52
56	27 366	52	27 093	17	5 984	78	99 172	28	12 614	53
60	35 630	85	43 590	47	23 546	112	147 646	37	16 789	54
25	8 977	24	11 557	3	1 517	32	40 338	.	.	55
44	17 948	57	54 951	34	14 607	70	105 035	34	13 436	56
32	16 272	43	34 861	20	23 612	76	93 224	24	7 007	57
64	54 799	63	54 918	24	13 922	100	138 168	39	12 575	58
514	372 270	641	577 178	297	177 121	1 053	1 343 341	376	132 142	59
2 562	1 677 482	3 218	2 971 829	1 782	1 156 473	5 073	6 117 464	1 893	719 842	60

Noch: 7. Steuerpflichtige und steuerbarer Umsatz\*) ausgewählter Wirtschaftsunter

Lfd. Nr.	Verwaltungsbezirk	Tankstellen (Absatz in fremdem Namen)		Tankstellen (Absatz in eigenem Namen)		Kraftwagen, Kraftwagenteilen und -reifen		darunter mit Kraftwagen	
		437 1		437 5		438 1		438 11	
		Steuerpflichtige	steuerbarer Umsatz	Steuerpflichtige	steuerbarer Umsatz	Steuerpflichtige	steuerbarer Umsatz	Steuerpflichtige	steuerbarer Umsatz
			1 000 DM		1 000 DM		1 000 DM		1 000 DM
	Kreise								
33	Borken . . . . .	57	17 979	17	14 571	127	247 207	112	238 917
34	Coesfeld . . . . .	39	33 101	14	6 103	56	141 041	49	133 243
35	Recklinghausen . . . . .	145	54 037	28	35 602	237	490 962	189	458 885
36	Steinfurt . . . . .	61	32 749	25	37 805	128	293 672	111	279 149
37	Warendorf . . . . .	45	23 042	13	41 931	80	160 930	65	154 555
38	Reg.-Bez. Münster . . . . .	482	231 897	121	302 311	870	1 990 817	725	1 896 928
	Kreisfreie Stadt								
39	Bielefeld . . . . .	81	29 397	18	14 775	113	323 406	97	309 062
	Kreise								
40	Gütersloh . . . . .	57	23 909	22	42 639	102	209 177	89	195 966
41	Herford . . . . .	59	21 584	10	8 463	79	169 031	71	163 291
42	Höxter . . . . .	21	14 812	10	21 072	25	37 750	18	34 650
43	Lippe . . . . .	72	33 767	18	11 417	133	238 128	110	224 893
44	Minden-Lübbecke . . . . .	50	25 705	18	19 245	98	301 523	85	289 682
45	Paderborn . . . . .	46	16 398	17	16 894	82	208 391	71	201 840
46	Reg.-Bez. Detmold . . . . .	386	165 572	113	134 505	632	1 487 405	541	1 419 384
	Kreisfreie Städte								
47	Bochum . . . . .	81	26 094	10	4 093	143	324 201	123	275 700
48	Dortmund . . . . .	144	56 818	25	10 912	208	519 361	165	460 262
49	Hagen . . . . .	43	17 736	6	2 494	86	198 078	66	139 957
50	Hamm . . . . .	50	23 262	7	9 407	63	126 159	53	120 313
51	Herne . . . . .	.	.	.	.	55	81 475	44	74 977
	Kreise								
52	Ennepe-Ruhr-Kreis . . . . .	82	25 978	19	18 310	114	204 028	83	185 496
53	Hochsauerlandkreis . . . . .	55	17 017	22	41 869	68	160 803	54	145 247
54	Märkischer Kreis . . . . .	121	70 963	15	20 421	159	347 469	119	320 324
55	Olpe . . . . .	.	.	.	.	47	77 073	39	73 259
56	Siegen-Wittgenstein . . . . .	82	31 391	12	3 055	106	440 111	80	428 200
57	Soest . . . . .	64	26 312	18	45 817	85	193 356	64	187 538
58	Unna . . . . .	106	42 170	18	17 378	113	244 559	81	210 401
59	Reg.-Bez. Arnsberg . . . . .	898	360 159	162	185 255	1 247	2 916 675	971	2 621 674
60	Nordrhein-Westfalen . . . . .	3 754	1 680 753	878	1 423 418	6 377	14 589 367	5 131	13 182 282

**gruppen und -klassen des Einzelhandels in den kreisfreien Städten und Kreisen**

Noch: Einzelhandel mit										Lfd. Nr.
Zweirädern, Zweiradteilen und -reifen		Blumen, Pflanzen		Uhren, Edelmetallwaren, Schmuck		Spielwaren, Sportartikeln		Brennstoffen		
438 5		439 1		439 5		439 6		439 7		
Steuer- pflichtige	steuerbarer Umsatz 1 000 DM	Steuer- pflichtige	steuerbarer Umsatz 1 000 DM	Steuer- pflichtige	steuerbarer Umsatz 1 000 DM	Steuer- pflichtige	steuerbarer Umsatz 1 000 DM	Steuer- pflichtige	steuerbarer Umsatz 1 000 DM	
38	20 348	87	24 848	61	25 174	36	12 895	33	74 378	33
16	10 561	34	10 984	30	9 016	21	7 987	12	13 779	34
47	25 711	158	42 858	84	36 833	72	33 471	33	43 168	35
36	12 177	81	23 149	60	19 630	32	8 797	45	130 400	36
22	7 100	53	18 001	36	11 480	31	20 673	15	17 162	37
210	111 312	587	176 879	353	161 888	265	148 183	185	328 947	38
22	6 548	79	24 147	39	23 233	37	12 732	26	20 580	39
44	19 000	53	19 389	37	14 163	44	17 733	31	125 343	40
29	10 490	57	14 075	37	13 536	35	14 037	40	58 339	41
7	1 908	24	7 405	16	6 992	10	3 664	18	68 488	42
29	11 973	73	20 259	42	15 720	43	15 613	38	117 363	43
28	9 434	64	19 610	46	18 802	35	19 754	44	98 614	44
16	8 337	65	15 400	32	13 720	19	7 196	15	52 058	45
175	67 690	415	120 285	249	106 166	223	90 728	212	540 785	46
21	6 702	103	28 549	44	17 001	33	25 437	27	53 604	47
46	22 603	187	61 891	63	50 801	48	29 941	21	64 071	48
6	2 353	72	25 519	18	12 001	32	15 570	18	64 321	49
12	3 713	42	12 582	18	7 874	24	11 195	7	16 708	50
9	6 317	33	7 089	17	10 495	8	4 887	10	1 316	51
25	6 971	91	24 036	32	13 596	33	11 988	28	84 996	52
13	4 990	46	30 432	43	15 583	34	17 301	27	45 708	53
28	8 695	103	35 068	47	20 654	60	22 748	51	79 973	54
9	3 120	23	5 882	13	4 270	10	3 498	13	12 071	55
26	8 814	50	13 560	27	14 950	30	13 111	29	67 935	56
18	11 258	48	16 080	40	14 142	33	20 067	24	59 562	57
31	18 699	85	23 844	42	13 851	41	16 968	22	28 947	58
244	104 236	883	284 535	404	195 218	386	192 712	277	579 212	59
1 333	636 843	4 910	1 356 805	2 183	1 188 079	2 002	1 062 764	1 421	2 876 124	60



## **Anhang**



FA-Nr.	Steuernummer		Schlüsseltext	Zeitraum
	Bezirk	Unterscheid.-Nr.		
			21 56 11	siehe unten

30

Eingangsstempel oder -datum

Finanzamt

\_\_\_\_\_  
 \_\_\_\_\_  
 \_\_\_\_\_

# Umsatzsteuer-Voranmeldung 1984

Voranmeldungszeitraum

bei monatlicher Abgabe bitte ankreuzen

bei vierteljährlicher Abgabe bitte ankreuzen

84 01	Jan.	<input type="checkbox"/>	84 07	Juli	<input type="checkbox"/>
84 02	Feb.	<input type="checkbox"/>	84 08	Aug.	<input type="checkbox"/>
84 03	März	<input type="checkbox"/>	84 09	Sept.	<input type="checkbox"/>
84 04	April	<input type="checkbox"/>	84 10	Okt.	<input type="checkbox"/>
84 05	Mai	<input type="checkbox"/>	84 11	Nov.	<input type="checkbox"/>
84 06	Juni	<input type="checkbox"/>	84 12	Dez.	<input type="checkbox"/>

84 41	I. Kalender- vierteljahr	<input type="checkbox"/>
84 42	II. Kalender- vierteljahr	<input type="checkbox"/>
84 43	III. Kalender- vierteljahr	<input type="checkbox"/>
84 44	IV. Kalender- vierteljahr	<input type="checkbox"/>

Unternehmen – Art und Anschrift – Telefon

Wenn berichtigte Anmeldung, bitte eine „1“ eintragen

10

Zelle	I. Berechnung der Umsatzsteuer-Vorauszahlung		Steuer	
	volle DM		DM	Pf
1	Steuerfreie Umsätze (einschl. Eigenverbrauch) <sup>1) 2)</sup> mit Vorsteuerabzug (z. B. Umsätze nach § 4 Nr. 1 bis 6 UStG) . . . . .	43	<input checked="" type="checkbox"/>	
2	ohne Vorsteuerabzug Umsätze nach § 4 Nr. _____ UStG . . . . .	48	<input type="checkbox"/>	
3	Steuerpflichtige Umsätze (einschl. Eigenverbrauch) ohne Umsatzsteuer <sup>1) 2)</sup> zum Steuersatz von			
4	14 v. H. . . . .	85	<input type="checkbox"/>	
5	7 v. H. . . . .	86	<input type="checkbox"/>	
6	13 v. H. (für Umsätze in der Zeit vom 1. 7. 1979 bis zum 30. 6. 1983) . . . . .	45	<input type="checkbox"/>	
7	6,5 v. H. (für Umsätze in der Zeit vom 1. 7. 1979 bis zum 30. 6. 1983) . . . . .	46	<input type="checkbox"/>	
8	6 v. H. (für Umsätze in das Währungsgebiet der Mark der DDR) . . . . .	54	<input type="checkbox"/>	
9	3 v. H. (für Umsätze in das Währungsgebiet der Mark der DDR) . . . . .	55	<input type="checkbox"/>	
10	Umsätze im Rahmen eines land- und forstwirtschaftlichen Betriebes, für die eine Steuer nach § 24 Abs. 1 UStG zu entrichten ist (Sägewerkserzeugnisse, Getränke und alkoholische Flüssigkeiten) <sup>1) 2)</sup> . . . . .	76	<input type="checkbox"/>	80
11	Umsätze, die anderen Steuersätzen unterliegen <sup>1) 2)</sup> . . . . .	35	<input type="checkbox"/>	36
12	Summe der steuerfreien und steuerpflichtigen Umsätze . . . . .		<input type="checkbox"/>	
13	Steuer infolge Wechsels der Besteuerungsart/-form, sowie Nachsteuer auf versteuerte Anzahlungen <sup>2)</sup> . . . . .	65		
14	Umsatzsteuer . . . . .			
15	<b>Vorsteuer- und Kürzungsbeträge</b> Vorsteuerbeträge (Umsatzsteuer und Einfuhrumsatzsteuer), die nicht vom Abzug ausgeschlossen sind <sup>3)</sup> , ausgenommen Vorsteuerbeträge, die nach § 24 UStG pauschaliert sind . . . . .	66		
16	Kürzungsbeträge für Bezüge aus dem Währungsgebiet der Mark der DDR . . . . .	67		
17	Es verbleiben . . . . .			
18	Kürzungsbetrag nach § 13 Berlinförderungsgesetz (BerlinFG) . . . . . (Nur für Berliner Unternehmer)	73		
19	Verbleibende Steuer <sup>2)</sup> . . . . . zu übertragen			

1) Entgelterhöhungen und -minderungen (z. B. Skonti und Boni) sind zu berücksichtigen (§ 17 Abs. 1 und 2 UStG).  
 2) Negative Beträge sind rot einzutragen oder mit einem Minuszeichen zu versehen.  
 3) Außerdem sind zu berücksichtigen:  
 a) Vorsteuerbeträge, die auf Entgelterhöhungen oder -minderungen entfallen (§ 17 Abs. 1 und 2 UStG),  
 b) herabgesetzte, erlassene oder erstattete Einfuhrumsatzsteuer (§ 17 Abs. 3 UStG) und  
 c) Berichtigung des Vorsteuerabzugs bei Wirtschaftsgütern, deren Verwendung sich nachträglich geändert hat (§ 15 a UStG).

Zeile		DM	Pf
	<b>Übertrag (verbleibende Steuer)</b>		
19	Steuerabzugsbetrag nach § 19 Abs. 3 UStG:		
20	___ v.H. des Betrags aus Zeile 19, wenn dieser nicht negativ ist . . . . .	32	
	<b>Kürzungen nach den §§ 1 bis 2 BerlinFG</b>		
	<b>§ 1 Abs. 1 bis 4 BerlinFG (einschließlich der Kürzungen bei erhöhter Berliner Wertschöpfung) . . . . .</b>	<b>21</b>	
	<b>§ 1 Abs. 5 BerlinFG – Überlassung von Filmen – . . . . .</b>	<b>6 v.H. 23</b>	
	<b>§ 1 Abs. 6 BerlinFG – sonstige Leistungen – . . . . .</b>	<b>10 v.H. 33</b>	
	<b>§ 1 a BerlinFG – Innenumsätze – . . . . .</b>	<b>6 v.H. 37</b>	
	<b>§ 2 BerlinFG – für westdeutsche Unternehmer – . . . . .</b>	<b>4,2 v.H. 89</b>	
26	Es verbleiben . . . . .		
27	In Rechnungen unberechtigt ausgewiesene Steuerbeträge (§ 14 Abs. 2 und 3 UStG) sowie Steuerbeträge, die nach § 17 Abs. 1 Satz 2 UStG geschuldet werden . . . . .	69	
28	Steuer für den Selbstverbrauch (sog. Investitionssteuer) nach § 30 UStG 1973. <sup>1) 2)</sup> . . . . .	77	
29	<b>Abzug (Anrechnung) der festgesetzten Sondervorauszahlung für Dauerfristverlängerung (Nur ausfüllen in der letzten Voranmeldung des Besteuerungszeitraums, in der Regel Dezember) . . . . .</b>	39	
30	<b>Umsatzsteuer-Vorauszahlung<sup>3)</sup> . . . . . (Bitte in jedem Fall ausfüllen)</b>	83	
	<b>Überschuß<sup>3)</sup> – rot eintragen oder mit Minuszeichen versehen –</b>		
			(kann auf 10 Pf zu Ihren Gunsten abgerundet werden)
31	Im Falle eines Überschusses wird der Betrag auf das dem Finanzamt benannte Konto überwiesen, soweit nicht eine Verrechnung mit Steuerschulden vorzunehmen ist. Falls Sie eine Verrechnung des Überschusses wünschen, bitte eine „1“ eintragen . . . . . Die Verrechnungswünsche sind auf besonderem Blatt anzugeben.	29	
32	Wenn der vorstehende Betrag entgegen der erteilten Einzugsmächtigung ausnahmsweise nicht im Wege der Lastschrift eingezogen werden soll, bitte eine „1“ eintragen . . . . .	26	
	<b>II. Anmeldung der Umsatzsteuer im Abzugsverfahren</b>		
33	Gesamtbetrag der Umsatzsteuer, die im Abzugsverfahren (§§ 51 bis 56 UStDV) bei Leistungen nicht im Erhebungsgebiet ansässiger Unternehmer einzubehalten und abzuführen ist . . . . .	75	
			(kann auf 10 Pf zu Ihren Gunsten abgerundet werden)

Ich versichere, die Angaben in dieser Steueranmeldung wahrheitsgemäß nach bestem Wissen und Gewissen gemacht zu haben.

Datum

\_\_\_\_\_

Unterschrift

**Hinweis nach den Vorschriften der Datenschutzgesetze:**  
Die mit der Steueranmeldung angeforderten Daten werden aufgrund der §§ 149 ff. der Abgabenordnung erhoben.

Vom Finanzamt auszufüllen

Finanzkasse: Zum Soll gestellt (Beträge aus den Zeilen 30 u. 32) \*

* Gilt nicht im Gesamterhebungsverfahren	Datum, Namenszeichen
1. Geprüft	Datum, Namenszeichen
2. In den Überwachungsbogen eingetragen	Datum, Namenszeichen
3. Voranmeldung nach vorangegangener, nicht bekanntgegebener Festsetzung (ja = 1) <b>88</b>	
4. Angaben zum Verspätungszuschlag <b>19</b>	für Abschnitt I
	Datum, Namenszeichen
	<b>20</b> für Abschnitt II
5. Abweichende Festsetzung	Datum, Namenszeichen
6. Zustimmung nach § 168 AO wird erteilt <b>12</b>	
	Datum, Namenszeichen, Unterschrift

Kontrollzahl und/oder Datenerfassungsvermerk

1) Negative Beträge sind rot einzutragen oder mit einem Minuszeichen zu versehen.  
2) Steuer- und Kürzungsbeträge aufgrund geänderter Bemessungsgrundlagen sind zu berücksichtigen.  
3) Nichtzutreffendes bitte streichen.









